



INFORME DE EMPLEABILIDAD

DE LAS PERSONAS TITULADAS
POR LA UNIVERSIDAD DE EXTREMADURA
/DURANTE LOS AÑOS 2017-2021/




VICERRECTORADO DE
Estudiantes
Empleo y
Movilidad



INFORME DE EMPLEABILIDAD

**DE LAS PERSONAS TITULADAS POR
LA UNIVERSIDAD DE EXTREMADURA
/DURANTE LOS AÑOS 2017-2021/**



INFORME DE EMPLEABILIDAD

DE LAS PERSONAS TITULADAS
POR LA UNIVERSIDAD DE
EXTREMADURA

/DURANTE LOS AÑOS
2017-2021/

Rocío Yuste Tosina
Laura Alonso Díaz
Carolina Chacón Mariscal
Javier Soto Navarro

Coordinadoras

Rocío Yuste Tosina. Vicerrectora de Estudiantes, Empleo y Movilidad

Laura Alonso Díaz. Directora de Prácticas y Empleo

Autores

Rocío Yuste Tosina

Laura Alonso Díaz

Carolina Chacón Mariscal

Javier Soto Navarro

Edita

Universidad de Extremadura. Servicio de Publicaciones

Plaza de Caldereros, 2. 10003 Cáceres (España)

Tel. 927 257 041; Fax 927 257 046

publicac@unex.es

<http://publicauex.unex.es/>

E- ISBN.: 978-84-9127-178-9 (edición digital)

Cáceres, 2023



Maquetación

Onda Campus

Agradecimientos:

Este informe ha podido realizarse gracias a la colaboración de:

Servicio Extremeño Público de Empleo

Observatorio para la Innovación y la Prospectiva del Mercado de Trabajo en Extremadura

Fundación Universidad Sociedad

A quienes, con vuestro esfuerzo,
habéis trabajado por y para la inserción laboral
de los estudiantes de la Universidad de Extremadura

ÍNDICE

1. INTRODUCCIÓN	14
2. DISEÑO DEL ESTUDIO	18
3. DEFINICIONES	21
3.1. Demandantes:	21
3.2. Paro registrado:	22
4. RESULTADOS POR RAMAS DE ENSEÑANZA	24
4.1. Rama de Artes y Humanidades	24
4.1.1 <i>Grado en Estudios Ingleses</i>	26
4.1.2 <i>Grado en Filología Clásica</i>	29
4.1.3 <i>Grado en Filología Hispánica</i>	31
4.1.4 <i>Grado en Geografía y Ordenación del Territorio</i>	34
4.1.5 <i>Grado en Historia del Arte y Patrimonio Histórico-Artístico</i>	36
4.1.6 <i>Grado en Historia y Patrimonio Histórico</i>	39
4.1.7 <i>Grado en Lenguas y Literaturas Modernas – Francés</i>	41
4.1.8 <i>Grado en Lenguas y Literaturas Modernas – Portugués</i>	44
4.1.9 <i>Máster Universitario en Desarrollo Rural</i>	46
4.1.10 <i>Máster Universitario en Enseñanza de Español como Lengua Extranjera</i>	49
4.1.11 <i>Máster Universitario en Investigación en Humanidades</i>	51
4.1.12 <i>Máster Universitario en Investigaciones Históricas</i>	54
4.2 Rama de Ciencias	57
4.2.1 <i>Grado en Biología</i>	59
4.2.2 <i>Grado en Bioquímica</i>	62
4.2.3 <i>Grado en Biotecnología</i>	64
4.2.4 <i>Grado en Ciencia y Tecnología de los Alimentos</i>	66
4.2.5 <i>Grado en Ciencias Ambientales</i>	69
4.2.6 <i>Grado en Enología</i>	71

4.2.7 Grado en Estadística.....	74
4.2.8 Grado en Física.....	76
4.2.9 Grado en Matemáticas.....	79
4.2.10 Grado en Química.....	82
4.2.11 Máster Universitario en Biotecnología Avanzada.....	85
4.2.12 Máster Universitario en Gestión de Calidad y Trazabilidad Alimentos de Origen Vegetal.....	87
4.2.13 Máster Universitario en Investigación en Ciencias.....	90
4.2.14 Máster Universitario en Química Sostenible.....	92
4.3 Rama de Ciencias de la Salud.....	95
4.3.1 Grado en Enfermería.....	98
4.3.2 Grado en Fisioterapia.....	101
4.3.3 Grado en Medicina.....	103
4.3.4 Grado en Podología.....	105
4.3.5 Grado en Terapia Ocupacional.....	108
4.3.6 Grado en Veterinaria.....	110
4.3.7 Máster Universitario en Ciencia y Tecnología de la Carne.....	113
4.3.8 Máster Universitario en Cirugía de Mínima Invasión Urológica Avanzada.....	116
4.3.9 Máster Universitario en Investigación en Biomedicina y Salud.....	117
4.3.10 Máster Universitario en Investigación en Ciencias Sociosanitarias.....	120
4.3.11 Máster Universitario en Promoción de la Salud mediante la Actividad Física.....	123
4.3.12 Máster Universitario Endoscopia y Cirugía de Mínima Invasión en Pequeños Animales.....	125
4.4 Rama en Ciencias Sociales y Jurídicas.....	128
4.4.1 Grado en Administración y Dirección de Empresas.....	132
4.4.2 Grado en Administración y Gestión Pública.....	134
4.4.3 Grado en Ciencias de la Actividad Física y del Deporte.....	137
4.4.4 Grado en Comunicación Audiovisual.....	139
4.4.5 Grado en Criminología.....	142
4.4.6 Grado en Derecho.....	144

4.4.7 Grado en Economía.....	147
4.4.8 Grado en Educación Infantil	150
4.4.9 Grado en Educación Primaria	152
4.4.10 Grado en Educación Social.....	154
4.4.11 Grado en Finanzas y Contabilidad	157
4.4.12 Grado en Información y Documentación	160
4.4.13 Grado en Psicología	163
4.4.14 Grado en Relaciones Laborales y Recursos Humanos.....	165
4.4.15 Grado en Trabajo Social	168
4.4.16 Grado en Turismo.....	170
4.4.17 Máster Universitario en Abogacía	173
4.4.18 Máster Universitario en Antropología Social.....	175
4.4.19 Máster Universitario en Creación de Empresas e Innovación.....	177
4.4.20 Máster Universitario en Dirección de Marketing	180
4.4.21 Máster Universitario en Dirección Turística.....	183
4.4.22 Máster Universitario en Educación Digital	186
4.4.23 Máster Universitario en Enseñanza Bilingüe para la Educación Primaria y Secundaria	188
4.4.24 Máster Universitario en Formación del Profesorado de Educación Secundaria	191
4.4.25 Máster Universitario en Formación del Profesorado y Tecnología Educativa.....	194
4.4.26 Máster Universitario en Gerontología.....	196
4.4.27 Máster Universitario en Gestión de Información de Redes Sociales y los Productos Digitales en Internet.....	199
4.4.28 Máster Universitario en Gestión de la Información Digital	202
4.4.29 Máster Universitario en Iniciación y Rendimiento en el Deporte	204
4.4.30 Máster Universitario en Investigación de Enseñanza y Aprendizaje de las Ciencias Experimentales, Sociales y Matemáticas.....	207
4.4.31 Máster Universitario en Investigación en Ciencias Sociales.....	209
4.4.32 Máster Universitario en Marketing e Investigación de Mercados	212
4.4.33 Máster Universitario en Psicopedagogía	215

4.4.34 Máster Universitario Enseñanza de Portugués Lengua Extranjera para Hispanohablantes.....	218
4.4.35 Máster Universitario Investigación en Economía, Gestión y Comercio Internacional	220
4.4.36 Máster Universitario Tecnologías Información Geográfica SIG y Teledetección.....	223
4.4.37 Máster Univversitario Formación en Portugués para Profesores de Enseñanza Primaria y Secundaria	226
4.5 Rama de Ingeniería y Arquitectura	229
4.5.1 Grado en Edificación.....	232
4.5.2 Grado en Ingeniería Civil - Construcciones Civiles.....	235
4.5.3 Grado en Ingeniería Civil - Hidrología	238
4.5.4 Grado en Ingeniería Civil - Transportes y Servicios Urbanos	241
4.5.5 Grado en Ingeniería de las Explotaciones Agropecuarias.....	244
4.5.6 Grado en Ingeniería de las Industrias Agrarias y Alimentarias	247
4.5.7 Grado en Ingeniería de Materiales	250
4.5.8 Grado en Ingeniería de Sonido e Imagen en Telecomunicación.....	253
4.5.9 Grado en Ingeniería Eléctrica (Rama Industrial)	256
4.5.10 Grado en Ingeniería Electrónica yAutomática (Rama Industrial).....	259
4.5.11 Grado en Ingeniería en Diseño Industrial y Desarrollo de Productos	261
4.5.12 Grado en Ingeniería en Geomática y Topografía.....	264
4.5.13 Grado en Ingeniería Forestal y del Medio Natural	267
4.5.14 Grado en Ingeniería Hortofrutícola y Jardinería	270
4.5.15 Grado en Ingeniería Informática en Ingeniería de Computadores.....	273
4.5.16 Grado en Ingeniería Informática en Ingeniería del Software.....	276
4.5.17 Grado en Ingeniería Informática en Tecnologías de la Información	279
4.5.18 Grado en Ingeniería Mecánica (Rama Industrial).....	281
4.5.19 Grado en Ingeniería Química Industrial.....	284
4.5.20 Grado en Ingeniería Telemática en Telecomunicación	287
4.5.21 Máster Universitario en Dirección TIC.....	290
4.5.22 Máster Universitario en Gestión de la Innovación Tecnológica.....	292
4.5.23 Máster Universitario en Ingeniería Agronómica	295

4.5.24 Máster Universitario en Ingeniería Biomédica	298
4.5.25 Máster Universitario en Ingeniería de Telecomunicación	301
4.5.26 Máster Universitario en Ingeniería Industrial.....	304
4.5.27 Máster Universitario en Ingeniería Informática	306
4.5.28 Máster Universitario en Investigación en Ingeniería y Arquitectura	309
4.5.29 Máster Universitario en Metodología para Modelización Información Construcción (BIM)	311
4.5.30 Máster Universitario en Prevención de Riesgos Laborales.....	313
4.5.31 Máster Universitario en Recursos Renovables e Ingeniería Energética.....	316
4.5.32 Máster Universitario en Seguridad y Salud Laboral.....	319
4.5.33 Máster Universitario en Simulación en Ciencias e Ingeniería	321
5 CONCLUSIONES Y LÍNEAS FUTURAS.....	324

1. INTRODUCCIÓN

El presente informe recoge el estudio de empleabilidad de las personas tituladas por la Universidad de Extremadura entre los años 2017 y 2021 realizado desde el Servicio de Prácticas y Empleo de la Universidad de Extremadura, que depende del Vicerrectorado de Estudiantes, Empleo y Movilidad. Su elaboración responde a una serie de acuerdos importantes que enmarcan su diseño dentro de una estrategia de empleo que persigue avanzar en las cualificaciones e inserción laboral de los estudiantes de la Universidad de Extremadura y que viene a completar los estudios de Inserción Laboral que desde el curso 2003-2004 viene realizando la Unidad Técnica de Evaluación y Calidad, que depende del Vicerrectorado de Calidad y Estrategia de la Universidad de Extremadura. El último estudio realizado por esta unidad fue el presentado en este mismo año que responde a los egresados del curso 2017-2018.

Por un lado, el 14 de septiembre de 2021 se firma el Convenio Marco de Colaboración entre la Consejería de Educación y Empleo, a través del Servicio Extremeño Público de Empleo, y la Universidad de Extremadura, para la Cooperación en materia de formación y orientación profesional para el empleo. Este acuerdo a su vez se integra en la Estrategia de Empleo y Competitividad Empresarial en Extremadura 2020-2025, y el Plan de Empleo de Extremadura 2020-2025. Ambos documentos tienen entre sus muchos retos, la cualificación de los trabajadores y trabajadoras de la región, a través de procesos formativos adaptados a la realidad socioeconómica de Extremadura, teniendo en cuenta las particularidades del mercado laboral de la región y las transiciones entre el sistema educativo y la incorporación al trabajo de nuestra juventud. En definitiva, se pretende conseguir una población activa cualificada que responda a las necesidades del mercado laboral y promover el aprendizaje permanente, así como también fomentar la red de transiciones entre el mundo educativo y laboral y ofrecer un sistema de formación profesional y formación profesional para el empleo conectado y adecuado a las necesidades de las personas y del entorno productivo.

El objeto de dicho Convenio es establecer el marco de colaboración entre la Consejería de Educación y Empleo, a través el Servicio Extremeño Público de Empleo (en adelante SEXPE) y la Universidad de Extremadura (en adelante UEx), para la cooperación en el ámbito de la formación para el empleo y la orientación profesional para el empleo de los estudiantes universitarios, alumnos de postgrado y personas tituladas de la Universidad de Extremadura, con la finalidad de favorecer su inserción en el mercado de trabajo, así como formación en competencias profesionales para otros colectivos de la universidad. Para ello se crean dos nuevas Oficinas de Orientación, una en el campus universitario de Mérida y otra en el de Plasencia, que junto a la oficina existente en el campus de Cáceres y la del campus de Badajoz, creadas ambas al amparo del convenio suscrito el 28 de noviembre de 2012, permitirán ofrecer los servicios propuestos al total de la comunidad universitaria extremeña.

Entre las cláusulas de dicho convenio aparece como una prioridad el análisis del mercado laboral universitario. Para ello, el Observatorio para la Innovación y la Prospectiva del Mercado de Trabajo en Extremadura se compromete a ofrecer informes de empleo universitario que ayuden a los estudiantes y profesores a tomar decisiones en sus ámbitos de trabajo. Se especifica en dicho Convenio que en colaboración con la Universidad, se realizarán estudios actualizados y pormenorizados del mercado laboral universitario extremeño: Ofertas de empleo en las diferentes titulaciones, contrataciones realizadas a las personas tituladas universitarios, distribución geográfica de las mismas, modalidades de contratación utilizadas, y afectación del desempleo por titulación, para acercar la realidad del mercado laboral tanto a estudiantes, personas tituladas y colectivo docente.

El Servicio de Prácticas y Empleo (SEPYE), que depende del Vicerrectorado de Estudiantes, Empleo y Movilidad, aparece descrito en el “Proceso general del servicio de prácticas y empleo” como un servicio universitario de la Universidad de Extremadura con un fuerte componente de colaboración, complementariedad e interdisciplinariedad. Su estructura singular implica a diferentes instituciones y organismos, permitiendo así trabajar de forma holística y corresponsable las

medidas para fomentar las prácticas y el empleo. Concretamente, el SEPYE está integrado por varias oficinas y programas, que dependen a su vez del Servicio Extremeño Público de Empleo (SEXPE) y la Fundación Universidad Sociedad (FUEx). Las Oficinas que lo integran son:

- Las Oficinas de Orientación Laboral (OOL- SEXPE)
- La Oficina de Prácticas Extracurriculares (OPE - FUEx)
- El programa de formación dual estancias temporales en empresas para personas egresadas (PFD- FUEx)
- El Portal de Empleo (PE-FUEx)

Entre las diferentes prestaciones del Servicio de Prácticas y Empleo de la UEx que ofrece el SEPYE desde sus diferentes Oficinas y que incluyen:

- La orientación profesional individual para el empleo y el emprendimiento (OOL)
- La orientación profesional grupal para el empleo y el emprendimiento (OOL)
- La orientación profesional online por etapas (OOL)
- Las prácticas extracurriculares (OPE)
- Programa de formación dual estancias temporales en empresas para personas egresadas (PFD)
- La red de empresas colaboradoras (OOL-OPE_PFD-PE)
- El portal de empleo (PE)
- UNIMPULSO: Feria de Empleo y Emprendimiento y networking con empresas (OOL-OPE_PFD-PE)
- El Observatorio para la Innovación y la Prospectiva del Mercado de Trabajo (OOL)

Respecto al Observatorio para la Innovación y la Prospectiva del Mercado de Trabajo, esta prestación consiste emitir informes de empleabilidad a disposición de la comunidad universitaria y la sociedad. Mediante su implantación se posibilita el identificar y analizar datos para transformarlos en conocimiento que sirvan de base para conocer las tendencias del mercado de trabajo extremeño. Así mismo,

se promueve el estudio y/ o análisis de las fuentes de información sobre el mercado de trabajo a nivel local, comarcal, provincial incidiendo en la búsqueda de sectores o actividades que generen nuevos puestos de trabajo de personas tituladas universitarias en Extremadura.

Enmarcado en esta estrategia y prestación del SEPYE, se firma el 9 de marzo de 2022 el Contrato de Encargado de Tratamiento entre la Universidad de Extremadura y el Servicio Extremeño Público de Empleo (anexo). De este modo se habilita al SEXPE, entidad encargada del tratamiento, para tratar por cuenta de la Universidad de Extremadura, en su calidad de responsable del tratamiento, los datos de carácter personal necesarios para prestar el servicio de análisis estadístico de la empleabilidad de las personas egresadas de la Universidad de Extremadura, inscrito en el marco del Convenio de colaboración entre el SEXPE y la Universidad de Extremadura firmado el 14 de septiembre de 2021.

Como resultado de todo este proceso, se publica el presente informe. Si bien la empleabilidad es un concepto que abarca al conjunto de talentos, habilidades y capacidades de una persona para encontrar el trabajo apropiado, sin duda uno de los factores que afecta a dicha empleabilidad es la inserción laboral. Por tanto, de manera más específica, este documento recoge datos más precisos referentes a las tasas de empleabilidad, paro y demanda de empleo de las personas egresadas de la Universidad de Extremadura entre 2017 y 2021 tanto de Grados y Máster.

Está en nuestro ánimo que estos datos sirvan para informar, mejorar y continuar trabajando en el ámbito de la empleabilidad de estudiantes y personas tituladas de la UEx.

Rocío Yuste Tosina. Vicerrectora de Estudiantes, Empleo y Movilidad

Laura Alonso Díaz. Directora de Prácticas y Empleo.

2. DISEÑO DEL ESTUDIO

Para la ejecución del presente informe la Universidad de Extremadura, a través del Vicerrectorado de Estudiantes, Empleo y Movilidad y su Servicio de Prácticas y Empleo informó al SEXPE acerca de las personas egresadas entre 2017 y 2021. Esta información se obtuvo a través del Servicio de Informática de la Universidad de Extremadura con fecha 2 de junio de 2022. En este documento se indicaban datos como DNI, nombre, apellidos, sexo, fecha de nacimiento, año académico de finalización de estudios, estudios, ramas y centros. Esta información, debidamente encriptada, se transmitió al Observatorio para la Innovación y la Prospectiva del Mercado de Trabajo en Extremadura, bajo las condiciones establecidas en el Contrato de Encargado de Tratamiento entre la Universidad de Extremadura y el SEXPE.

El Observatorio para la Innovación y la Prospectiva del Mercado de Trabajo en Extremadura, cruzó la información facilitada por la Universidad con los datos registrados en el SEXPE referentes a inserción laboral, paro y demanda de empleo, de modo que el 24 de noviembre de 2022 se facilita al Servicio de Prácticas y Empleo de la UEx la información necesaria para elaborar el siguiente informe. Los datos de inserción son por tanto reflejo real de personas con contratos en el día del cruce de datos. Hay que señalar que estos contratos pueden estar relacionados o no con los estudios cursados, en tanto que no se está analizando la empleabilidad del título sino la inserción laboral de las personas egresadas entre 2017-2021.

A continuación, se van a ofrecer los datos presentados por rama de conocimiento, en primer lugar, y en segundo lugar por titulación, recogiendo información sobre los títulos de grados máster de cada rama. En cada título se adjuntará una tabla descriptiva sobre personas egresadas e inserción laboral, un gráfico de personas egresadas por sexo, un gráfico sobre el porcentaje de inserción y un último gráfico que recoge las personas egresadas que trabajan actualmente por sexo. En ellos se indica el año de egreso, número de personas egresadas en la fecha en la que se facilitaron los datos al Observatorio, el número de personas egresadas trabajando, el porcentaje de personas egresadas que trabajan, el número de personas

egresadas paradas, el porcentaje de personas egresadas paradas y el número de personas egresadas demandantes de empleo a fecha del cruce de datos.

Algunos aspectos clave a tener en cuenta en la interpretación del presente informe son

- En ocasiones se observa una reducción de personas egresadas en 2021. Esta reducción es relativa ya que como existe un desfase temporal debido al pago de las tasas en las fechas en las que se proporcionaron los datos. También puede deberse a la disminución en los números clausus de entrada en algunas de las titulaciones, que se hayan visto reducidos en los años analizados.
- Entre el 2019 y el 2021 se observa algún ascenso en el nivel de parados de ciertas titulaciones que puede deberse fundamentalmente a la situación de pandemia provocada por la COVID-19, mientras que en la rama de Ciencias de la Salud parece disminuir.
- Algunas de estas titulaciones analizadas se han extinguido, aunque aún se presentan sus datos en ese informe.
- Por el contrario, hay otras titulaciones de reciente creación de las que aún no se disponen datos sobre su egreso que no han podido ser analizadas.
- Los datos proporcionados por el SEXPE se refieren a si la persona está trabajando, de modo que no se ha podido acceder al tipo contrato laboral ni al sector en el que está contratado. Por este motivo se ha optado por desarrollar un informe de inserción laboral de las personas egresadas de la UEx.
- Los datos se han obtenido a través del SEXPE y las altas en la seguridad social en España, de modo que en estos índices no se han podido contabilizar aquellas personas que estén trabajando fuera del país.

Finalmente, destacamos que en todas las tablas de datos aparece una llamada a la fuente (*) con las siguientes consideraciones:

*** Fuente: SEXPE-UEx**

- Datos UEX obtenidos tras la finalización de estudios realizados, a fecha 2 de junio 2022. Tomamos como fecha de finalización de estudios 30 de julio de cada curso.
- El cruce de datos con los ficheros de Contratos, Demandas y Paro del SEXPE se realizó a fecha 24 de noviembre 2022.

3. DEFINICIONES

Incluimos definiciones de los conceptos de paro y demanda utilizados para la elaboración del presente informe:

3.1. Demandantes:

Son los trabajadores que se inscriben en los servicios públicos para la búsqueda de un empleo o mejorar el que ya poseen (intermediación laboral), para recibir otros servicios ajenos al empleo (orientación para el autoempleo, formación ocupacional,) o por la obligatoriedad de inscribirse para percibir una prestación contributiva o un subsidio.

Estos datos son continuamente actualizados por las acciones de los gestores o periódicamente con cruces de registros públicos de trabajadores afiliados a los regímenes de la Seguridad Social, pensionistas, estudiantes, militares profesionales, etc.; así mismo se actualizan con el resto de la información del SPEE relativa a prestaciones por desempleo, formación ocupacional o contratos.

Dentro de los Demandantes Inscritos existen:

1. Demandantes de Empleo

a. Demandantes Parados:

- Demandantes Prejubilados Prestaciones
- Demandantes prejubilados otros subsidios de > 52
- Demandantes Extranjeros Comunitarios
- Demandantes Extranjeros Extracomunitarios
- Resto de los Demandantes

b. Demandantes No Parados:

- Demandantes Suspendidos con Intermediación
- Demandantes Jubilados
- Demandantes pensionistas
- Demandantes Adscripción por colaboración social
- Demandantes con Expediente regulación empleo
- Demandantes fijos discontinuos

- Demandantes Traba. Eventuales agrarios subsidiados
- Demandantes Ocupados régimen general y autónomos
- Demandantes ocupados agrícolas
- Demandantes de trabajo sólo a domicilio
- Demandantes de teletrabajo
- Demandantes de trabajo en el extranjero
- Demandantes emigrantes con voluntad de regreso
- Demandantes de trabajo en otra comunidad
- Demandantes exportan la prestación
- Demandantes extracomunitarios con condiciones específicas de acceso al empleo
- Demandantes de empleo coyuntural
- Demandantes jornada menor de 20 horas
- Demandantes estudiantes

2. Demandantes de otros servicios o sin disponibilidad para el empleo por cuenta ajena.

- a. Demandantes de otros servicios
- b. Demandantes de Autoempleo
- c. Demandantes sin disponibilidad inmediata
- d. Demandantes suspendidos sin intermediación

3.2. Paro registrado:

De acuerdo con el contenido de la Orden Ministerial de 11 de marzo de 1985 (B.O.E. de 14/3/1985), por la que se establecen criterios estadísticos para la medición del Paro Registrado, se consideran como parados al total de demandantes de empleo existentes a final de mes, excluyendo los siguientes colectivos:

- Demandantes suspendidos con intermediación
- Demandantes jubilados
- Demandantes pensionistas
- Demandantes adscripción por colaboración social

- Demandantes con expediente de regulación de empleo
- Demandantes fijos discontinuos
- Demandantes trabajadores eventuales agrarios subsidiados
- Demandantes Ocupados régimen general y autónomos
- Demandantes Ocupados agrícolas
- Demandantes de Trabajo sólo a domicilio
- Demandantes de Teletrabajo
- Demandantes de trabajo en el extranjero
- Demandantes Emigrantes con voluntad de regreso
- Demandantes de trabajo en otra comunidad
- Demandantes que exportan la prestación
- Demandantes extracomunitarios con condiciones específicas de acceso al empleo
- Demandantes de empleo coyuntural (por un periodo inferior a tres meses)
- Demandantes de jornada inferior a 20 horas semanales (a tiempo parcial)
- Demandantes estudiantes (estudiantes menores de 25 años o que demandan primer empleo si tienen más de 25 años)

También se excluyen como parados los demandantes de otros servicios o sin disponibilidad para el empleo por cuenta ajena (autoempleo, demandantes sin disponibilidad inmediata y los demandantes suspendidos sin intermediación)

4. RESULTADOS POR RAMAS DE ENSEÑANZA

4.1. Rama de Artes y Humanidades

La rama de Artes y Humanidades tiene un total de 8 Grados y 4 Másteres. La media de personas egresadas por año es de 181,66.

El número de personas egresadas se mantiene más o menos estable en el periodo 2017-2021 destacando 2020 con un total de 206 personas tituladas. El 63,21% del total de personas egresadas son mujeres.

El porcentaje de inserción laboral muestra una media del 44,16% y una tendencia decreciente, pasa del 51,52% en 2017 al 2,40% en 2021. El porcentaje de personas egresadas paradas muestra una media del 11,35% y podemos decir que se mantiene estable en el periodo de estudio.

Es el Grado en Lenguas y Literatura modernas- Portugués el que mayor inserción laboral presenta con un 77,78%. Con un comportamiento similar encontramos el Máster en Desarrollo Rural que alcanza la cifra del 67,12% de Inserción. En el Grado de Filología Clásica no hay tasas de personas egresadas paradas.

*Tabla 1: Personas egresadas trabajando, en paro y demandantes de empleo de la rama de Artes y Humanidades. Fuente**

Año de egreso	Nº Personas egresadas total	Nº Personas egresadas que trabajan	Porcentaje de personas egresadas que trabajan	Nº Personas egresadas paradas	Porcentaje de personas egresadas paradas	Nº personas egresadas demandantes de empleo
2017	179	91	50,84 %	21	11,73 %	26
2018	191	102	53,40 %	18	9,42 %	27
2019	165	85	51,52 %	16	9,70 %	31
2020	206	74	35,92 %	30	14,56 %	52
2021	167	49	2,40 %	18	10,78 %	42
TOTAL	908	401	44,16 %	103	11,34 %	178

Gráfico 1: Personas egresadas de la rama de Artes y Humanidades por sexo

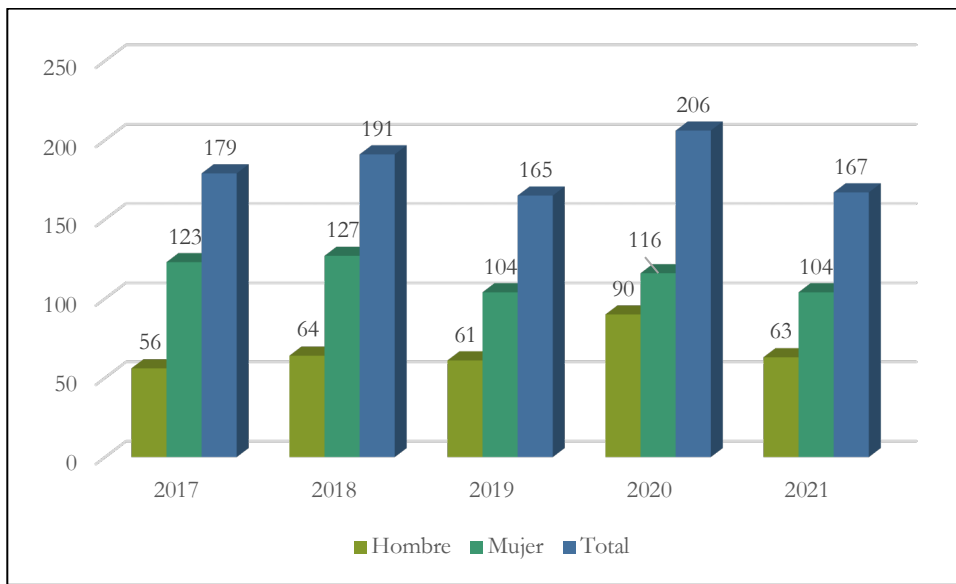


Gráfico 2: Porcentaje de inserción y paro de los Grados de la rama de Artes y Humanidades por estudios

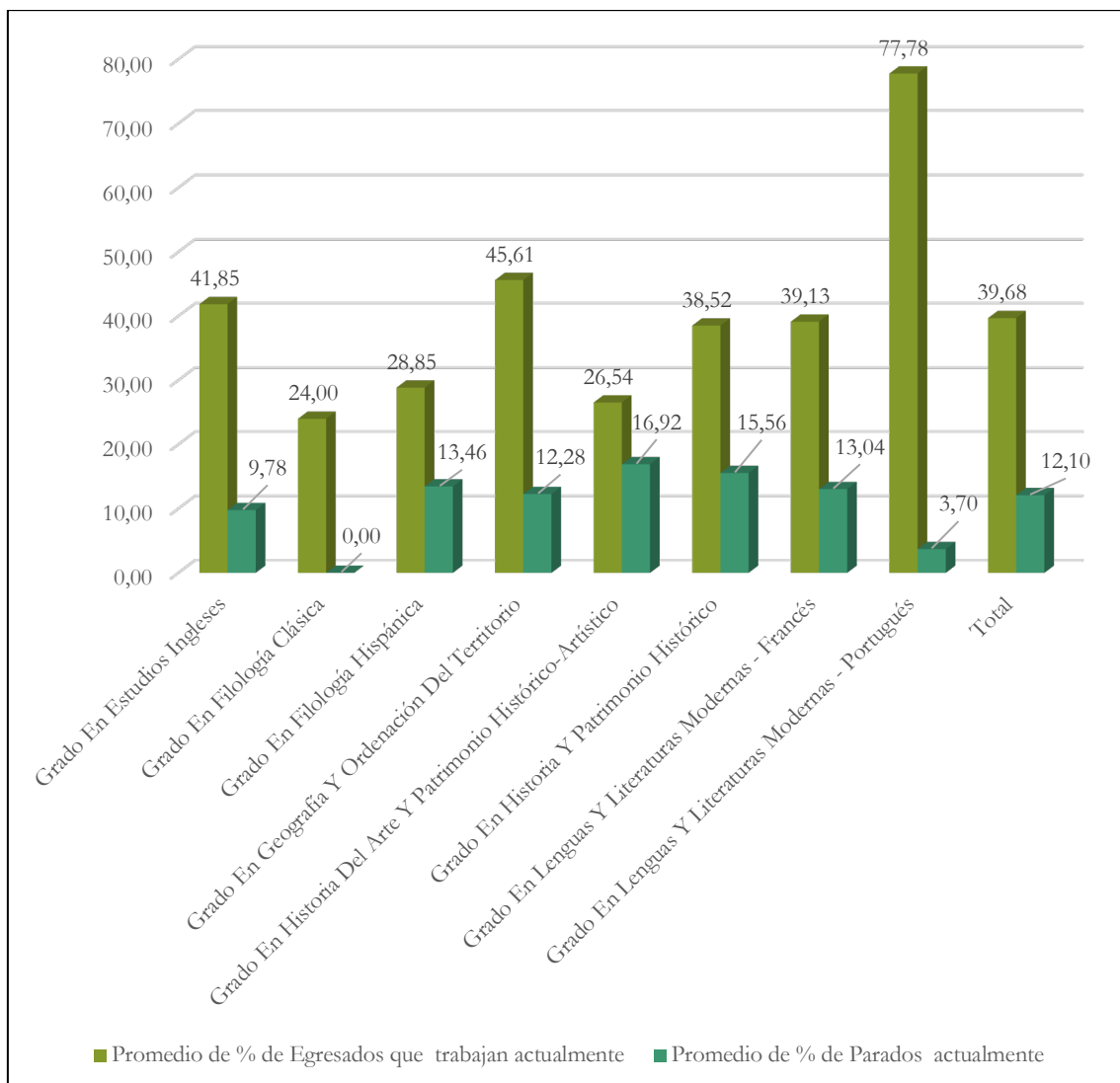
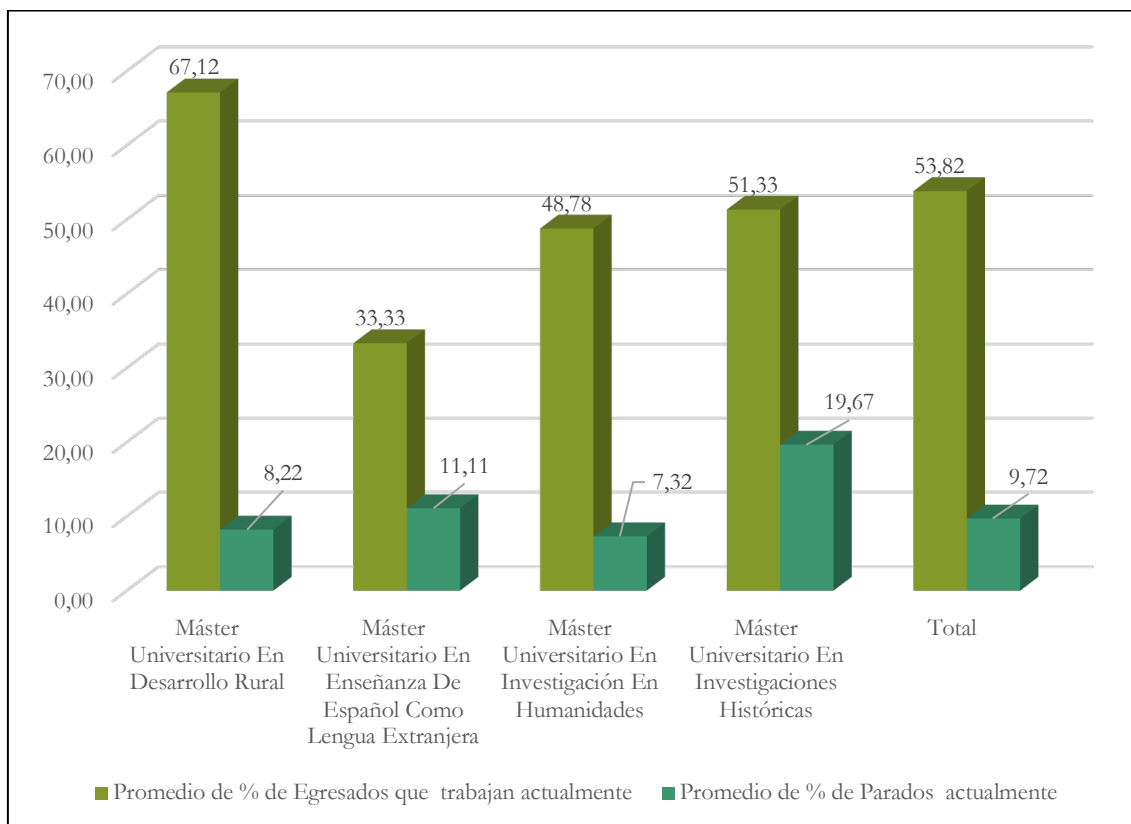


Gráfico 3: Porcentaje de inserción y paro de los Másteres de la rama de Artes y Humanidades por estudios



4.1.1 Grado en Estudios Ingleses

Su actividad se desarrolla en empresas editoriales, en medios de comunicación, turismo, especialistas en gramática y lingüística, la traducción y la interpretación suele ser otra salida para estos profesionales. La docencia en centros públicos y privados y en Escuelas Oficiales de Idiomas, tras realizar el Máster Universitario en Formación del Profesorado en Enseñanza Secundaria.

En la UEx, el número de personas egresadas se mantiene estable a lo largo de estos últimos cinco años, con una cifra de unas 37 personas egresadas de media y con los datos aportados, evidenciamos que es un grado estudiado en su mayoría por mujeres, un 77,7% del total.

Apreciamos en los datos, que es mayor la inserción laboral de las personas egresadas en los años 2017, 2018 y 2019; La tendencia que se evidencia en los datos de paro es de un incremento en los años 2020 y 2021.

Un 79, 2% de las personas egresadas que están trabajando actualmente son mujeres.

Tabla 2: Personas egresadas trabajando, en paro y demandantes de empleo del Grado en Estudios Ingleses. Fuente*

Año de egreso	Nº Personas egresadas total	Nº Personas egresadas que trabajan	Porcentaje de personas egresadas que trabajan	Nº Personas egresadas parados	Porcentaje de personas egresadas parados	Nº personas egresadas demandantes de empleo
2017	34	17	50,00 %	3	8,82 %	3
2018	38	20	52,63 %	3	7,89 %	4
2019	34	18	52,94 %	1	2,94 %	3
2020	41	12	29,27 %	7	17,07 %	10
2021	37	10	27,03 %	4	10,81 %	8
TOTAL	184	77	41,85 %	18	9,78 %	28

Gráfico 4: Personas egresadas del Grado de Estudios Ingleses por sexo

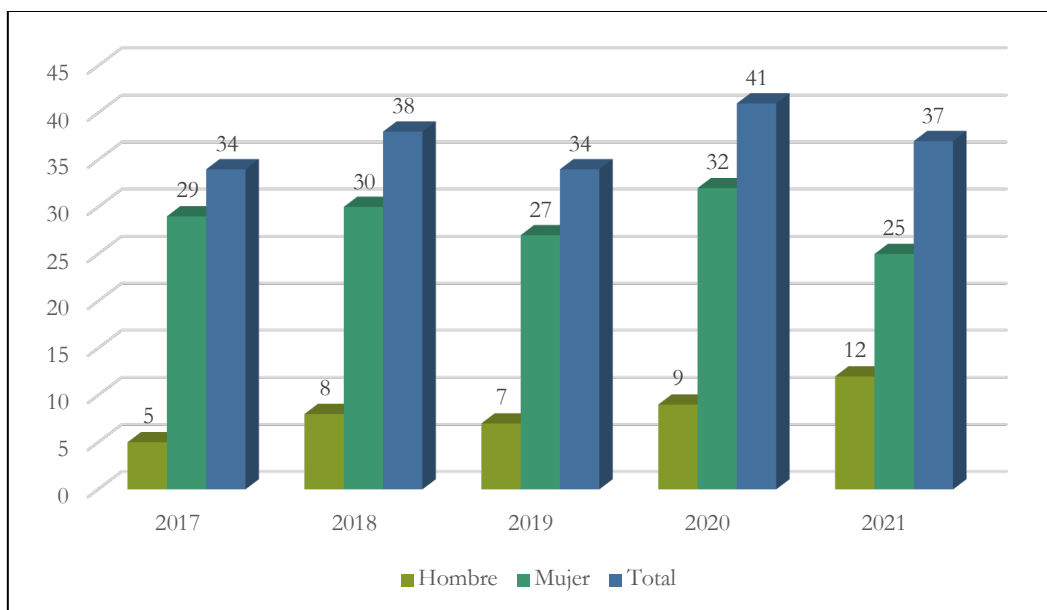


Gráfico 5: Porcentaje de inserción y paro de personas egresadas en el Grado de Estudios Ingleses

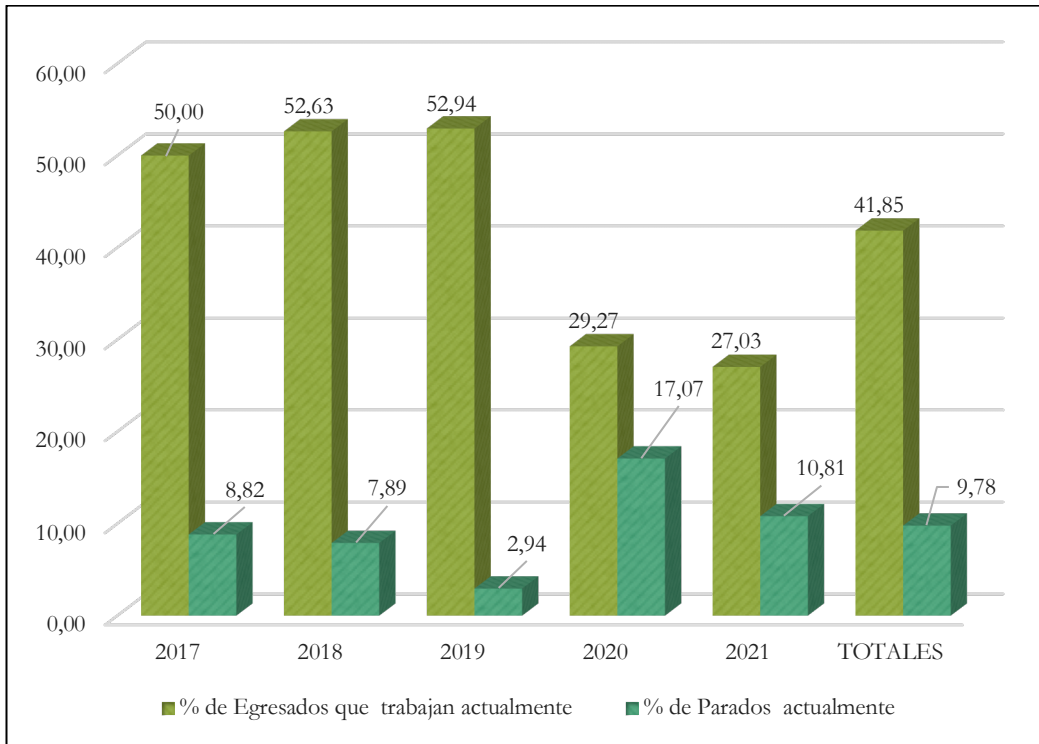
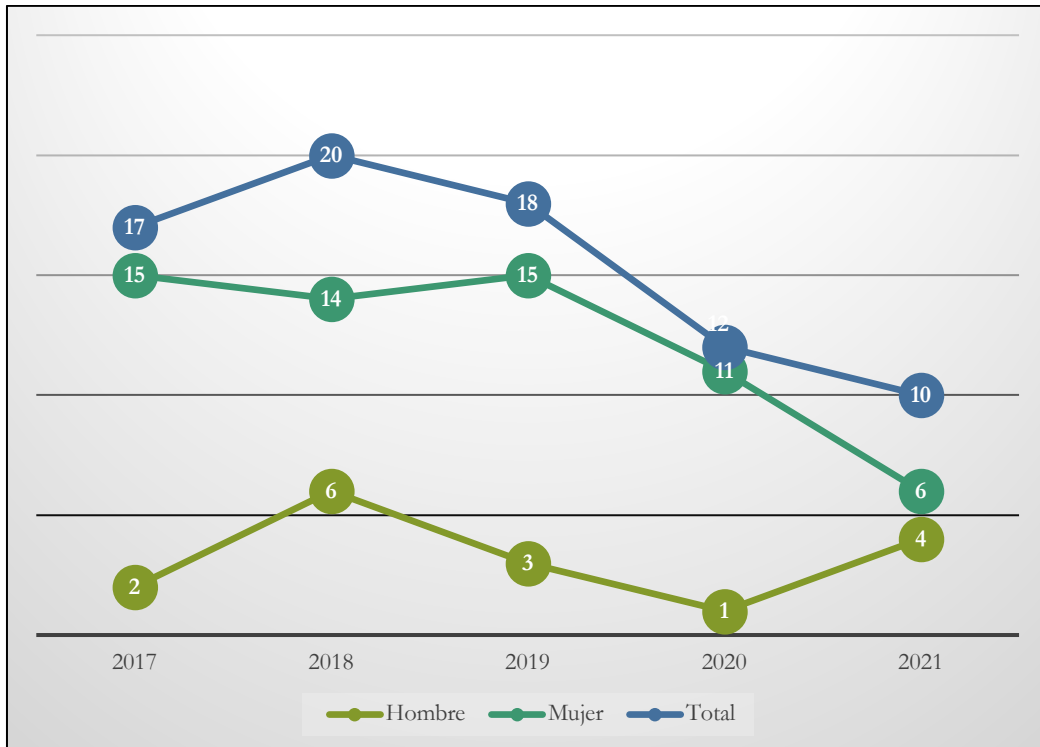


Gráfico 6: Personas egresadas del Grado en Estudios Ingleses trabajando actualmente por sexo



4.1.2 Grado en Filología Clásica

Su actividad se desarrolla en docencia en educación secundaria obligatoria y Bachillerato; docencia e investigación en la Universidad; docencia en academias privadas; traducción de textos griegos y latinos; industria editorial; conservación, gestión y difusión del patrimonio cultural y arqueológico; gestión y asesoramiento en documentación, archivos y bibliotecas; administraciones públicas; asesoramiento para el desarrollo sociocultural;

En la UEx, el número de personas egresadas se mantiene estable a lo largo de estos últimos cinco años, con una cifra bastante baja que se sitúa en torno a una media de 5 personas egresadas anuales, y evidenciamos que es un grado cursado igualmente por hombres como por mujeres.

Apreciamos en los datos, que, aunque la inserción laboral está disminuyendo en los últimos años, no se contabilizan parados entre las personas egresadas de estos cinco últimos años.

Un 50 % de las personas egresadas que están trabajando actualmente son mujeres.

*Tabla 3: Personas egresadas trabajando, en paro y demandantes de empleo del Grado en Filología Clásica. Fuente**

Año de egreso	Nº Personas egresadas total	Nº Personas egresadas que trabajan	Porcentaje de personas egresadas que trabajan	Nº Personas egresadas parados	Porcentaje de personas egresadas parados	Nº personas egresadas demandantes de empleo
2017	2	2	100,00 %	0	0,00 %	0
2018	8	2	25,00 %	0	0,00 %	0
2019	4	1	25,00 %	0	0,00 %	0
2020	2	0	0,00 %	0	0,00 %	1
2021	9	1	11,11 %	0	0,00 %	2
TOTAL	25	6	24,00 %	0	0,00 %	3

Gráfico 7: Personas egresadas del Grado de Filología Clásica por sexo

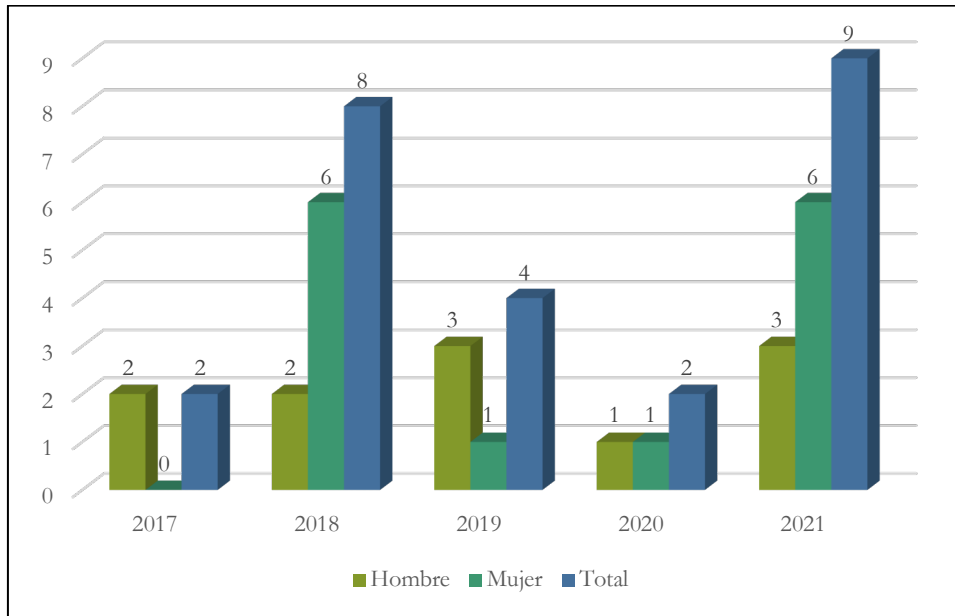


Gráfico 8: Porcentaje de inserción y paro de personas egresadas en el Grado de Filología Clásica

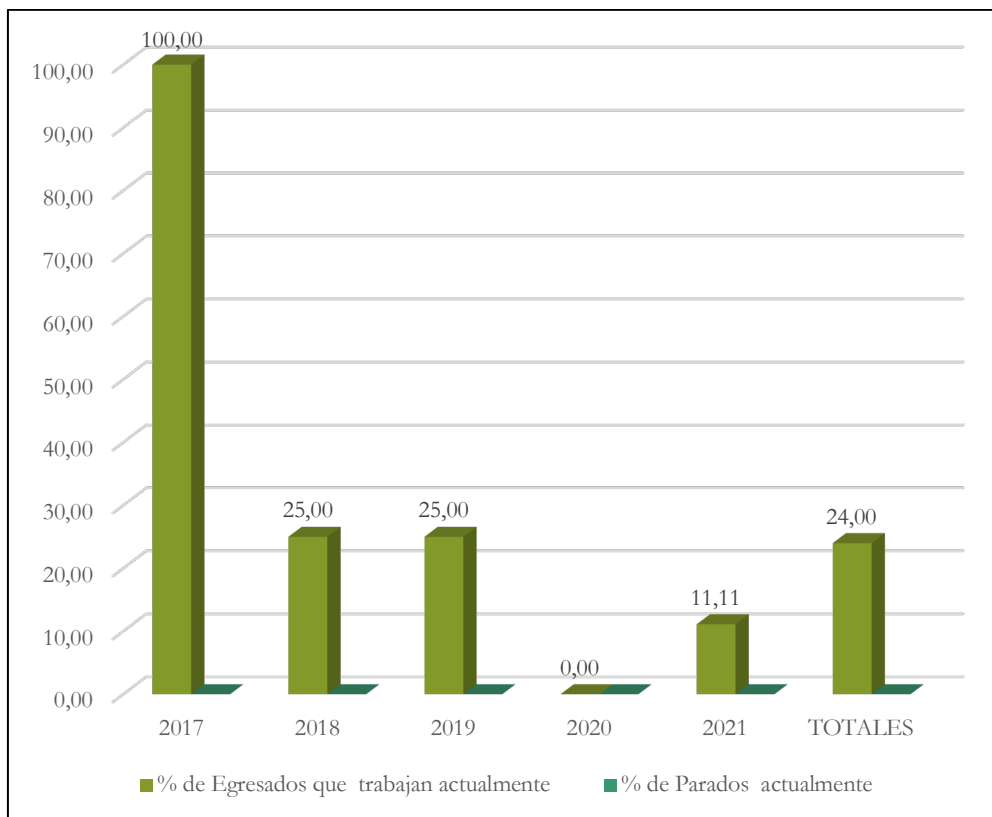
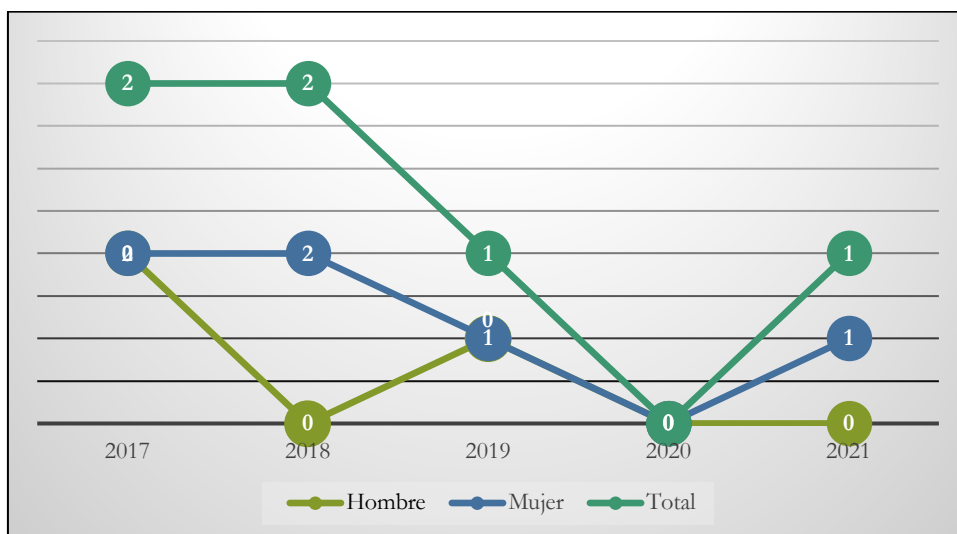


Gráfico 9: Personas egresadas del Grado en Estudios Ingleses trabajando actualmente por sexo



4.1.3 Grado en Filología Hispánica

La principal salida de esta titulación es la docencia, tanto en Educación Secundaria, en la especialidad de Lengua Castellana y Literatura, como en aquellos ámbitos que precisen de la enseñanza del español como segunda lengua o lengua extranjera.

Pero además la formación en Filología Hispánica capacita al egresado para abordar diversas tareas y actividades relacionadas con el mercado editorial, con la corrección estilística en el ámbito periodístico, con la gestión de bibliotecas, con la planificación y asesoramiento lingüísticos, con la mediación lingüística e intercultural, con la gestión cultural y turística de las administraciones públicas y con la traducción

En la UEx, el número de personas egresadas se mantiene estable a lo largo de estos últimos cinco años, con una cifra de unas 20,8 personas egresadas de media por curso, y evidenciamos que es un grado estudiado en su mayoría por mujeres, un 79% del total.

Apreciamos en los datos, que es mayor la inserción laboral de las personas egresadas en los años 2017, 2018 y 2019 y que el número de parados de personas egresadas en este grado está cercano al 13,5 %.

Un 63,3 % de las personas egresadas que están trabajando actualmente son mujeres.

Tabla 4: Personas egresadas trabajando, en paro y demandantes de empleo del Grado en Filología Hispánica. Fuente*

Año de egreso	Nº Personas egresadas total	Nº Personas egresadas que trabajan	Porcentaje de personas egresadas que trabajan	Nº Personas egresadas parados	Porcentaje de personas egresadas parados	Nº personas egresadas demandantes de empleo
2017	20	8	40,00 %	1	5,00 %	2
2018	22	7	31,82 %	3	13,64 %	4
2019	19	10	52,63 %	4	21,05 %	5
2020	21	4	19,05 %	3	14,29 %	6
2021	22	1	4,55 %	3	13,64 %	7
TOTAL	104	30	28,85 %	14	13,46 %	24

Gráfico 10: Personas egresadas del Grado en Filología Hispánica por sexo

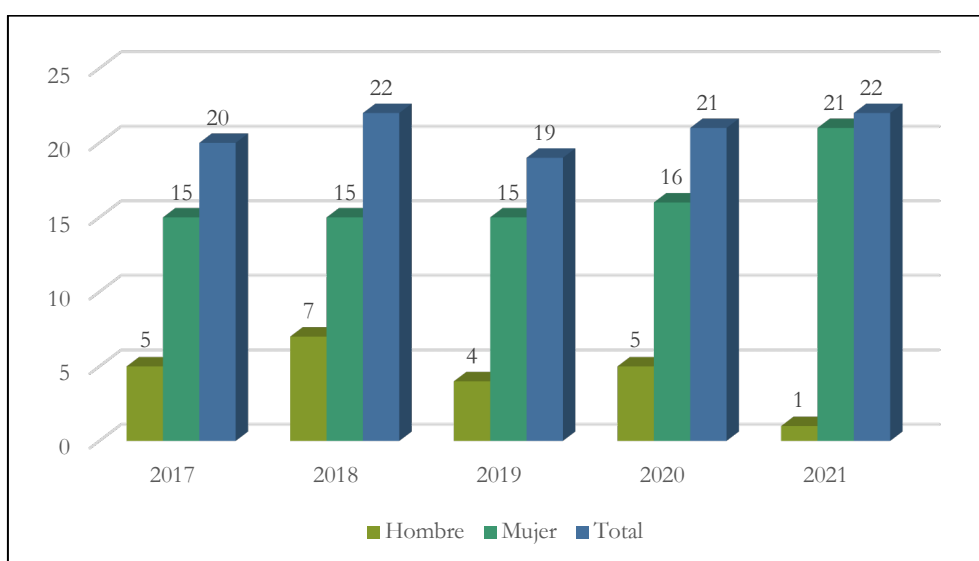


Gráfico 11: Porcentaje de inserción y paro de personas egresadas en el Grado de en Filología Hispánica

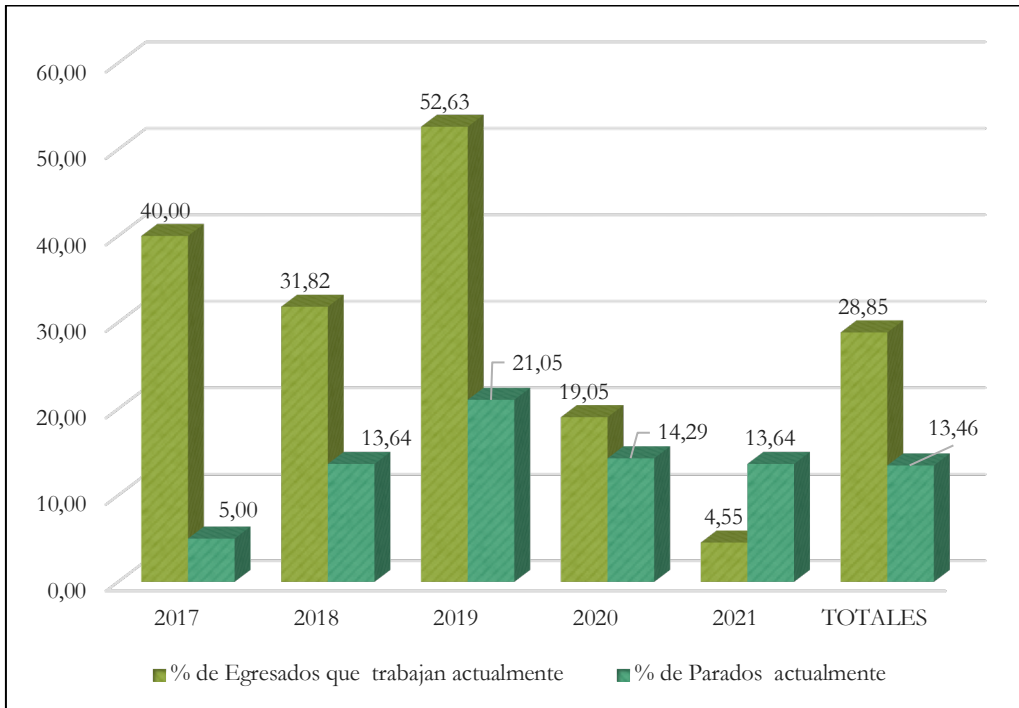
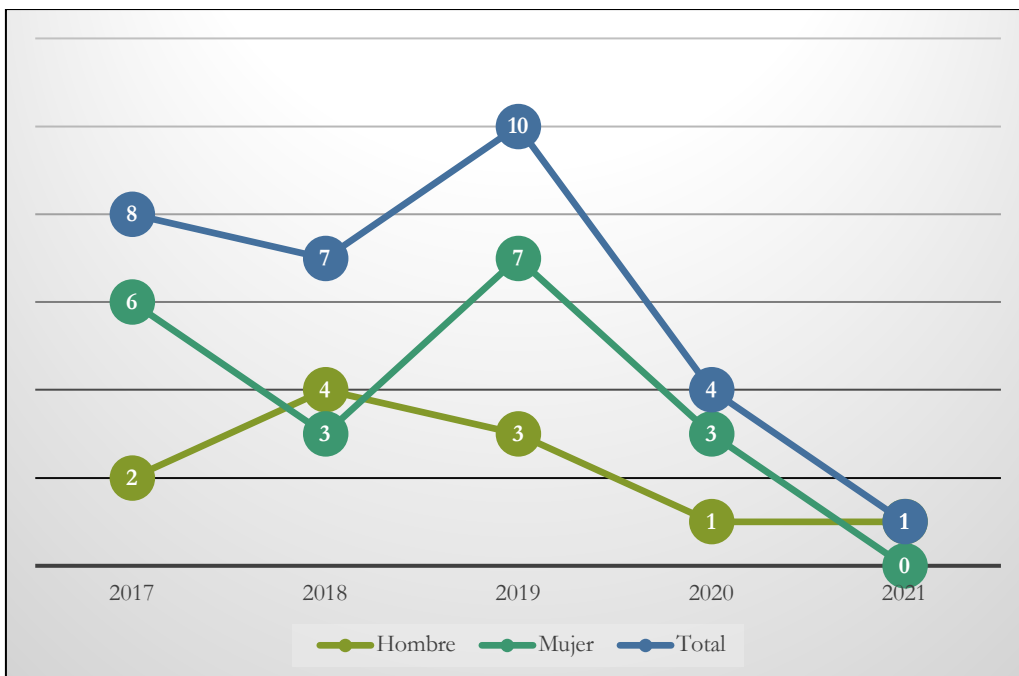


Gráfico 12: Personas egresadas del Grado en Filología Hispánica trabajando actualmente por sexo



4.1.4 Grado en Geografía y Ordenación del Territorio

El Grado capacita para abordar trabajos relacionados con las Tecnologías de la Información Geográfica; medio físico, recursos naturales y medio ambiente; planificación y gestión territorial; población y demografía; desarrollo rural; gestión del patrimonio natural y cultural. Docencia en Educación Secundaria (tras la realización del Máster Universitario en Formación del Profesorado de Enseñanza Secundaria).

En la UEx, el número de personas egresadas se mantiene estable a lo largo de estos últimos cinco años, con una cifra de unas 13 personas egresadas de media, aunque observamos una caída muy significativa en 2021 donde el número cae a 2 personas egresadas. Evidenciamos que los hombres suponen un 56,14 % del total de universitarios que finalizan.

Apreciamos en los datos, que la inserción laboral se mantiene año a año siendo casi un 46% de media el número de personas egresadas que trabajan actualmente. Observamos un incremento de paro especialmente importante en el año 2019, donde llegó a alcanzar la cifra del 23,08 %.

Un 53,84 % de las personas egresadas que están trabajando actualmente son hombres.

*Tabla 5: Personas egresadas trabajando, en paro y demandantes de empleo del Grado en Geografía y Ordenación del Territorio. Fuente**

Año de egreso	Nº Personas egresadas total	Nº Personas egresadas que trabajan	Porcentaje de personas egresadas que trabajan	Nº Personas egresadas parados	Porcentaje de personas egresadas parados	Nº personas egresadas demandantes de empleo
2017	16	5	31,25 %	1	6,25 %	1
2018	13	9	69,23 %	2	15,38 %	3
2019	13	6	46,15 %	3	23,08 %	7
2020	13	6	46,15 %	1	7,69 %	3
2021	2	0	0,00 %	0	0,00 %	0
TOTAL	57	26	45,61 %	7	12,28 %	14

Gráfico 13: Personas egresadas del Grado en Geografía y Ordenación del territorio por sexo

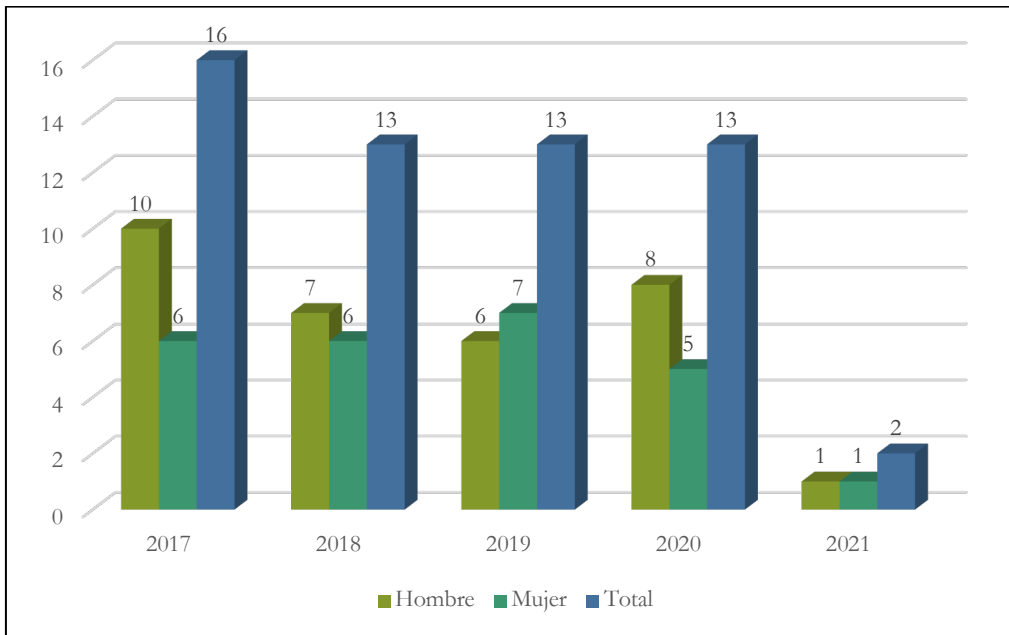


Gráfico 14: Porcentaje de inserción y paro de personas egresadas en el Grado en Geografía y Ordenación del territorio

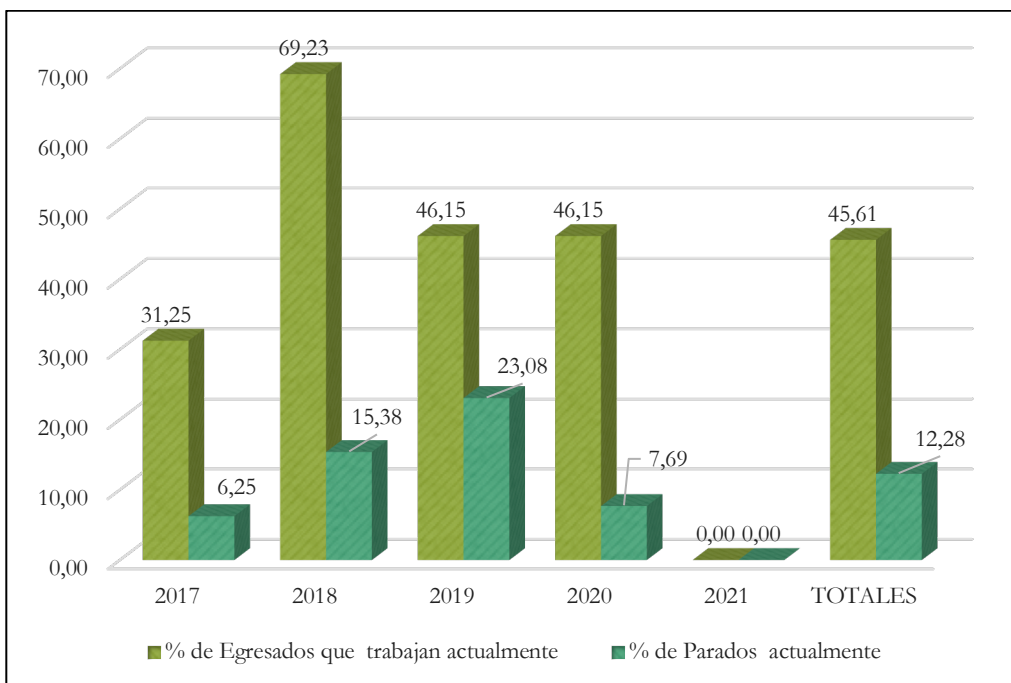
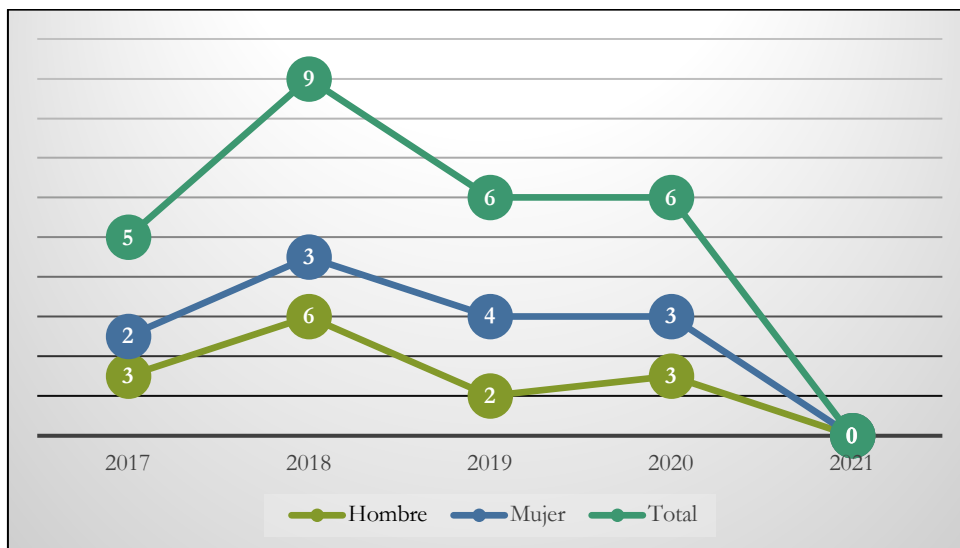


Gráfico 15: Personas egresadas del Grado en Geografía y Ordenación del territorio trabajando actualmente por sexo



4.1.5 Grado en Historia del Arte y Patrimonio Histórico-Artístico

Conservación y restauración del Patrimonio, dirección de archivos, museos y galerías de arte. Organización de exposiciones, musicólogo, anticuario. La docencia se puede ejercer en universidades, escuelas de arte y oficio, escuelas municipales de arte y también con el libre ejercicio de su profesión. Para dar clases en enseñanza secundaria deber realizarse el Máster Universitario en Formación del Profesorado en Enseñanza Secundaria

Entre los datos aportados por la UEx, observamos que el número de personas egresadas sufrió una caída importante en 2021 y actualmente se sitúa en torno a unas 13 personas egresadas de media. Los datos muestran que es un grado estudiado en su mayoría por mujeres, un 70,7% del total.

Apreciamos en los datos, que es mayor la inserción laboral de las personas egresadas en los años 2018 y 2020; siendo el año 2017 donde el porcentaje de paro es más alto. Este indicador de paro se sitúa en torno al 17% de media.

Un 80% de las personas egresadas que están trabajando actualmente son mujeres.

Tabla 6: Personas egresadas trabajando, en paro y demandantes de empleo del Grado en Historia del Arte y Patrimonio Histórico-Artístico. Fuente*

Año de egreso	Nº Personas egresadas total	Nº Personas egresadas que trabajan	Porcentaje de personas egresadas que trabajan	Nº Personas egresadas parados	Porcentaje de personas egresadas parados	Nº personas egresadas demandantes de empleo
2017	20	5	25,00 %	7	35,00 %	7
2018	13	8	61,54 %	1	7,69 %	1
2019	12	3	25,00 %	1	8,33 %	3
2020	13	8	61,54 %	1	7,69 %	2
2021	7	1	14,29 %	1	14,29 %	2
TOTAL	65	25	26,54 %	11	16,92 %	15

Gráfico 16: Personas egresadas del Grado en Historia del Arte y Patrimonio Histórico-Artístico por sexo

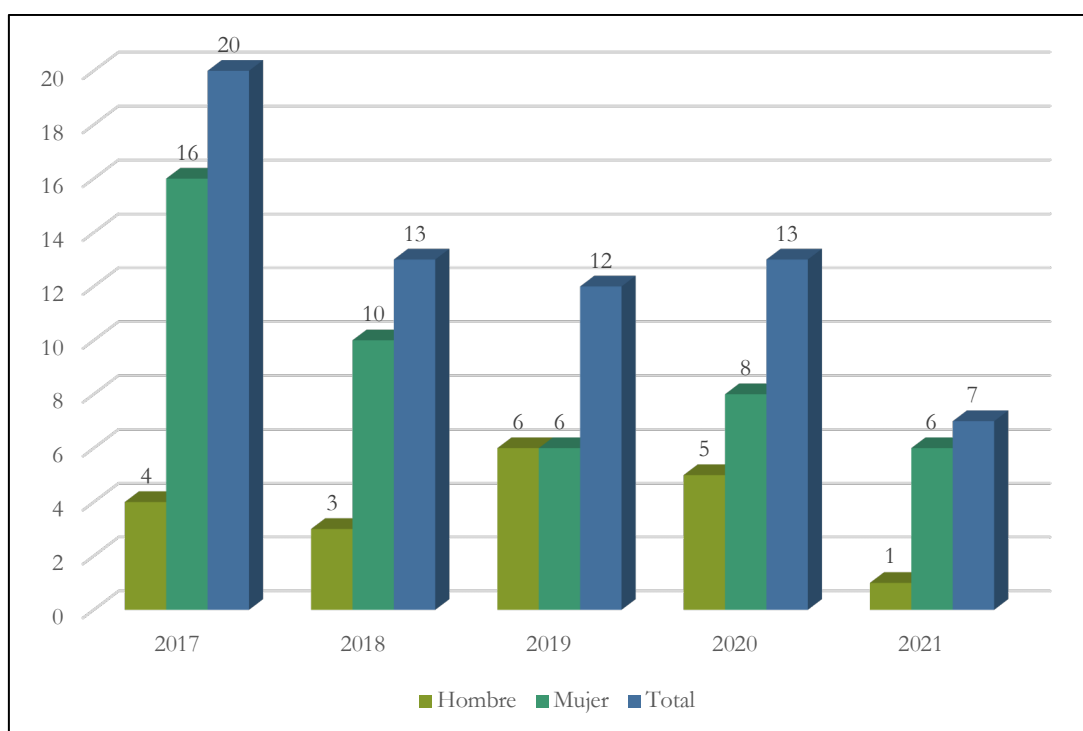


Gráfico 17: Porcentaje de inserción y paro de personas egresadas en el Grado en Historia del Arte y Patrimonio Histórico-Artístico

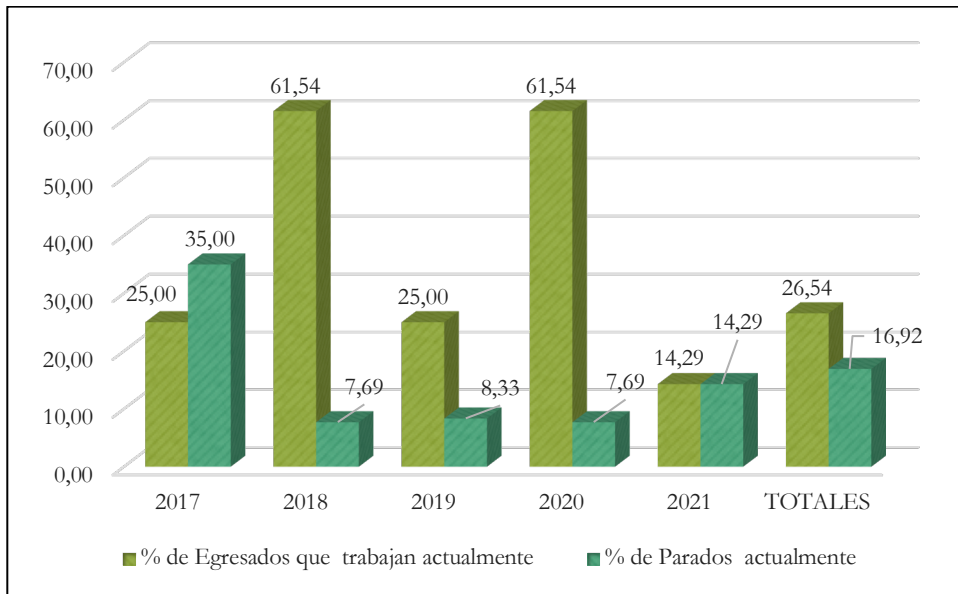
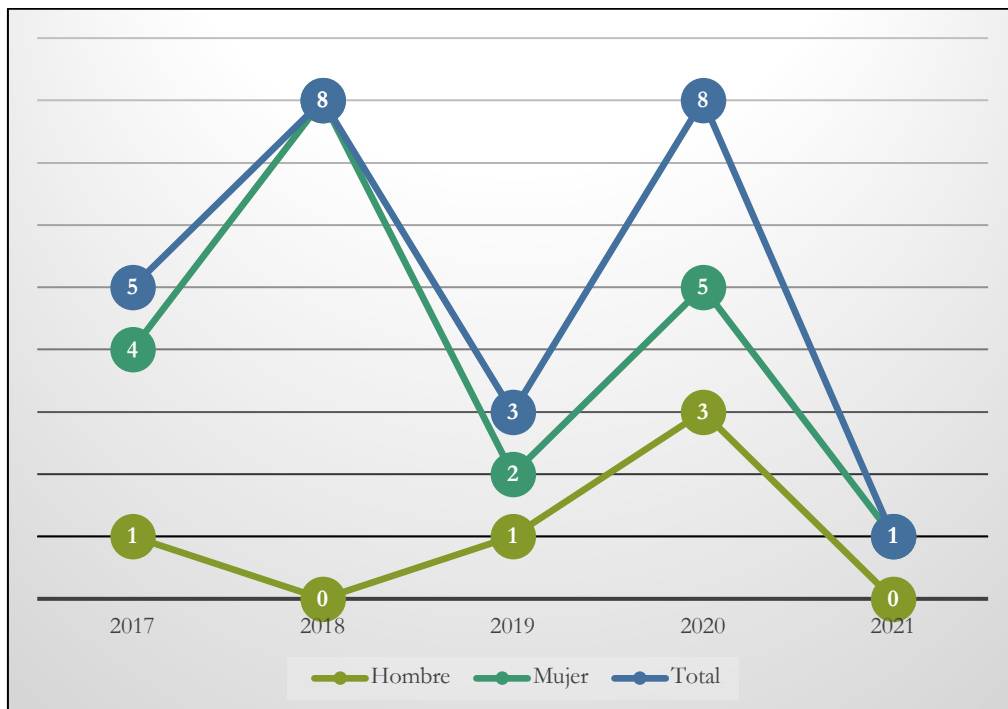


Gráfico 18: Personas egresadas Grado en Historia del Arte y Patrimonio Histórico-Artístico trabajando actualmente por sexo



4.1.6 Grado en Historia y Patrimonio Histórico

Su labor en la Administración Pública se desarrolla en las áreas de cultura (archivos, museos, bibliotecas) también las empresas editoras y dedicadas al turismo demandan a estos profesionales. Ejercen la docencia en el ámbito público o privado, tras realizar el Máster Universitario en Formación del Profesorado en Enseñanza Secundaria.

En la UEx, el número de personas egresadas ha aumentado a lo largo de estos últimos cinco años, con una cifra de unas 27 personas egresadas de media cada año. Los datos evidencian que es un grado estudiado en su mayoría por hombres, un 71% del total de personas egresadas.

Apreciamos en los datos, que es mayor la inserción laboral de las personas egresadas en los años 2017, 2018 y 2019. El número de personas egresadas en paro es más alto en personas egresadas de 2018 y 2020, de media un 15,5%.

Un 67,30% de las personas egresadas que están trabajando actualmente son hombres.

*Tabla 7: Personas egresadas trabajando, en paro y demandantes de empleo del Grado en Historia y Patrimonio Artístico. Fuente**

Año de egreso	Nº Personas egresadas total	Nº Personas egresadas que trabajan	Porcentaje de personas egresadas que trabajan	Nº Personas egresadas parados	Porcentaje de personas egresadas parados	Nº personas egresadas demandantes de empleo
2017	19	9	47,37 %	1	5,26 %	3
2018	24	12	50,00 %	5	20,83 %	6
2019	28	14	50,00 %	4	14,29 %	8
2020	40	10	25,00 %	8	20,00 %	15
2021	24	7	29,17 %	3	12,50 %	10
TOTAL	135	52	38,52 %	21	15,56 %	42

Gráfico 19: Personas egresadas del Grado Historia y Patrimonio Histórico por sexo

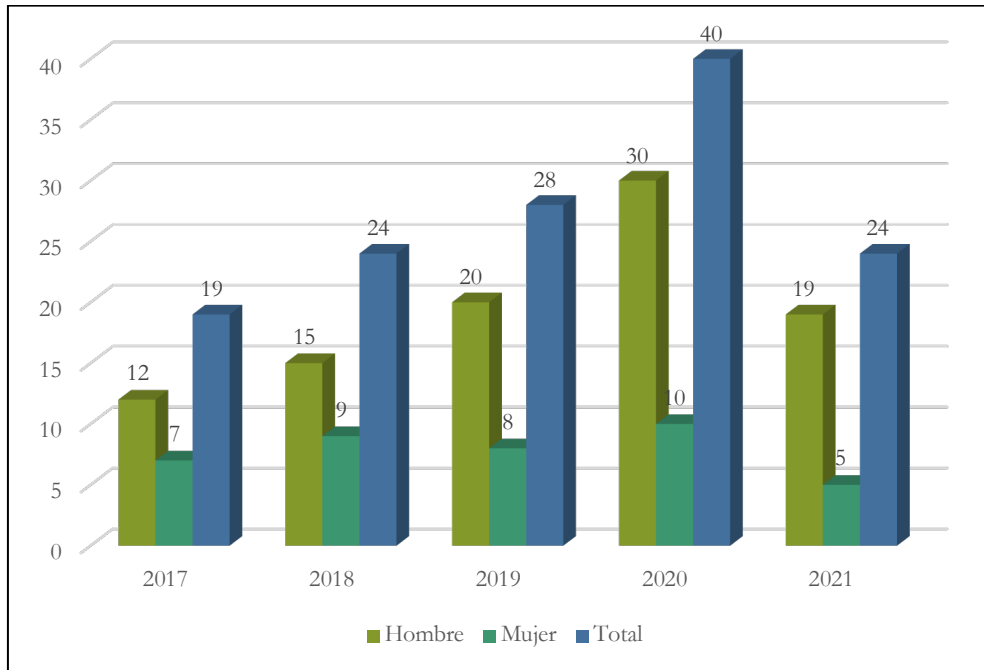


Gráfico 20: Porcentaje de inserción y paro de personas egresadas en el Grado Historia y Patrimonio Histórico

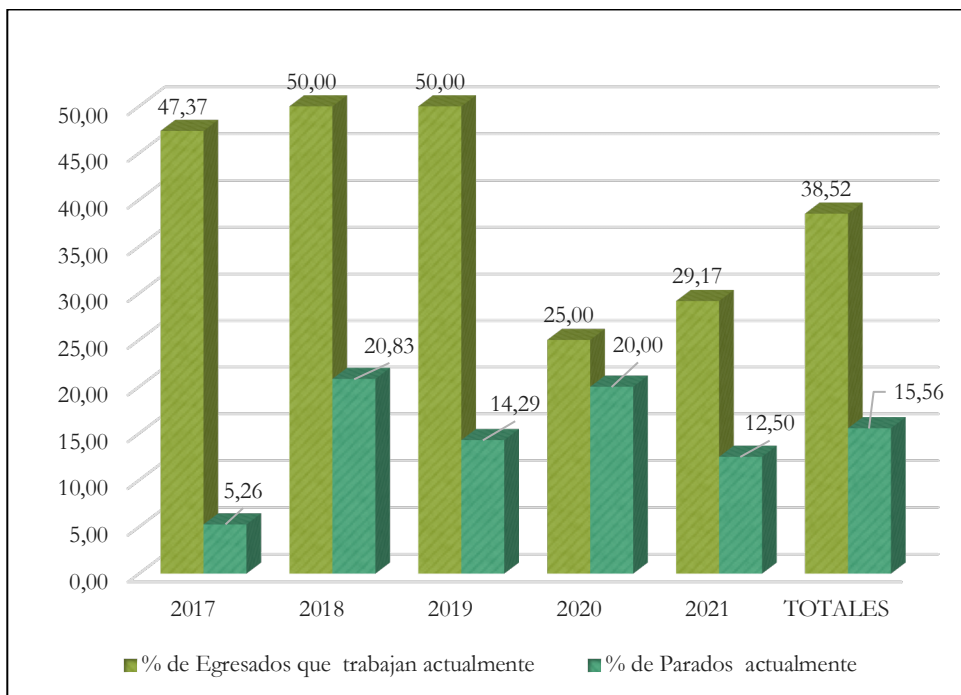
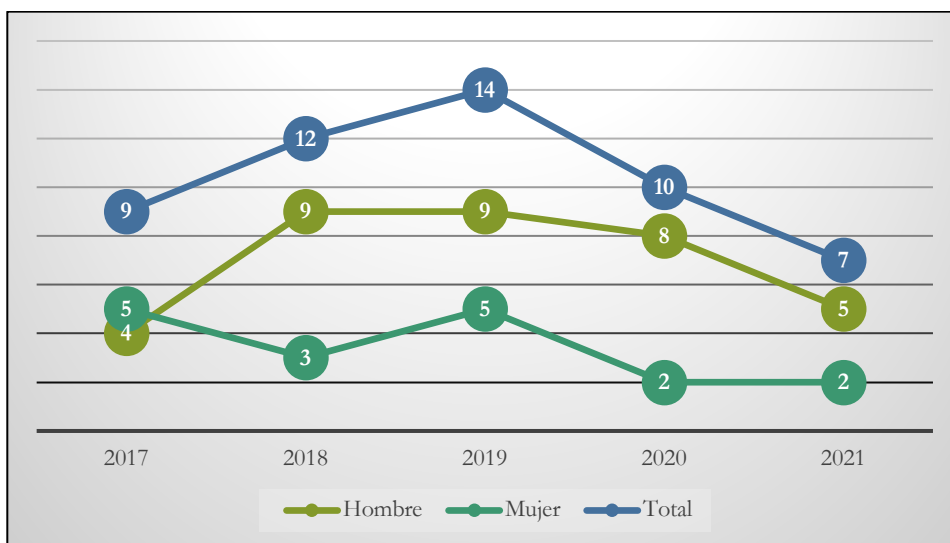


Gráfico 21: Personas egresadas del Grado Historia y Patrimonio Histórico trabajando actualmente por sexo



4.1.7 Grado en Lenguas y Literaturas Modernas – Francés

Docencia en Educación Secundaria y escuelas de idiomas; documentación, archivos y bibliotecas; gestión cultural y turística; empresas editoriales; instituciones de la Unión Europea y cuerpo diplomático; mediación lingüística e intercultural; medios de comunicación; planificación y asesoramiento lingüístico; traducción e interpretación.

En la UEx, el número de personas egresadas se mantiene a lo largo de estos últimos cinco años, siendo bastante bajo, con una cifra de unas 4,6 personas egresadas de media por curso y evidenciamos que es un grado con personas egresadas en su mayoría mujeres, un 78% del total.

Apreciamos en los datos, que es mayor la inserción laboral de las personas egresadas en los años 2017, 2018 y 2019, disminuyendo en los años 2020 y 2021, donde ninguno de las personas egresadas se encuentra trabajando en el momento del cruce de datos.

En lo que al paro se refiere las personas egresadas en 2017 y 2018 no figuran inscritos como parados en el SEXPE y son los de los años 2019 y 2020 los que

umentan la cifra de este indicador que se sitúa en el 16,67 % y 28,57% respectivamente.

Un 89% de las personas egresadas que están trabajando actualmente son mujeres.

Tabla 8: Personas egresadas trabajando, en paro y demandantes de empleo del Grado en Lenguas y Literaturas Modernas – Francés. Fuente*

Año de egreso	Nº Personas egresadas total	Nº Personas egresadas que trabajan	Porcentaje de personas egresadas que trabajan	Nº Personas egresadas parados	Porcentaje de personas egresadas parados	Nº personas egresadas demandantes de empleo
2017	4	2	50,00 %	0	0,00 %	0
2018	4	2	50,00 %	0	0,00 %	0
2019	6	4	66,67 %	1	16,67 %	2
2020	7	1	14,29 %	2	28,57 %	3
2021	2	0	0,00 %	0	0,00 %	1
TOTAL	23	9	39,13 %	3	13,04 %	6

Gráfico 22: Personas egresadas del Grado en Lenguas y Literaturas Modernas – Francés por sexo

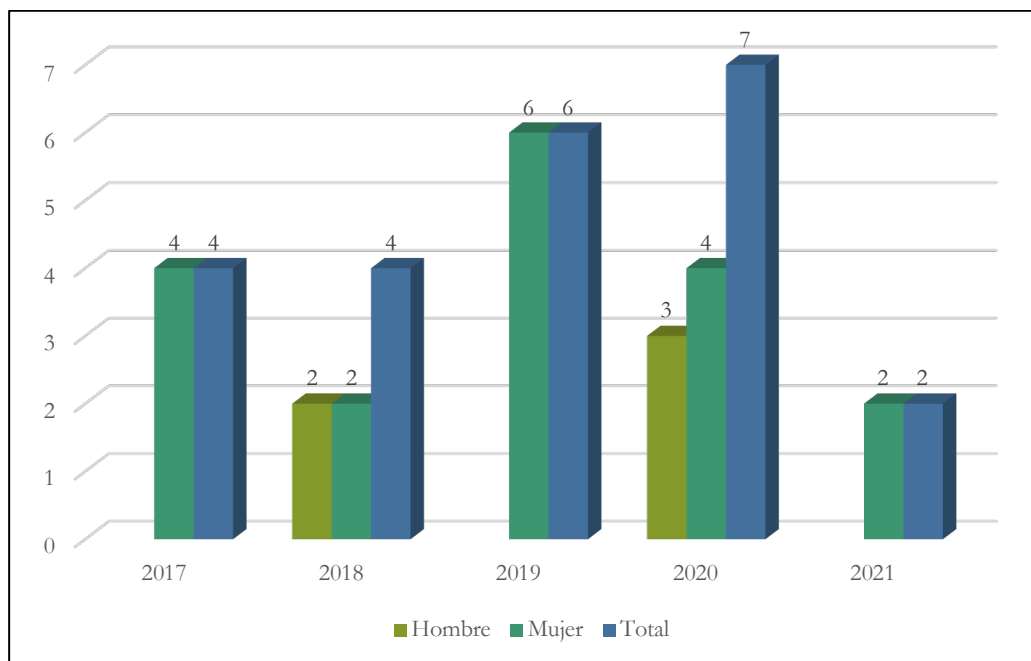


Gráfico 23: Porcentaje de inserción y paro de personas egresadas en el Grado en Lenguas y Literaturas Modernas – Francés

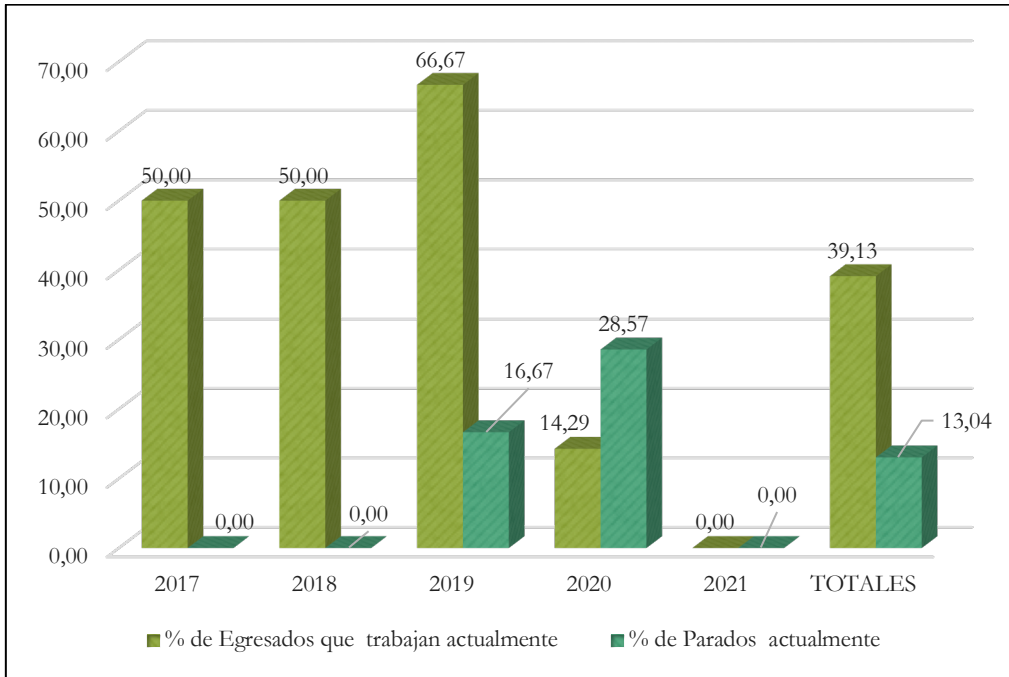
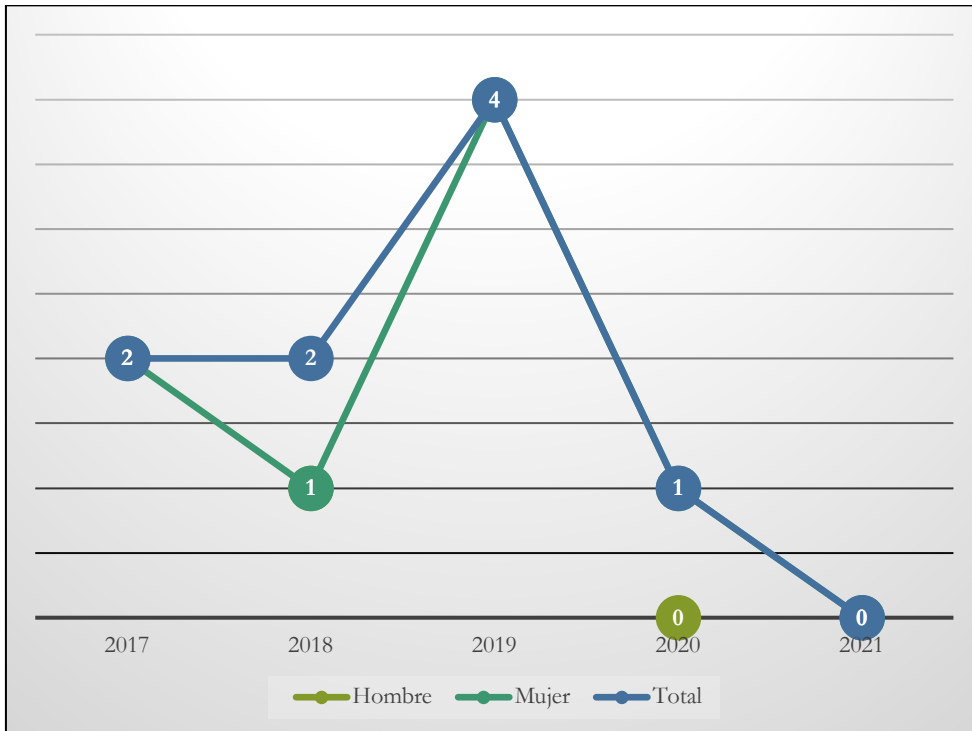


Gráfico 24: Personas egresadas del Grado en Lenguas y Literaturas Modernas – Francés trabajando actualmente por sexo



4.1.8 Grado en Lenguas y Literaturas Modernas – Portugués

Su actividad se desarrolla en empresas editoriales, en medios de comunicación, turismo, especialistas en gramática y lingüística, la traducción y la interpretación suele ser otra salida para estos profesionales. La docencia en centros públicos y privados y en Escuelas Oficiales de Idiomas, tras realizar el Máster Universitario en Formación del Profesorado en Enseñanza Secundaria

En la UEx, el número de personas egresadas se mantiene estable a lo largo de estos últimos cinco años, con una cifra de unas 5,4 personas egresadas de media y evidenciamos que es un grado estudiado en su mayoría por mujeres, un 77,7% del total.

Apreciamos en los datos, que es mayor la inserción laboral de las personas egresadas en los tres primeros años de estudio, llegando a ser del 100%, comportándose bastante elevada en el resto.

El porcentaje de parados es casi inexistente y tan solo en los datos de 2021 se alcanza la cifra del 14,29% en este indicador.

Un 76,19% de las personas egresadas que están trabajando actualmente son mujeres.

*Tabla 9: Personas egresadas trabajando, en paro y demandantes de empleo del Grado en Lenguas y Literaturas Modernas – Portugués. Fuente**

Año de egreso	Nº Personas egresadas total	Nº Personas egresadas que trabajan	Porcentaje de personas egresadas que trabajan	Nº Personas egresadas parados	Porcentaje de personas egresadas parados	Nº personas egresadas demandantes de empleo
2017	6	6	100,00 %	0	0,00 %	1
2018	5	4	80,00 %	0	0,00 %	1
2019	3	3	100,00 %	0	0,00 %	0
2020	6	4	66,67 %	0	0,00 %	0
2021	7	4	57,14 %	1	14,29 %	2
TOTAL	27	21	77,78 %	1	3,70 %	4

Gráfico 25: Personas egresadas del Grado en Lenguas y Literaturas Modernas – Portugués por sexo

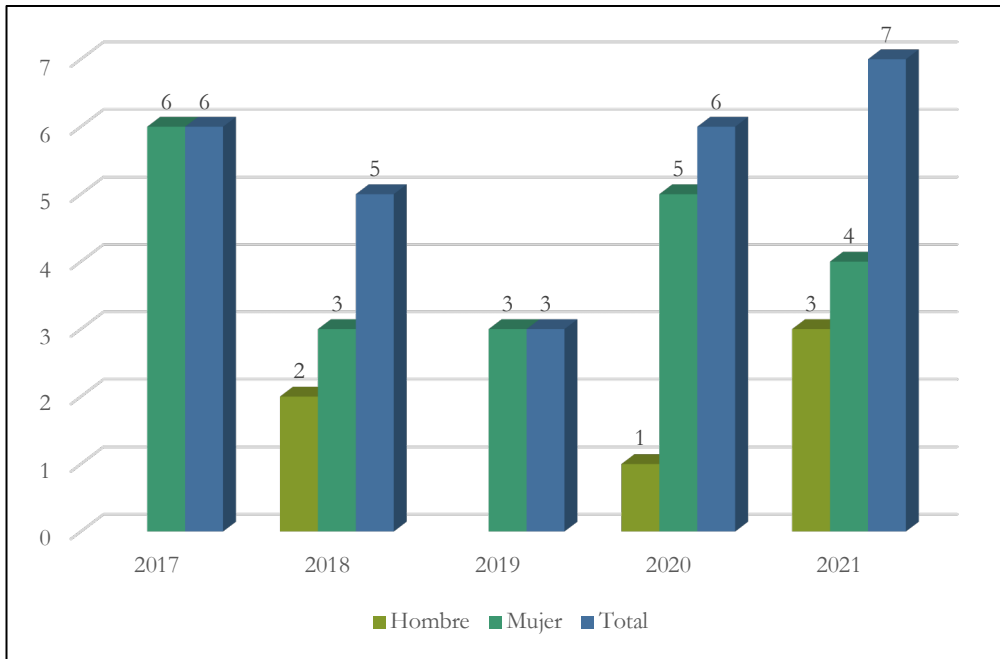


Gráfico 26: Porcentaje de inserción y paro de personas egresadas en el Grado en Lenguas y Literaturas Modernas – Portugués

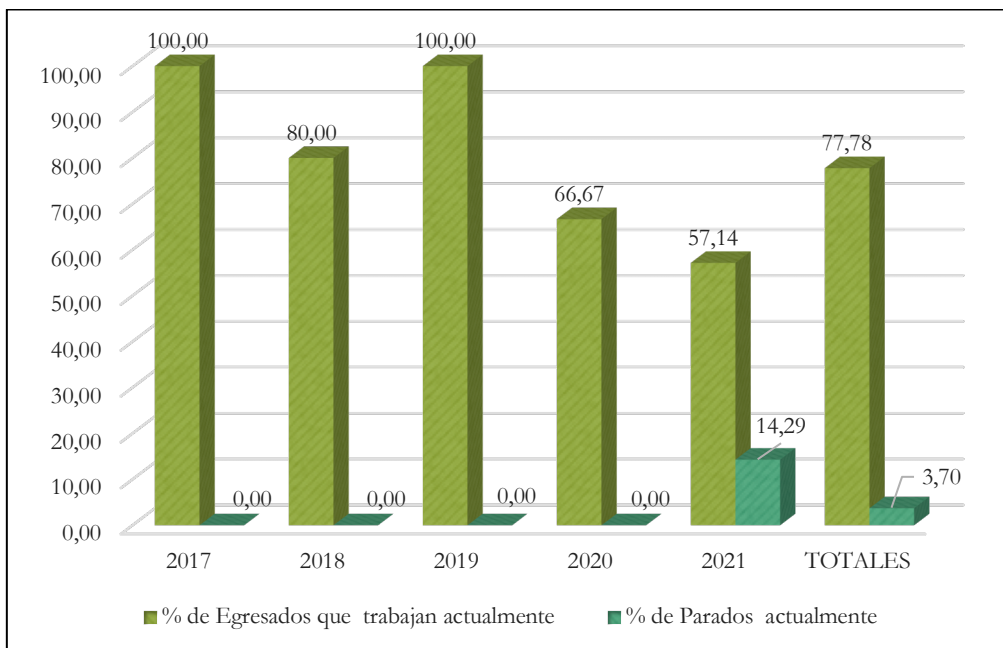
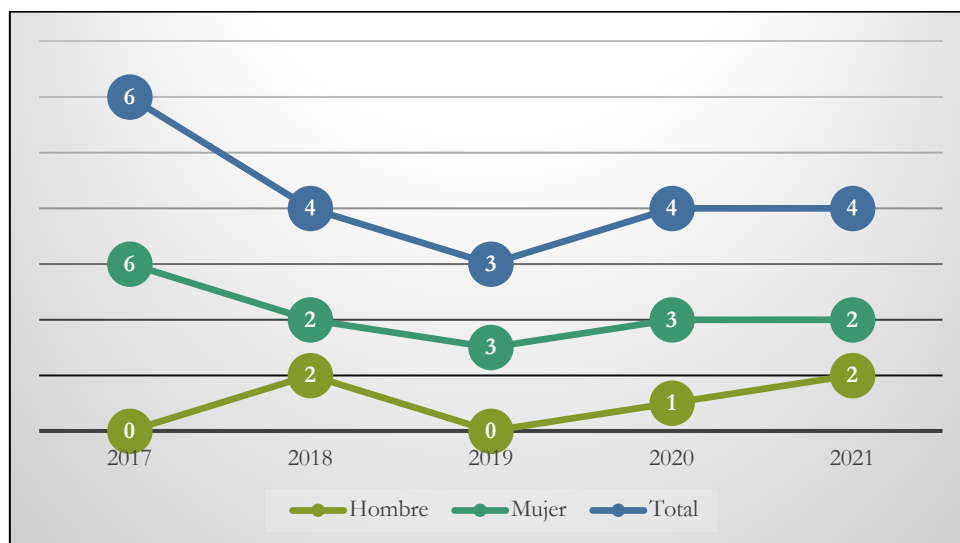


Gráfico 27: Personas egresadas del Grado en Lenguas y Literaturas Modernas – Portugués trabajando actualmente por sexo



4.1.9 Máster Universitario en Desarrollo Rural

Su actividad se desarrolla en los siguientes ámbitos; medio ambiente; planificación territorial; planificación estratégica local y regional; planificación Turística: gestión y promoción de productos turísticos; patrimonio cultural: planificación, inventario y gestión de políticas e iniciativas; demografía y estudios sociales de la población, de políticas e iniciativas; bases de datos: definición, desarrollo y gestión de la información e indicadores territoriales; organismos e instituciones públicas relacionadas con el desarrollo rural; mancomunidades y grupos de desarrollo rural; ayuntamientos; diputaciones provinciales; consultoras; empresas de dinamización turística; emprendimiento autónomo.

En la UEx, el número de personas egresadas es cambiante a lo largo de estos últimos cinco años, con una cifra de unas 30 personas egresadas de media, siendo el año 2021, donde hay una bajada del número de personas egresadas en parte motivada por la fecha de extracción de los datos. Evidenciamos que las personas egresadas en su mayoría por mujeres en un 64,348% del total.

Apreciamos en los datos, que la inserción laboral se mantiene estable y elevada en todos los años, rondando el 67 %. En lo que al paro se refiere el

comportamiento también es el mismo, con cifras de media de paro entorno al 8,2 %.

Un 68,36 % de las personas egresadas que están trabajando actualmente son mujeres.

Tabla 10: Personas egresadas trabajando, en paro y demandantes de empleo del Máster Universitario en Desarrollo Rural. Fuente*

Año de egreso	Nº Personas egresadas total	Nº Personas egresadas que trabajan	Porcentaje de personas egresadas que trabajan	Nº Personas egresadas parados	Porcentaje de personas egresadas parados	Nº personas egresadas demandantes de empleo
2017	34	26	76,47 %	3	8,82 %	3
2018	35	23	65,71 %	3	8,57 %	6
2019	27	17	62,96 %	1	3,70 %	1
2020	31	20	64,52 %	3	9,68 %	7
2021	19	12	63,16 %	2	10,53 %	5
TOTAL	146	98	67,12 %	12	8,22 %	22

Gráfico 28: Personas egresadas Máster Universitario en Desarrollo Rural por sexo

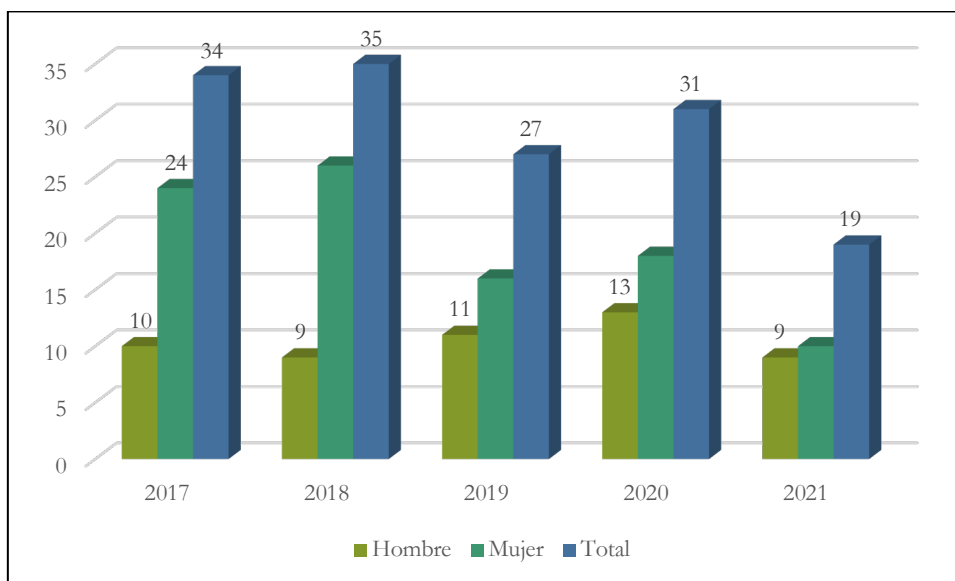


Gráfico 29: Porcentaje de inserción y paro de personas egresadas en el Máster Universitario en Desarrollo Rural

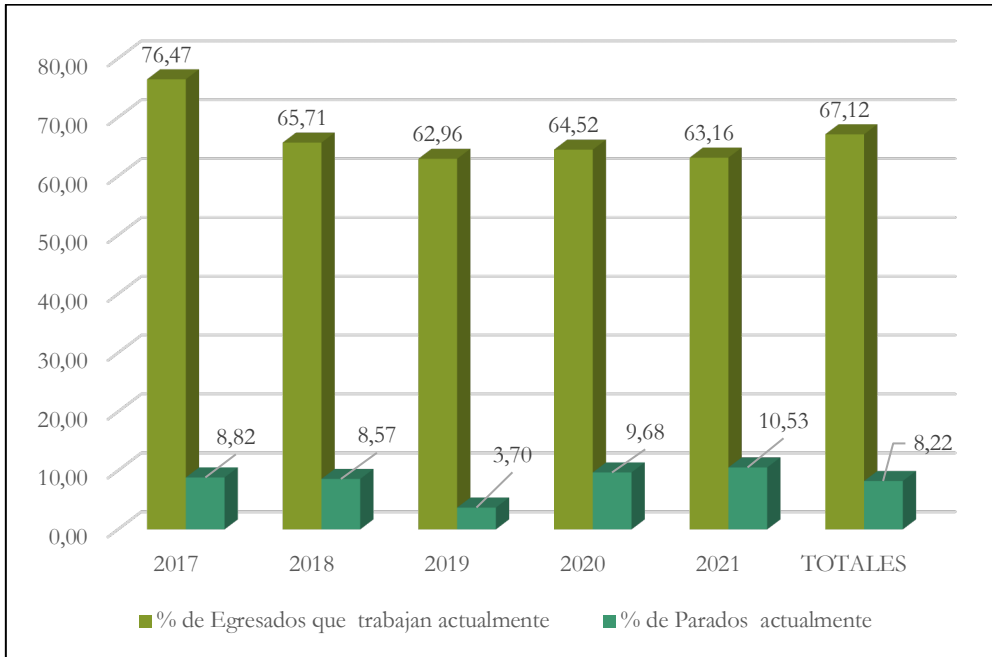
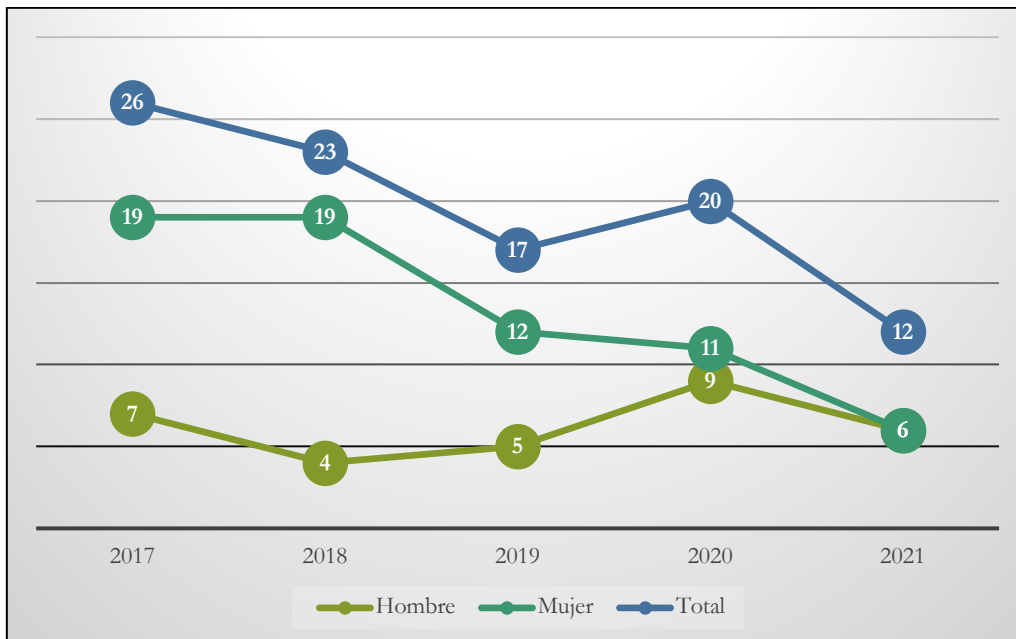


Gráfico 30: Personas egresadas del Máster Universitario en Desarrollo Rural trabajando actualmente por sexo



4.1.10 Máster Universitario en Enseñanza de Español como Lengua Extranjera

Este Máster prepara expertos para la enseñanza del español a extranjeros en todas sus especializaciones, formación de profesores, gestión de cursos de español, asesores culturales del mundo hispánico, editoriales, creación de materiales, traducción, etc. De él dependerá la necesaria formación específica y la exigente preparación que requiere una salida profesional de gran responsabilidad dentro y fuera de España.

Con los datos aportados, observamos un aumento en el número de personas egresadas a lo largo de estos últimos cinco años, siendo especialmente significativo el número de personas egresadas en 2021 que alcanza los 26. El porcentaje de egresadas mujeres llega a un 75,3 % del total.

Apreciamos en los datos, que la inserción laboral es de un 33,33 % y el paro de estas personas sufre variaciones por años, es mayor en las personas egresadas en 2017 y 2020 y menor en los años 2018, 2019 y 2021, de media se sitúa cercano al 11%.

Un 79, 2% de las personas egresadas que están trabajando actualmente son mujeres.

*Tabla 11: Personas egresadas trabajando, en paro y demandantes de empleo del Máster Universitario en Enseñanza de Español como Lengua Extranjera. Fuente**

Año de egreso	Nº Personas egresadas total	Nº Personas egresadas que trabajan	Porcentaje de personas egresadas que trabajan	Nº Personas egresadas parados	Porcentaje de personas egresadas parados	Nº personas egresadas demandantes de empleo
2017	9	3	33,33 %	2	22,22 %	2
2018	18	8	44,44 %	0	0,00 %	1
2019	9	3	33,33 %	1	11,11 %	1
2020	19	4	21,05 %	4	21,05 %	4
2021	26	9	34,62 %	2	7,69 %	2
TOTAL	81	27	33,33 %	9	11,11 %	10

Gráfico 31: Personas egresadas del Máster Universitario en Enseñanza de Español como Lengua Extranjera por sexo

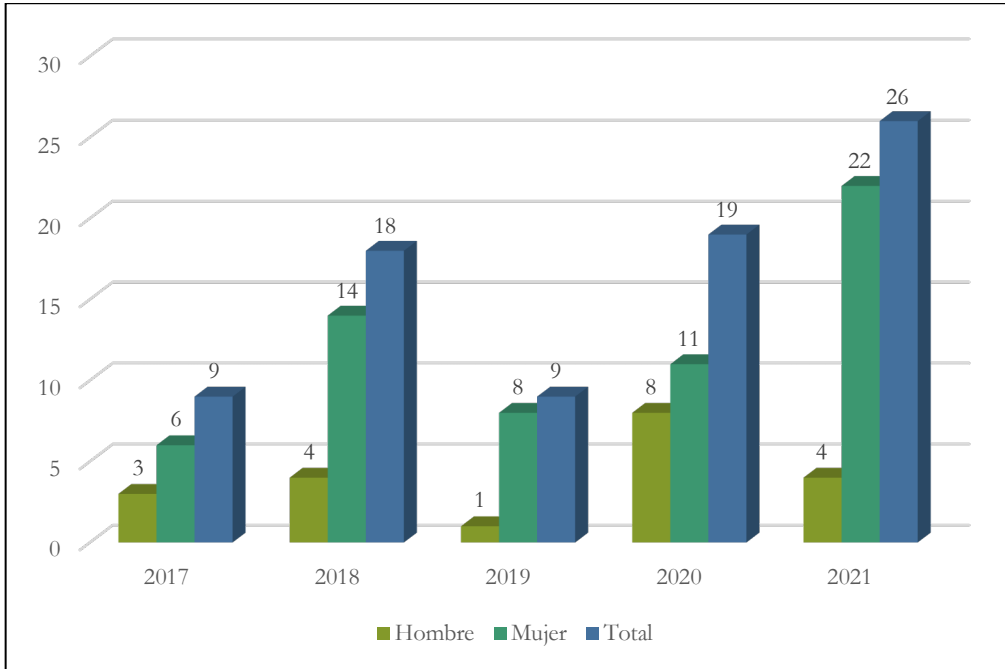


Gráfico 32: Porcentaje de inserción y paro de personas egresadas en el Máster Universitario en Enseñanza de Español como Lengua Extranjera

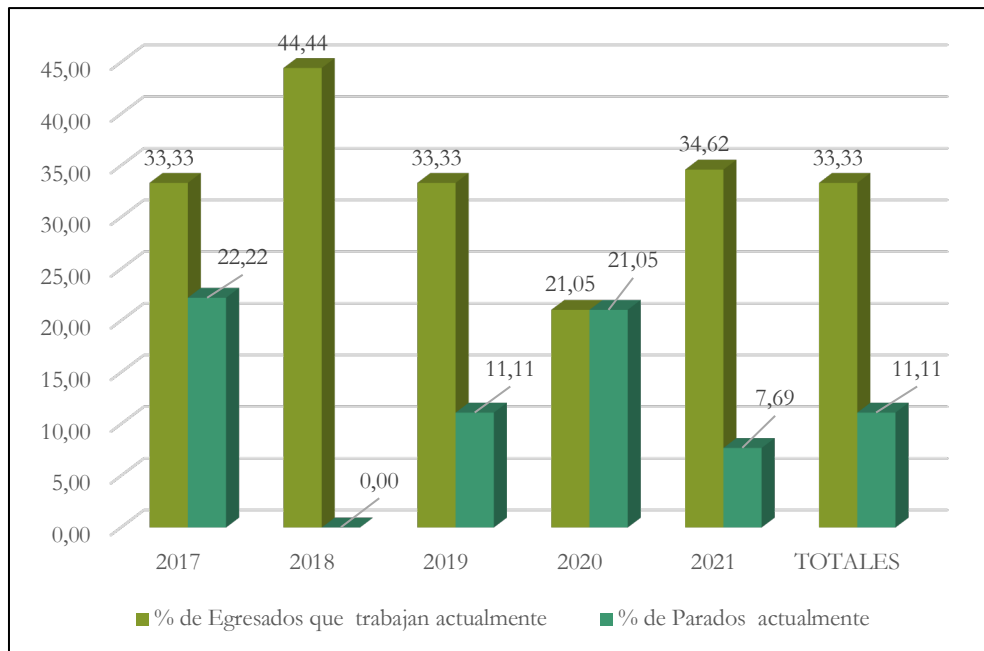
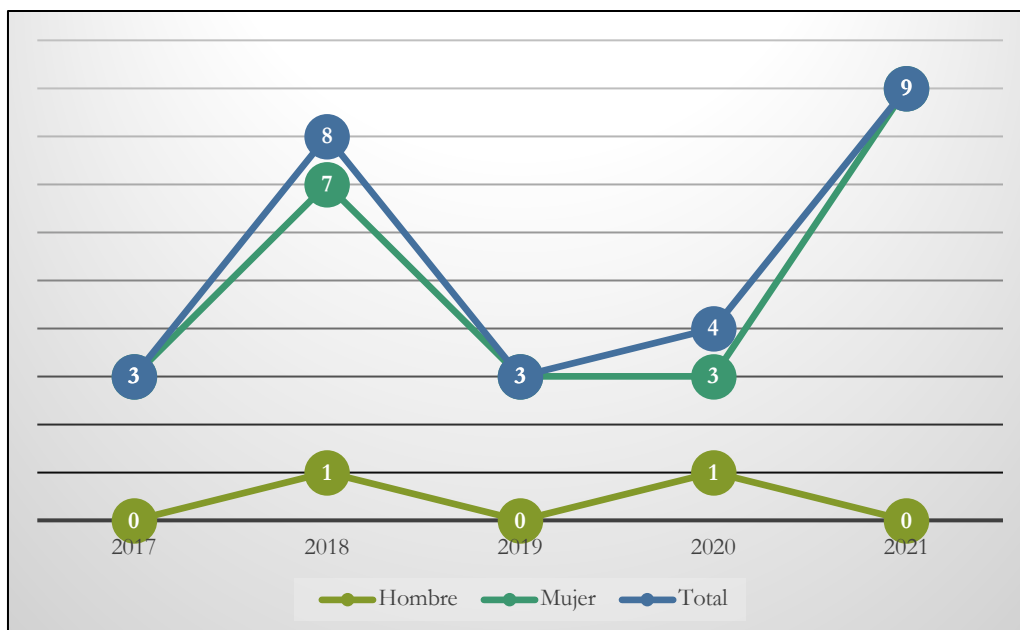


Gráfico 33: *Personas egresadas del Máster Universitario en Enseñanza de Español como Lengua Extranjera trabajando actualmente por sexo*



4.1.11 *Máster Universitario en Investigación en Humanidades*

Su actividad se desarrolla en diferentes ámbitos. En la Especialidad en Geografía, Historia e Historia del Arte pueden desarrollar actividades como evaluación del impacto ambiental y paisajístico de las obras públicas o participación en planes de prevención de riesgos naturales entre otras. En la Especialidad en Lenguas y Literaturas modernas pueden desarrollar su actividad en enseñanza en instituciones culturales y en empresas o mediación intercultural entre otras. Finalmente, en la Especialidad en Filología Hispánica y Clásica pueden ejercer su actividad en las Industria editorial o el asesoramiento en el ámbito de la terminología de los lenguajes específicos entre otras actividades.

En la UEx, observamos una disminución en el número de personas egresadas a lo largo de estos últimos cinco años, siendo especialmente significativo el número de

personas egresadas en 2021 que es tan solo de 7 personas. El porcentaje de egresadas mujeres llega a un 63,41 % del total.

Apreciamos en los datos, que la inserción laboral es elevada en los años 2017 a 2019, llegando en 2018 al 71,43 %. La media de este indicador es del 48,78%.

El paro de personas egresadas con este Máster es especialmente bajo en 2018, 2019 y 2021, de media de los cinco años se sitúa en un 7,32%

El total de personas egresadas trabajando asciende a 20 personas de las cuales 12 son mujeres.

Tabla 12: Personas egresadas trabajando, en paro y demandantes de empleo del Máster Universitario en Investigación en Humanidades. Fuente*

Año de egreso	Nº Personas egresadas total	Nº Personas egresadas que trabajan	Porcentaje de personas egresadas que trabajan	Nº Personas egresadas parados	Porcentaje de personas egresadas parados	Nº personas egresadas demandantes de empleo
2017	12	6	50,00 %	2	16,67 %	3
2018	7	5	71,43 %	0	0,00 %	0
2019	6	4	66,67 %	0	0,00 %	1
2020	9	3	33,33 %	1	11,11 %	1
2021	7	2	28,57 %	0	0,00 %	1
TOTAL	41	20	48,78 %	3	7,32 %	6

Gráfico 34: Personas egresadas del Máster Universitario en Investigación en Humanidades por sexo

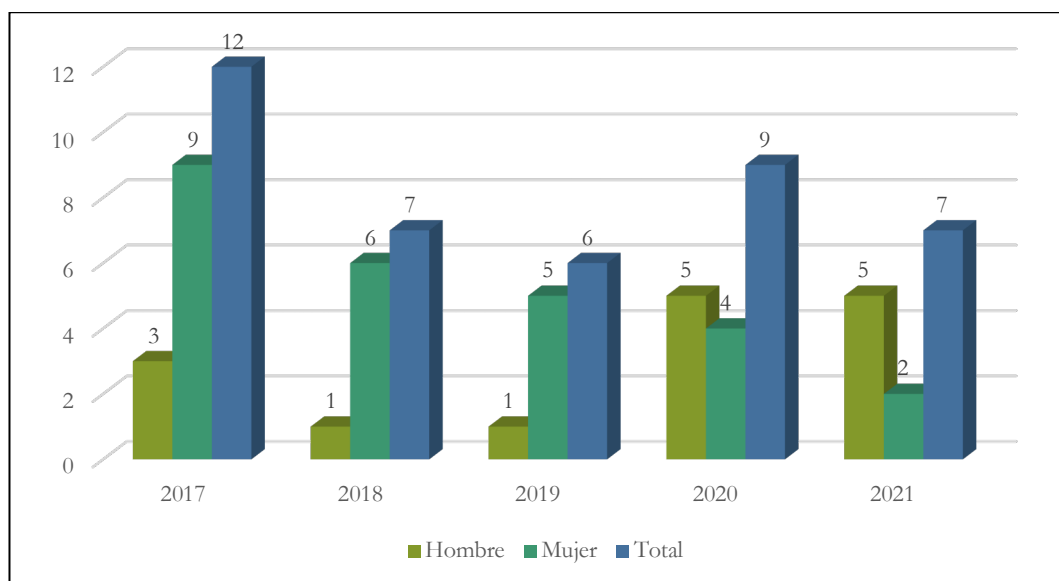


Gráfico 35: Porcentaje de inserción y paro de personas egresadas en el Máster Universitario en Investigación en Humanidades

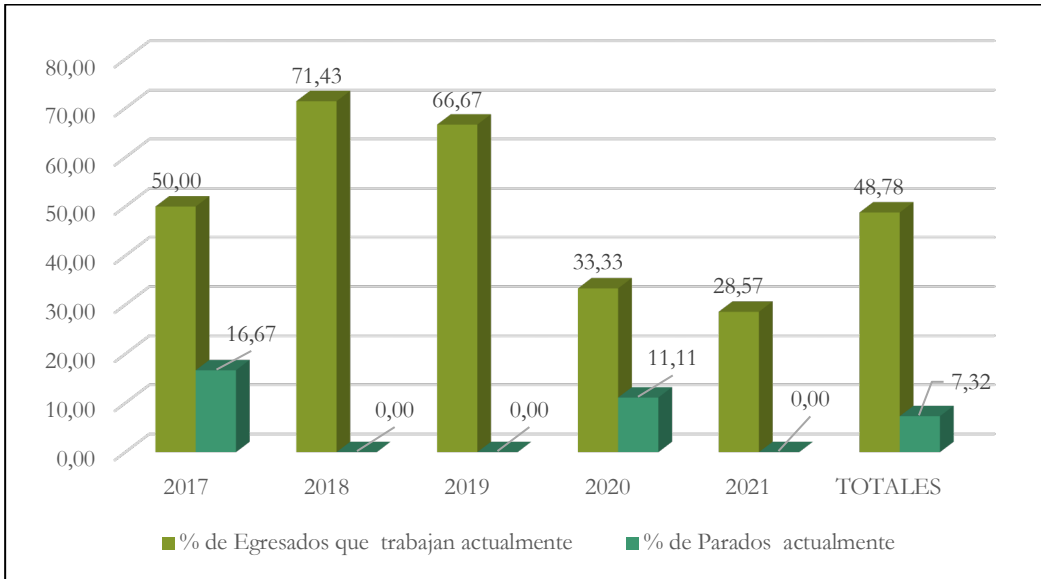
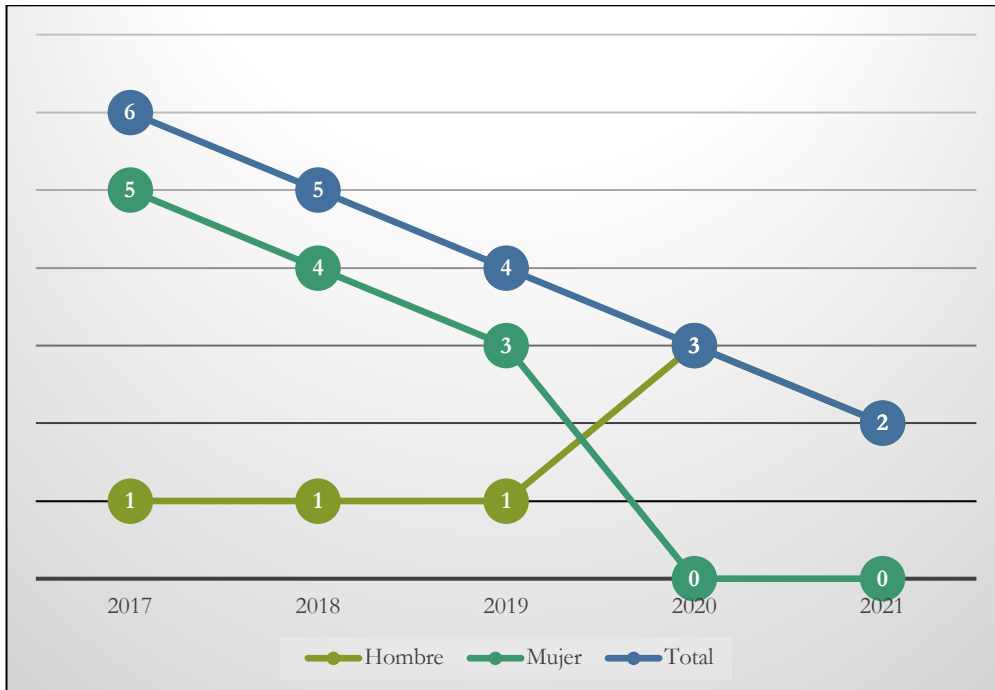


Gráfico 36: Personas egresadas del Máster Universitario en Investigación en Humanidades trabajando actualmente por sexo



4.1.12 *Máster Universitario en Investigaciones Históricas*

Si bien no es un Máster orientado a la profesionalización, entre los principales focos de empleabilidad relacionados con él, cabe mencionar expresamente la participación, diseño y dirección de excavaciones y estudios arqueológicos en el seno de proyectos y empresas institucionales, públicas o privadas; la investigación historiográfica avanzada y especializada en instituciones públicas (universidades, CSIC) o privadas (fundaciones, institutos...); la gestión, conservación, análisis y difusión del patrimonio histórico y cultural en instituciones públicas o privadas de naturaleza histórica (Museos Arqueológicos, Museos Etnográficos, Centros de Interpretación Histórica...); el trabajo en Archivos, Bibliotecas y Centros de Documentación ya sean públicos o privados con fondos y materiales de carácter histórico o que requieran formación especializada en técnicas historiográficas (paleografía, diplomática, epigrafía, numismática, sigilografía...); y la colaboración en medios de comunicación y editoriales que requieran formación histórica y cultural, así como el asesoramiento histórico y cultural en instituciones públicas y empresas privadas (revisiones históricas editoriales, crítica histórico-literaria, guías y monitores histórico-culturales...).

Con los datos aportados por SEXPE -UEx, observamos un mantenimiento en el número de personas egresadas a lo largo de estos últimos cinco años, siendo bastante bajo el mismo, de media 5 personas el Máster por año. El porcentaje de hombres personas egresadas con máster roza el 75 % del total.

Apreciamos en los datos, que la inserción laboral es también mantenida en el quinquenio rondando el 50% de las personas egresadas, siendo las personas egresadas del 2017 los que alcanzan un porcentaje más elevado llegando al 66,77%. En lo que al indicador de paro se refiere existen variaciones por años, es mayor en las personas egresadas en 2017 y 2018 y se extingue en el 2019 y 2020. Actualmente están trabajando 10 personas egresadas con este Máster de los que 7 son hombres y 3 mujeres.

Tabla 13: Personas egresadas trabajando, en paro y demandantes de empleo del Máster Universitario en Investigaciones Históricas. Fuente*

Año de egreso	Nº Personas egresadas total	Nº Personas egresadas que trabajan	Porcentaje de personas egresadas que trabajan	Nº Personas egresadas parados	Porcentaje de personas egresadas parados	Nº personas egresadas demandantes de empleo
2017	3	2	66,67 %	1	33,33 %	1
2018	4	2	50,00 %	1	25,00 %	1
2019	4	2	50,00 %	0	0,00 %	0
2020	4	2	50,00 %	0	0,00 %	0
2021	5	2	40,00 %	2	40,00 %	2
TOTAL	20	10	50,00 %	4	20,00 %	4

Gráfico 35: Personas egresadas del Máster Universitario en Investigaciones Históricas por sexo

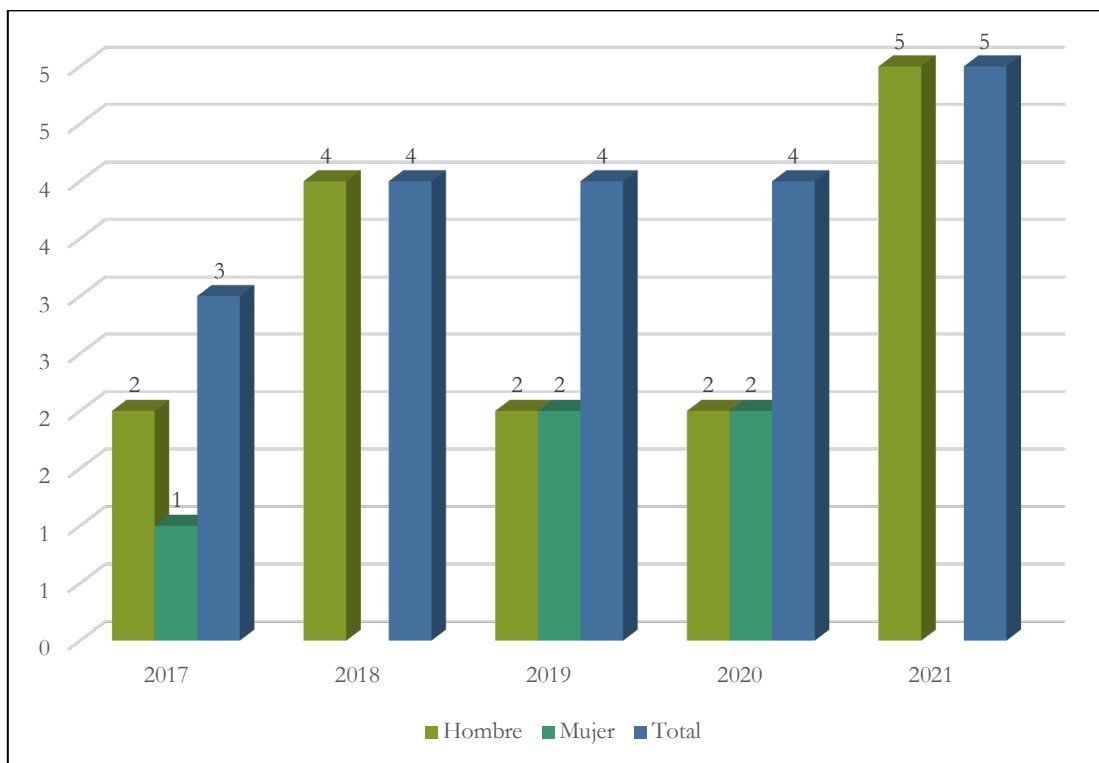


Gráfico 36: Porcentaje de inserción y paro de personas egresadas en el Máster Universitario en Investigaciones Históricas

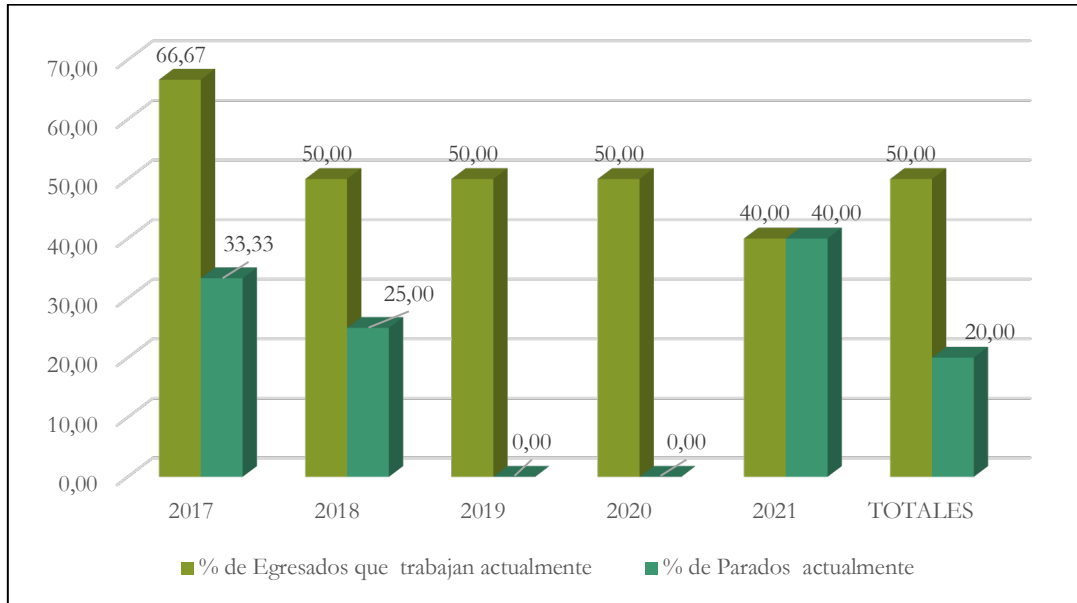
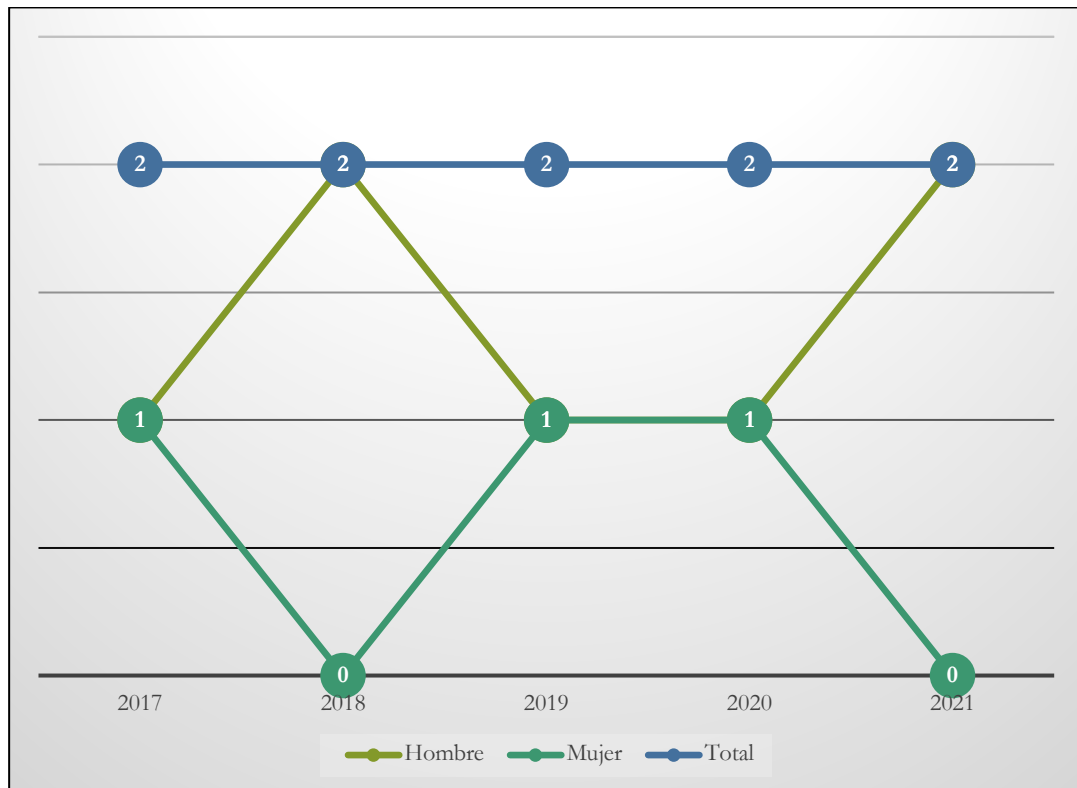


Gráfico 37: Personas egresadas del Máster Universitario en Investigaciones Históricas trabajando actualmente por sexo



4.2 Rama de Ciencias

La rama de Ciencias tiene un total de 10 Grados y 4 Másteres. La media de personas egresadas por año es de 231. El número de personas egresadas muestra una tendencia creciente en el periodo 2017-2021 pasando de 171 personas egresadas en 2017 a 260 en 2021. El 57,48% del total de personas egresadas son mujeres.

El porcentaje de inserción laboral muestra una media del 44,68% y una tendencia decreciente, pasa del 50,88% en 2017 al 36,92% en 2021. El porcentaje de personas egresadas paradas muestra una media del 8,48% destacando 2020 donde este porcentaje es del 11,02%.

Con mayor inserción laboral está el grado de Ciencia y Tecnología de los alimentos con un 61,60% de inserción, seguido del de Matemáticas con un 60,64 %. En Máster, es el de Gestión de la Calidad y Trazabilidad de Alimentos con un 73,08% el mejor posicionado en personas egresadas trabajando. En el Máster de Investigación en Ciencias también es elevada la inserción de las personas egresadas que lo cursan (57,14%).

En lo que al paro se refiere, no hay ningún egresado parado en los Grados en Enología, Matemáticas y es muy bajo el indicador en Física 2,27%.

Tabla 14: Personas egresadas trabajando, en paro y demandantes de empleo de la rama de Ciencias.

Fuente*

Año de egreso	Nº Personas egresadas total	Nº Personas egresadas que trabajan	Porcentaje de personas egresadas que trabajan	Nº Personas egresadas parados	Porcentaje de personas egresadas parados	Nº personas egresadas demandantes de empleo
2017	171	87	50,88 %	17	9,94 %	19
2018	214	98	45,79 %	18	8,41 %	23
2019	256	136	53,13 %	18	7,03 %	27
2020	254	99	38,98 %	28	11,02 %	45
2021	260	96	36,92 %	17	6,54 %	40
TOTAL	1.155	516	44,68 %	98	8,48 %	154

Gráfico 38: Personas egresadas de la rama de Ciencias por sexo

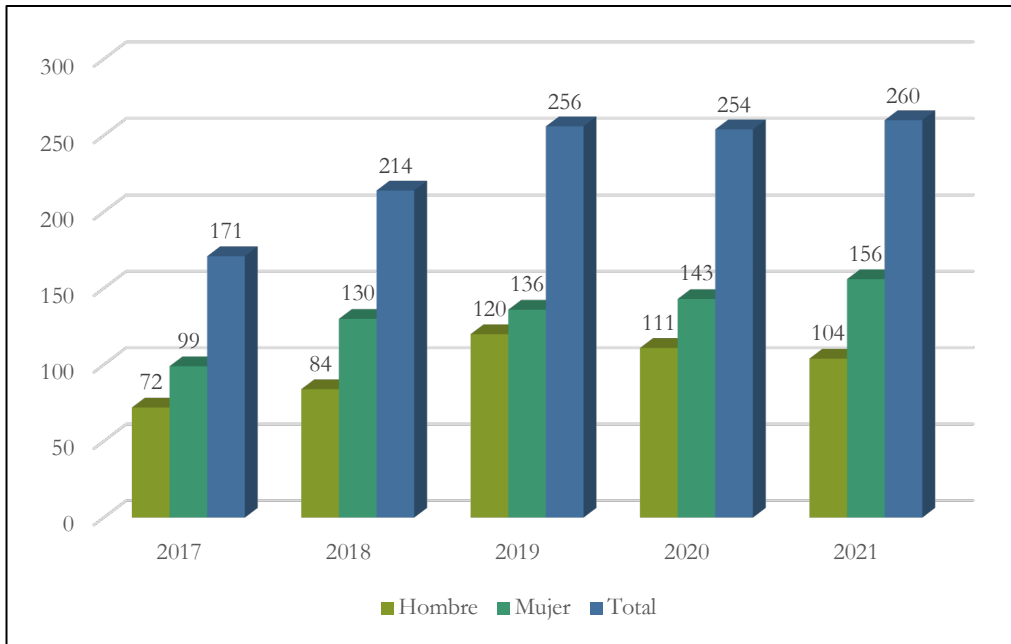


Gráfico 39: Porcentaje de inserción y paro de los Grados de la rama de Ciencias por estudios

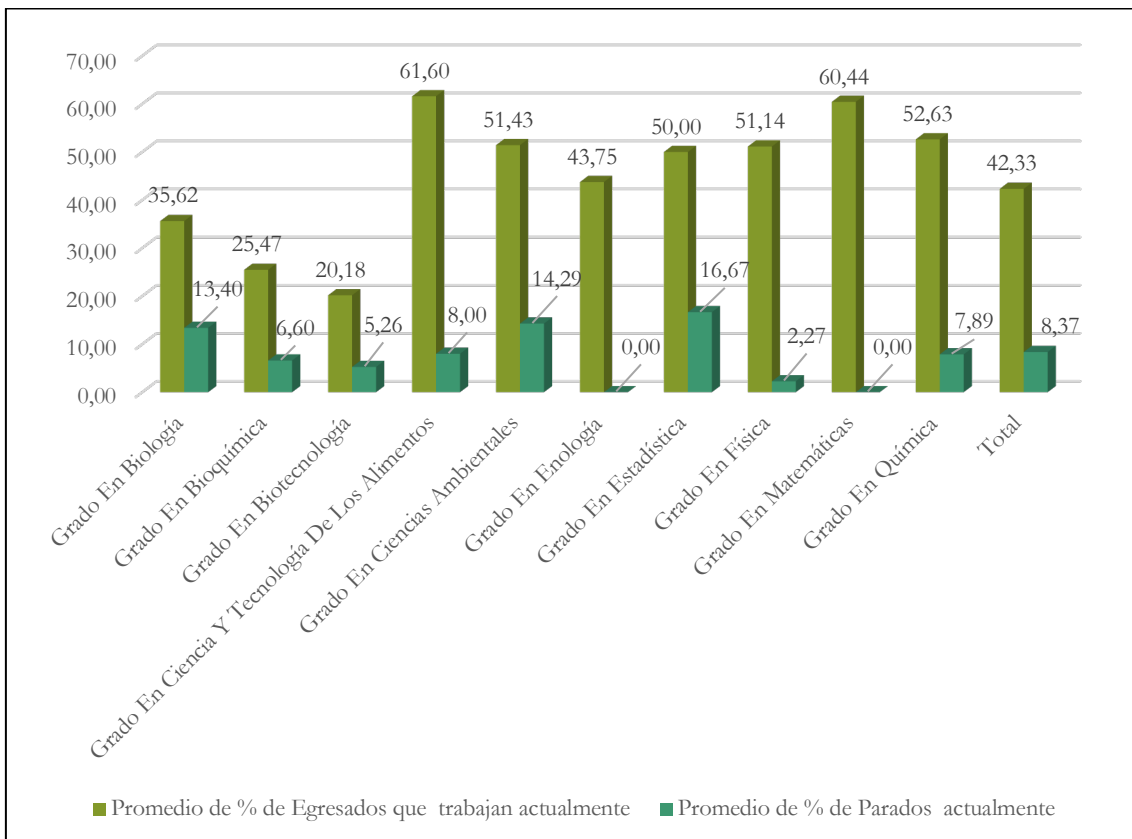
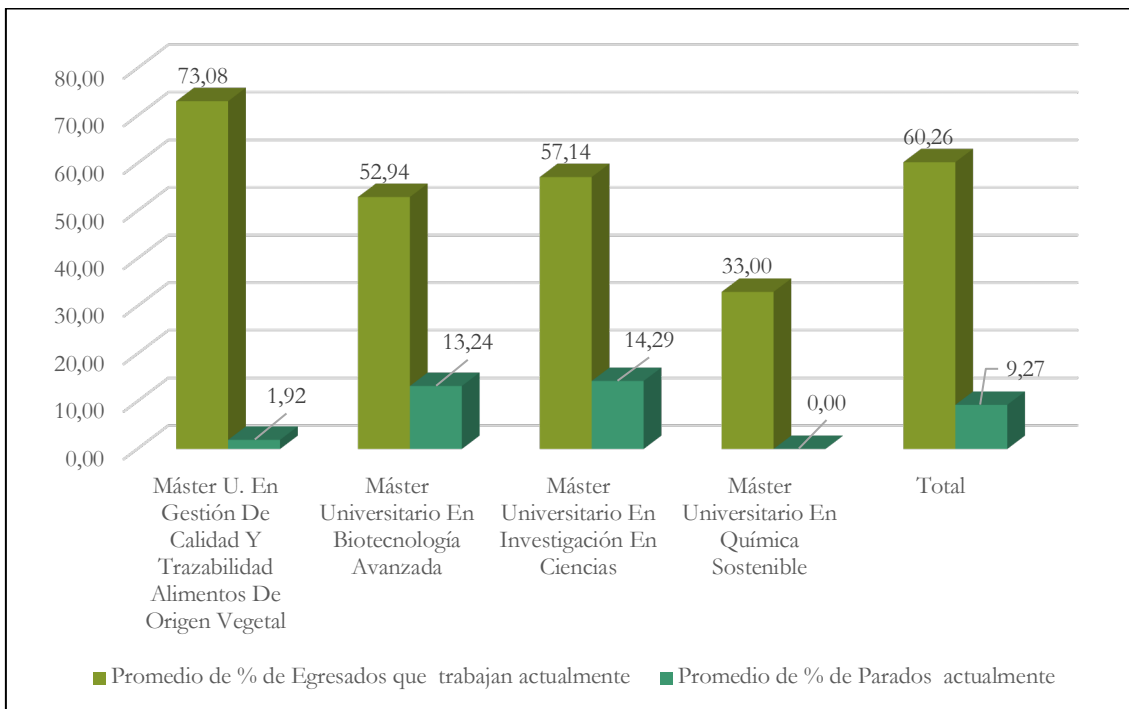


Gráfico 40: Porcentaje de inserción y paro de los Másteres de la rama de Ciencias por estudio



4.2.1 Grado en Biología

Los graduados en Biología adquieren una formación generalista que posibilita un amplio abanico de salidas profesionales. Por sectores, caben destacar el de la salud; la investigación y desarrollo; el industrial; el agropecuario; medio ambiente. El graduado en Biología puede participar también en tareas de gestión y organización de empresas, comercio y mercadotecnia de productos y servicios relacionados con la Biología. También en tareas de información, documentación y divulgación en museos, parques naturales, zoológicos, jardines botánicos, etc. La administración pública, el sector de la enseñanza y el de los servicios, son otras opciones de trabajo para los graduados en Biología

Con los datos aportados por SEXPE -UEx, observamos un aumento en el número de personas egresadas a lo largo de estos últimos cinco años, siendo 61,2 la media de alumnos que terminan el grado. El porcentaje de mujeres egresadas es del 59,2% del total.

Apreciamos en los datos, que la inserción laboral es también mantenida en el quinquenio rondando el 35,5% de las personas egresadas y el paro de estas personas alcanza la cifra del 13,40 %, siendo el año 2019 el que tiene cifras más bajas entorno al 8,93%.

Actualmente están trabajando 109 personas egresadas con este Grado de los que 55 son mujeres.

Tabla 15: Personas egresadas trabajando, en paro y demandantes de empleo del Grado en Biología.

Fuente*

Año de egreso	Nº Personas egresadas total	Nº Personas egresadas que trabajan	Porcentaje de personas egresadas que trabajan	Nº Personas egresadas parados	Porcentaje de personas egresadas parados	Nº personas egresadas demandantes de empleo
2017	50	17	34,00 %	8	16,00 %	9
2018	60	20	33,33 %	10	16,67 %	13
2019	56	23	41,07 %	5	8,93 %	8
2020	65	23	35,38 %	10	15,38 %	14
2021	75	26	34,67 %	8	10,67 %	19
TOTAL	306	109	35,62 %	41	13,40 %	63

Gráfico 41: Personas egresadas del Grado en Biología por sexo

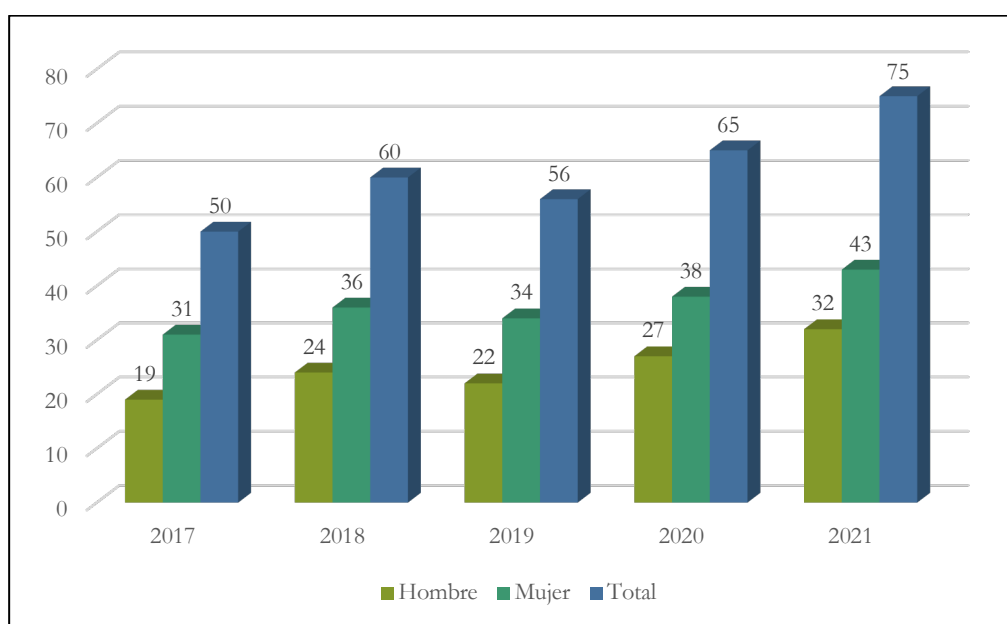


Gráfico 42: Porcentaje de inserción y paro de personas egresadas en el Grado en Biología

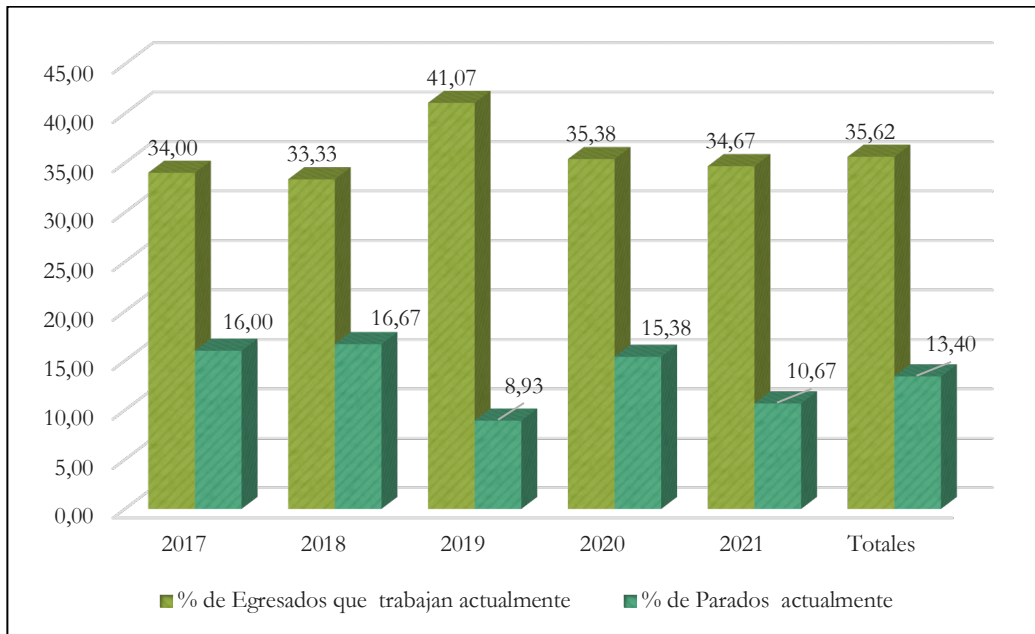
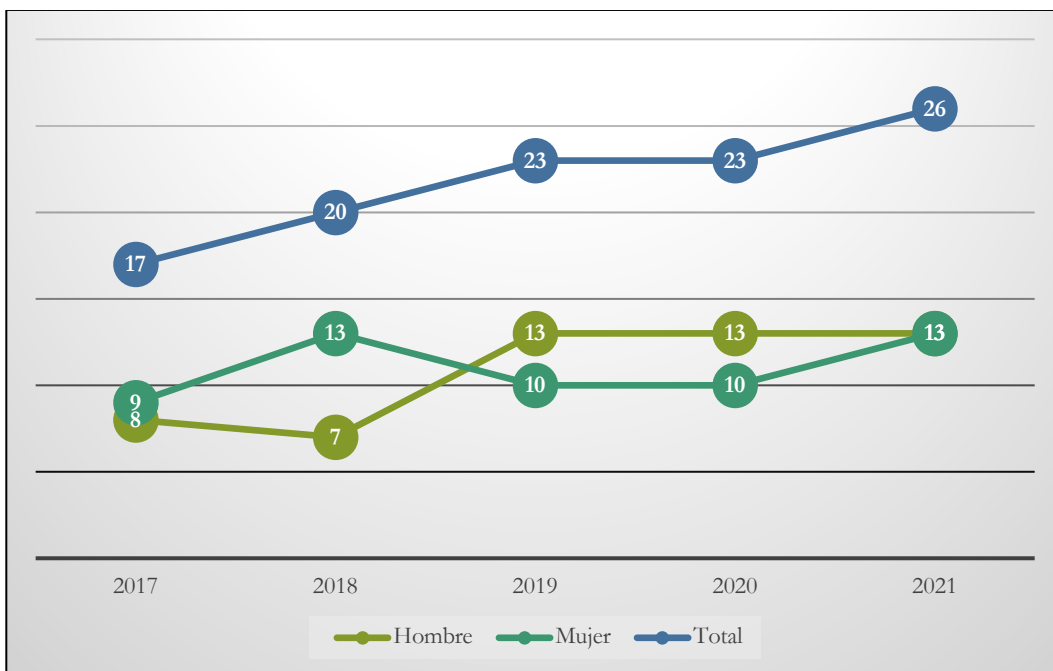


Gráfico 43: Personas egresadas del Grado en Biología trabajando actualmente por sexo



4.2.2 Grado en Bioquímica

Su actividad se desarrolla en diferentes ámbitos. Investigación y desarrollo en las Biociencias Moleculares; profesional docente en Universidad y Enseñanza Secundaria; profesional sanitario. Facultativos Especialistas Hospitalarios; profesional bioquímico en la industria biotecnológica, farmacéutica, alimentaria, agropecuaria; profesional de información, documentación y divulgación científico-tecnológica en el ámbito de las Biociencias Moleculares; empresas de servicios; profesional del comercio y marketing de productos y servicios de las Biociencias Moleculares.

Con los datos aportados por SEXPE -UEx, observamos un aumento en el número de personas egresadas a lo largo de estos últimos cinco años, siendo 26,5 la media de personas egresadas en estos cuatro años de estudio. El porcentaje de mujeres egresadas roza es del 61,3% del total.

Apreciamos en los datos, que la inserción laboral es también mantenida en estos cuatro años rondando el 25,47% de las personas egresadas. Los parados en este Grado son muy pocos, siendo la cifra media de 6,60% en el periodo estudiado.

Actualmente están trabajando 27 personas egresadas con este Grado de los que 18 son mujeres.

Tabla 16: Personas egresadas trabajando, en paro y demandantes de empleo del Grado en Bioquímica.

Fuente*

Año de egreso	Nº Personas egresadas total	Nº Personas egresadas que trabajan	Porcentaje de personas egresadas que trabajan	Nº Personas egresadas parados	Porcentaje de personas egresadas parados	Nº personas egresadas demandantes de empleo
2018	15	4	26,67 %	0	0,00 %	0
2019	33	13	39,39 %	4	12,12 %	5
2020	25	3	12,00 %	0	0,00 %	1
2021	33	7	21,21 %	3	9,09 %	4
TOTAL	106	27	25,47 %	7	6,60 %	10

Gráfico 44: Personas egresadas del Grado en Bioquímica por sexo

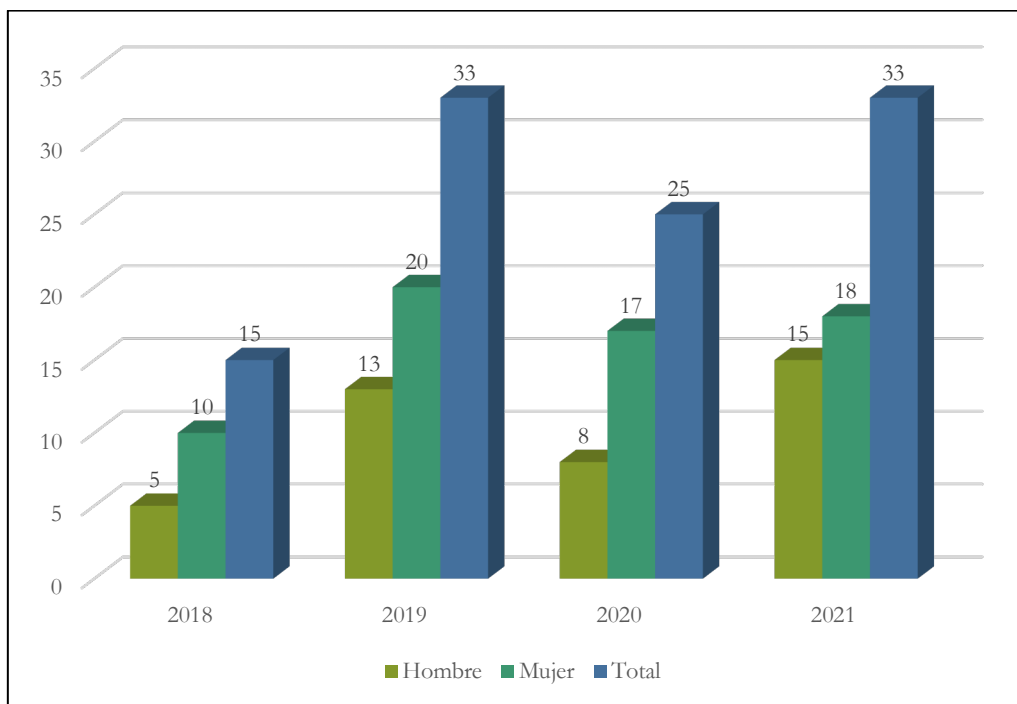


Gráfico 45: Porcentaje de inserción y paro de personas egresadas en el Grado en Bioquímica

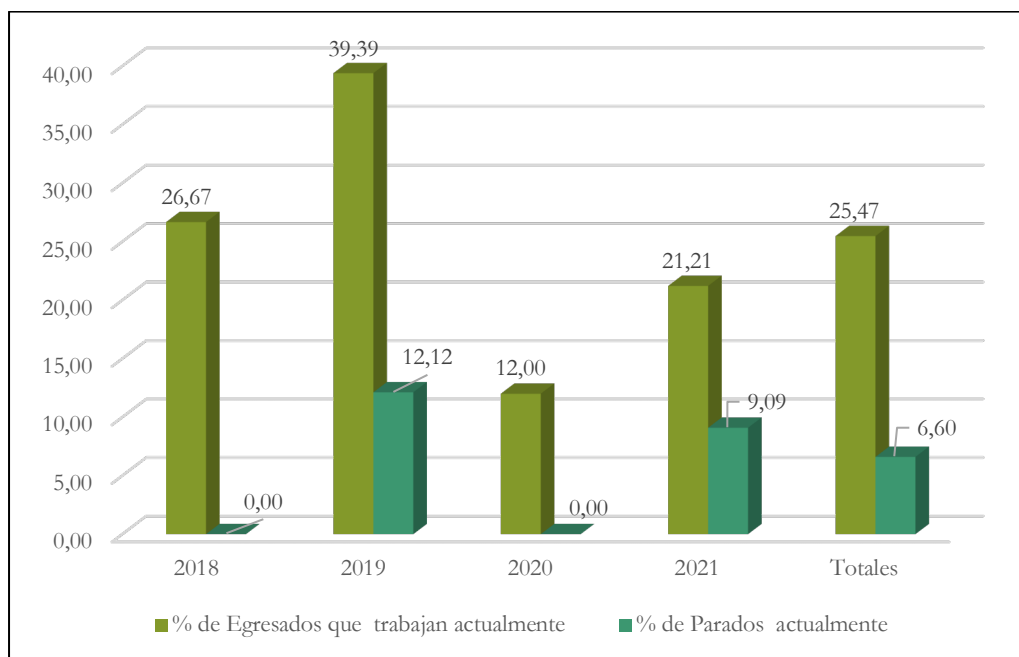
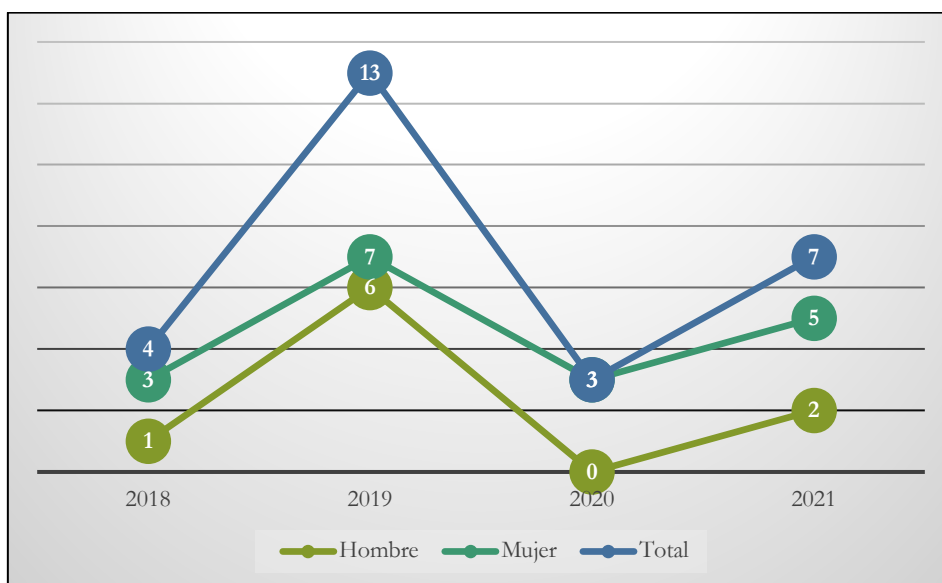


Gráfico 46: Personas egresadas del Grado en Bioquímica trabajando actualmente por sexo



4.2.3 Grado en Biotecnología

Las salidas profesionales de los graduados en Biotecnología en laboratorios, industrias, centros tecnológicos y centros de investigación, alcanzan diferentes sectores productivos de la economía, que comprenden la salud, el sector farmacéutico, el medio ambiente y los sectores agroalimentario y agropecuario, y con aproximaciones tecnológicas de Bioquímica, Genética, Microbiología, Biología Celular y Molecular, Biología Animal, Biología Vegetal, Ingeniería Bioquímica, Biomedicina e Inmunología, etc.

Con los datos aportados por SEXPE -UEx, observamos un aumento en el número de personas egresadas a lo largo de estos últimos cuatro años, siendo 28,5 la media de personas egresadas que lo terminan. El porcentaje de mujeres egresadas roza el 55,26% del total.

Apreciamos en los datos, que la inserción laboral ha ido aumentando en los años que tomamos como referente, pasando de un 15,79 % en 2018 a un 23,08% en 2021.

Con respecto a los datos de paro de las personas egresadas en este grado vemos que son relativamente bajos con porcentaje medio del 5,26%.

Actualmente están trabajando 23 personas egresadas del Grado de los que 17 son mujeres.

Tabla 17: Personas egresadas trabajando, en paro y demandantes de empleo del Grado en Biotecnología.

Fuente*

Año de egreso	Nº Personas egresadas total	Nº Personas egresadas que trabajan	Porcentaje de personas egresadas que trabajan	Nº Personas egresadas parados	Porcentaje de personas egresadas parados	Nº personas egresadas demandantes de empleo
2018	19	3	15,79 %	1	5,26 %	1
2019	23	3	13,04 %	1	4,35 %	3
2020	46	11	23,91 %	4	8,70 %	8
2021	26	6	23,08 %	0	0,00 %	2
TOTAL	114	23	20,18 %	6	5,26 %	14

Gráfico 47: Personas egresadas del Grado en Biotecnología por sexo

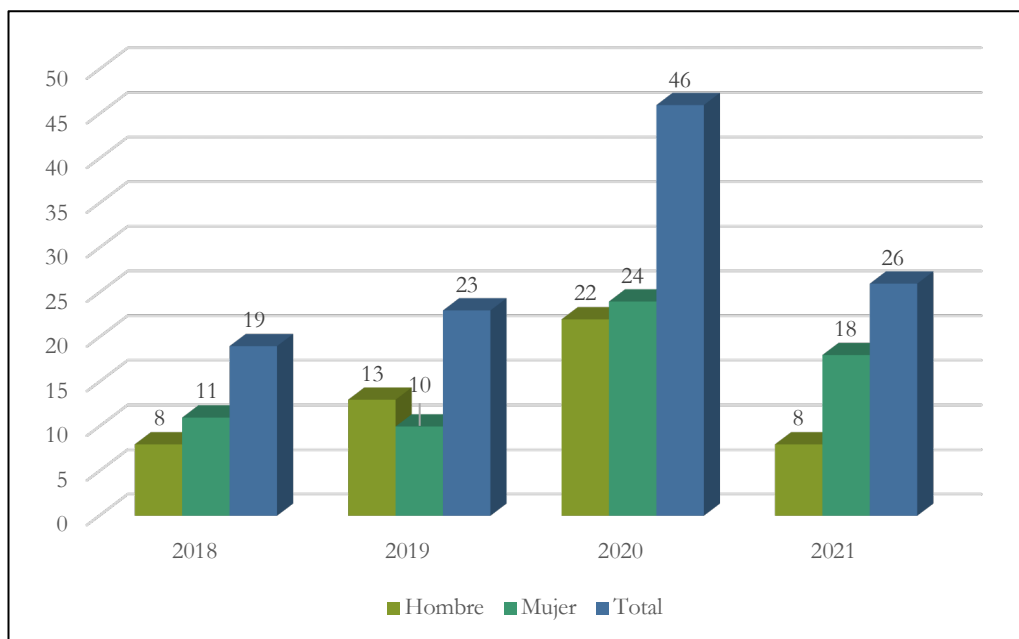


Gráfico 48: Porcentaje de inserción y paro de personas egresadas en el Grado en Biotecnología

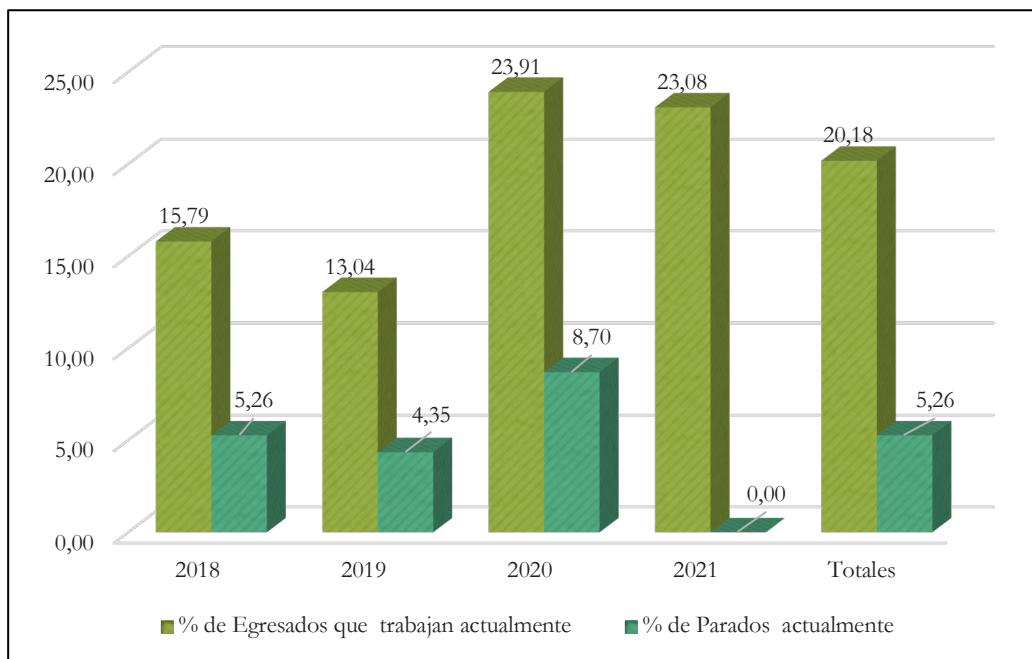
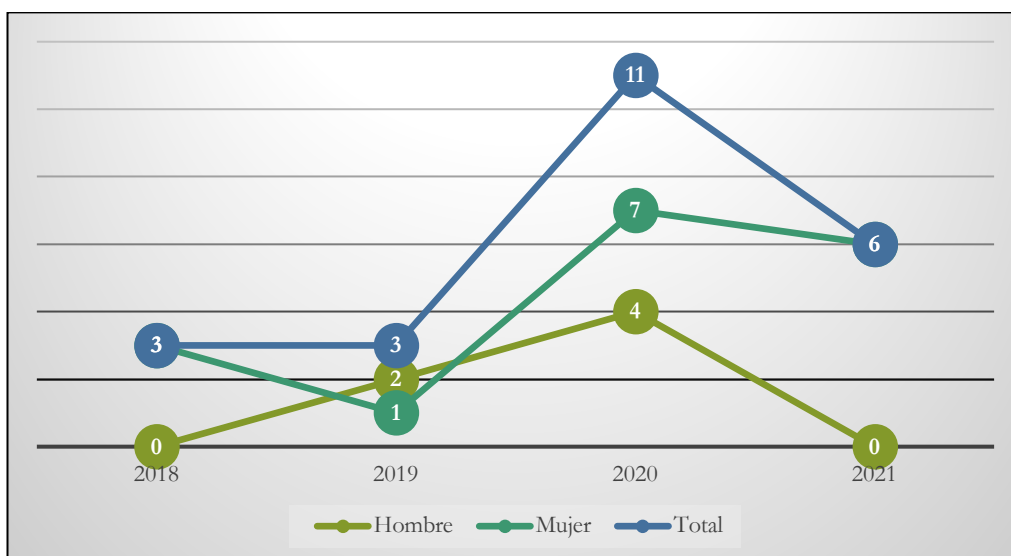


Gráfico 49: Personas egresadas del Grado en Biotecnología trabajando actualmente por sexo



4.2.4 Grado en Ciencia y Tecnología de los Alimentos

Su actividad se desarrolla en diferentes ámbitos como gestión y control de calidad de procesos y productos alimenticios; desarrollo de procesos alimentarios; seguridad alimentaria y trazabilidad; desarrollo e innovación de procesos y

productos alimenticios; nutrición y salud; gestión de servicios de restauración colectiva; comercialización, Comunicación y Marketing.

Además, su relación con la nutrición conecta la titulación con las ciencias biomédicas, y su relación con el procesado de alimentos la conecta con la ingeniería alimentaria; esto contribuye a incrementar la versatilidad de las personas tituladas.

Con los datos aportados por SEXPE -UEx, observamos un aumento en el número de personas egresadas a lo largo de estos últimos cinco años, pasando de 16 personas egresadas en 2017 a 30 en 2021. La media de universitarios que terminan el grado es de 25 personas. El porcentaje de mujeres egresadas roza es del 83,11 % del total.

Apreciamos en los datos, que la inserción laboral ha ido aumentando en los años que tomamos como referente siendo ésta bastante elevada, sufriendo una pequeña caída en el año 2021 donde se sitúa en el 46,67 % de las personas egresadas en Ciencia y Tecnología de los Alimentos de este año.

Con respecto a los datos de paro observamos porcentajes bajos en todos los años, siendo un 8% la media en este indicador.

Actualmente están trabajando 77 personas egresadas de Grado de los que 64 son mujeres, lo que supone un 83,11% del total.

*Tabla 18: Personas egresadas trabajando, en paro y demandantes de empleo del Grado en Ciencia y Tecnología de los Alimentos. Fuente**

Año de egreso	Nº Personas egresadas total	Nº Personas egresadas que trabajan	Porcentaje de personas egresadas que trabajan	Nº Personas egresadas parados	Porcentaje de personas egresadas parados	Nº personas egresadas demandantes de empleo
2017	16	10	62,50 %	1	6,25 %	1
2018	27	17	62,96 %	2	7,41 %	3
2019	25	19	76,00 %	2	8,00 %	2
2020	27	17	62,96 %	3	11,11 %	5
2021	30	14	46,67 %	2	6,67 %	4
TOTAL	125	77	61,60 %	10	8,00 %	15

Gráfico 50: Personas egresadas del Grado en Ciencias y Tecnología de los Alimentos por sexo

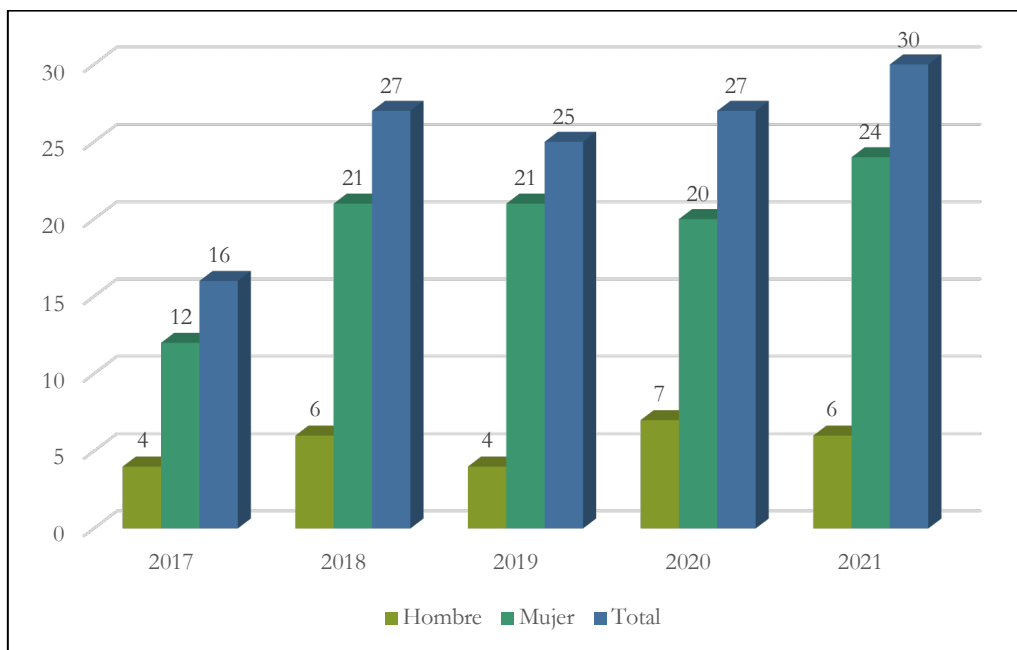


Gráfico 51: Porcentaje de inserción y paro de personas egresadas en el Grado en Ciencias y Tecnología de los Alimentos

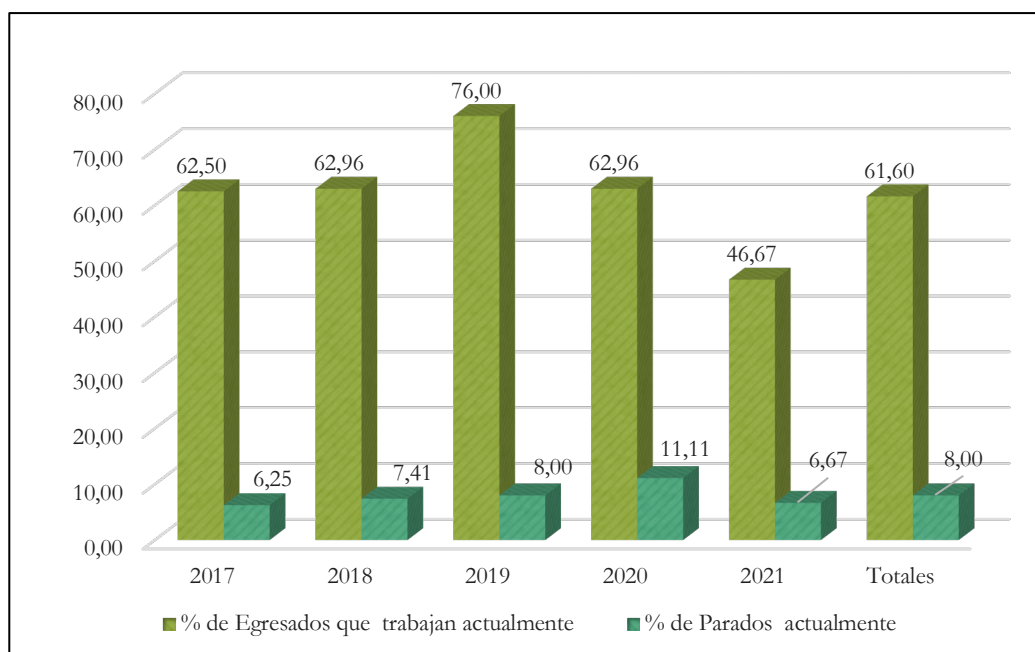
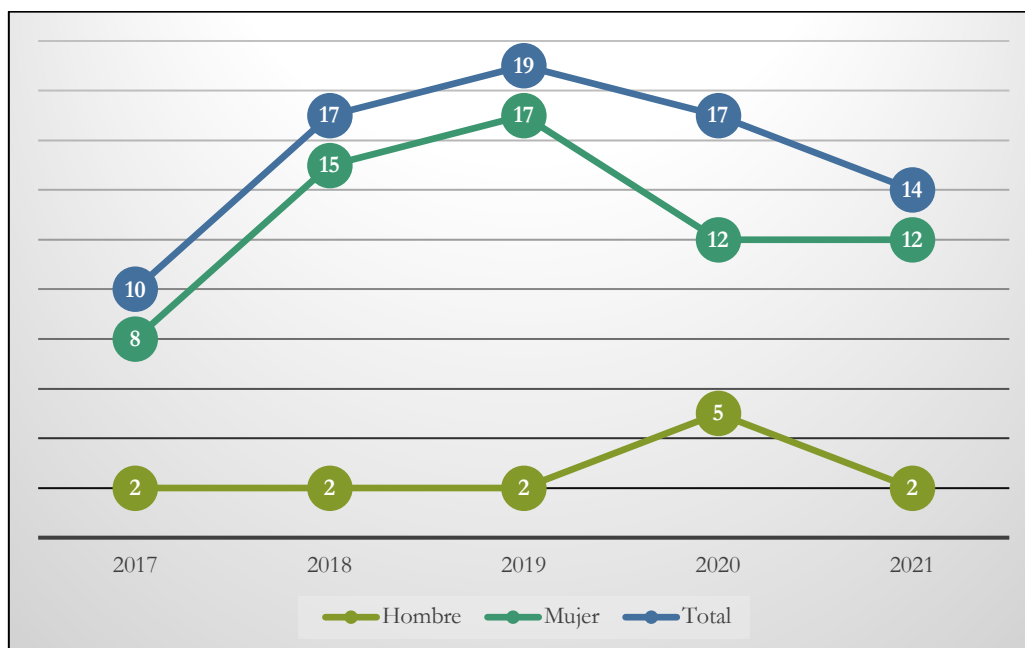


Gráfico 52: Personas egresadas del Grado en Ciencias y Tecnología de los Alimentos trabajando actualmente por sexo



4.2.5 Grado en Ciencias Ambientales

La formación que adquieren los graduados en Ciencias Ambientales les permite afrontar su futuro profesional básicamente en el ámbito de los recursos naturales y de los ecosistemas y de las técnicas de evaluación y planificación ambiental. Más concretamente, la gestión de residuos, vertidos y emisiones, el control de índices de polución, el análisis de riesgos ambientales, la vigilancia de la calidad de aguas, suelos y del aire, son tareas que pueden abordar los graduados en Ciencias Ambientales. Otras salidas profesionales a tener en cuenta son la docencia y la investigación, en sus diferentes opciones.

Con los datos aportados por SEXPE -UEx, observamos un mantenimiento en el número de personas egresadas a lo largo de estos últimos cinco años, siendo 14 la media de personas egresadas por curso, destacando el incremento que se produce en el año 2020 con 24 personas egresadas. El porcentaje de mujeres que finalizan el grado roza es un 57,14 % del total.

Apreciamos en los datos, que la inserción laboral ronda el 51% de las personas egresadas en los años que tomamos como referente. Es bastante elevada en las personas egresadas de 2018, donde llega a alcanzar el 70% del total.

Con respecto a los datos de paro observamos porcentajes cercanos al 14 %, destacando el más elevado en las personas egresadas en 2020, donde alcanzó el 25 %.

Actualmente están trabajando 36 personas egresadas de Grado de los que 24 son mujeres, lo que supone un 66,66 % del total.

Tabla 19: Personas egresadas trabajando, en paro y demandantes de empleo del Grado en Ciencias Ambientales. Fuente*

Año de egreso	Nº Personas egresadas total	Nº Personas egresadas que trabajan	Porcentaje de personas egresadas que trabajan	Nº Personas egresadas parados	Porcentaje de personas egresadas parados	Nº personas egresadas demandantes de empleo
2017	10	4	40,00 %	1	10,00 %	1
2018	10	7	70,00 %	0	0,00 %	0
2019	14	8	57,14 %	2	14,29 %	3
2020	24	12	50,00 %	6	25,00 %	8
2021	12	5	41,67 %	1	8,33 %	2
TOTAL	70	36	51,43 %	10	14,29 %	14

Gráfico 53: Personas egresadas del Grado en Ciencias Ambientales por sexo

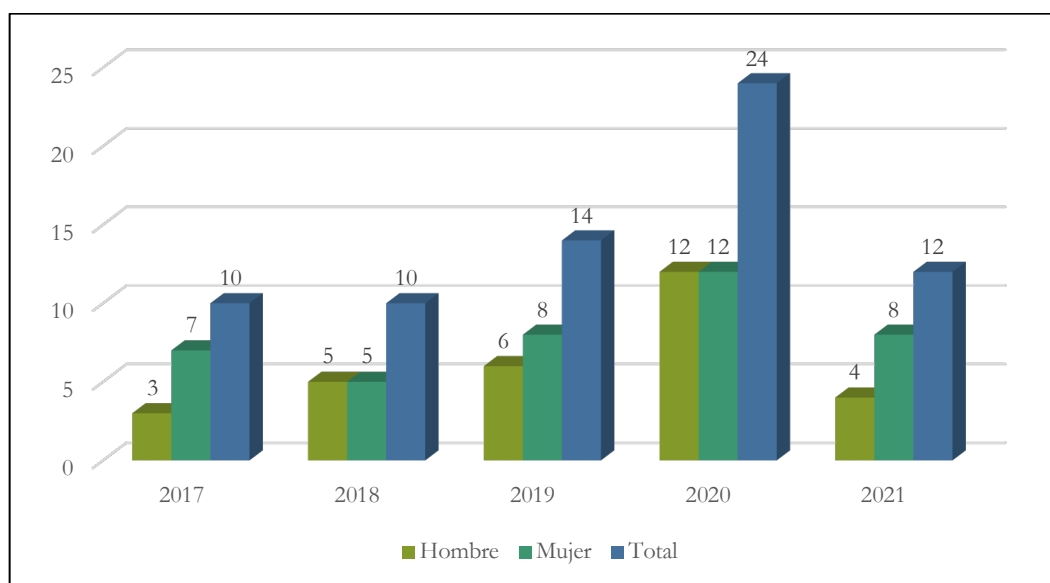


Gráfico 54: Porcentaje de inserción y paro de personas egresadas en el Grado en Ciencias Ambientales

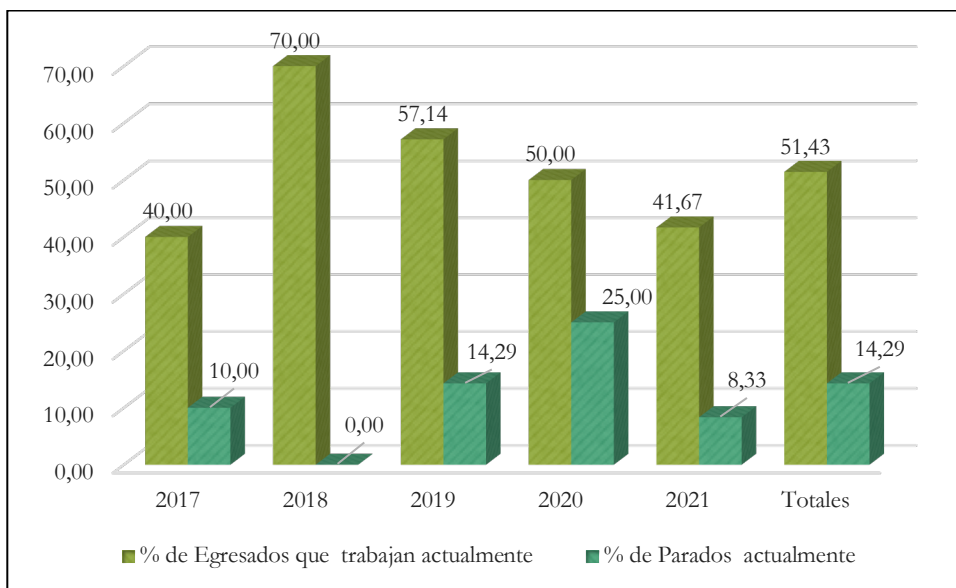
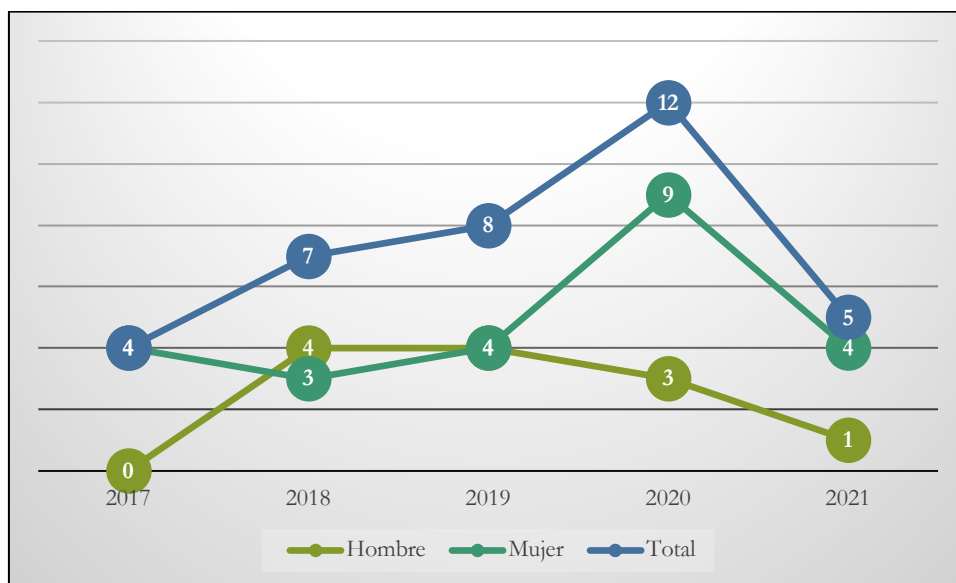


Gráfico 55: Personas egresadas del Grado en Ciencias Ambientales trabajando actualmente por sexo



4.2.6 Grado en Enología

Esta titulación proporciona conocimientos relativos, entre otros, a métodos y técnicas del cultivo de la vid, elaboración y crianza de vinos, mostos y otros derivados; análisis fisicoquímicos, microbiológicos y organolépticos de los productos elaborados y su almacenaje; gestión y conservación de las condiciones

técnicas sanitarias en el proceso enológico; y legislación del sector vitivinícola. También aporta los conocimientos y las herramientas que permiten experimentar e innovar en el ámbito vitivinícola, abordar el diseño de plantaciones y de bodegas, y desarrollar estudios de marketing del sector. La administración pública, el sector de la enseñanza y el de los servicios, son otras opciones de trabajo para los graduados en Enología

Analizando los datos aportados, observamos un mantenimiento en el número de personas egresadas a lo largo de estos últimos cinco años, siendo muy baja la cifra de personas egresadas año a año, donde no se superan las 4 personas. El porcentaje de mujeres egresadas roza es del 75% del total.

Evidenciamos en los datos, que la inserción laboral está aumentando en términos porcentuales, llegando al 75 % en las personas egresadas del año 2021.

Con respecto a los datos de parados las cifras nos muestran que ninguno de las personas egresadas está actualmente en esta situación.

De las 7 personas trabajando, 5 son mujeres y 2 hombres.

Tabla 20: Personas egresadas trabajando, en paro y demandantes de empleo del Grado en Enología.

Fuente*

Año de egreso	Nº Personas egresadas total	Nº Personas egresadas que trabajan	Porcentaje de personas egresadas que trabajan	Nº Personas egresadas parados	Porcentaje de personas egresadas parados	Nº personas egresadas demandantes de empleo
2017	3	1	33,33 %	0	0,00 %	0
2018	3	1	33,33 %	0	0,00 %	0
2019	3	0	0,00 %	0	0,00 %	0
2020	3	2	66,67 %	0	0,00 %	0
2021	4	3	75,00 %	0	0,00 %	0
TOTAL	16	7	43,75 %	0	0,00 %	0

Gráfico 56: Personas egresadas del Grado en Enología por sexo

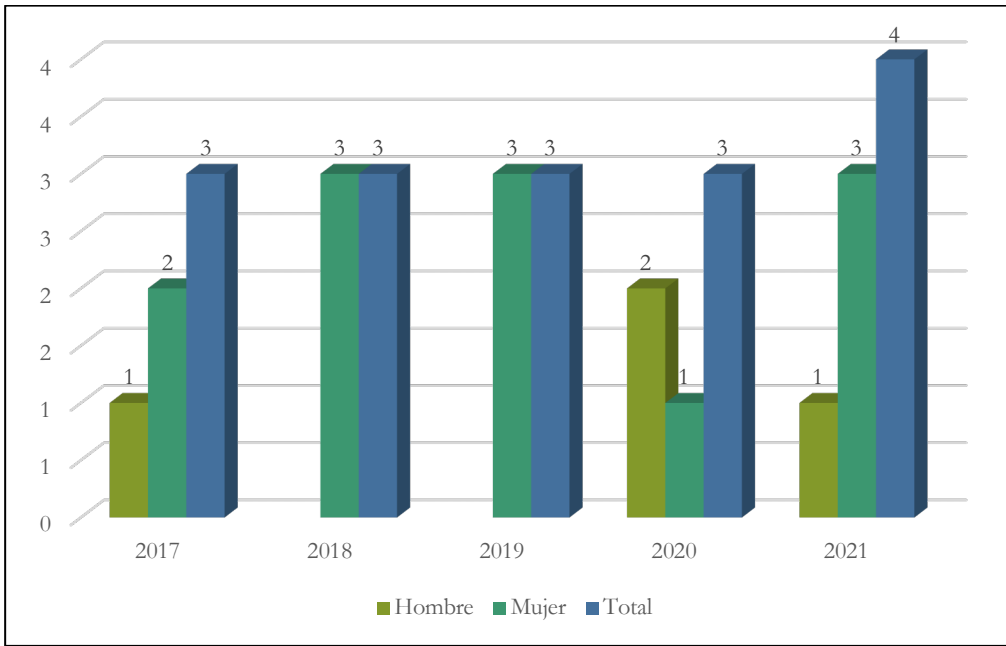


Gráfico 57: Porcentaje de inserción y paro de personas egresadas en el Grado en Enología

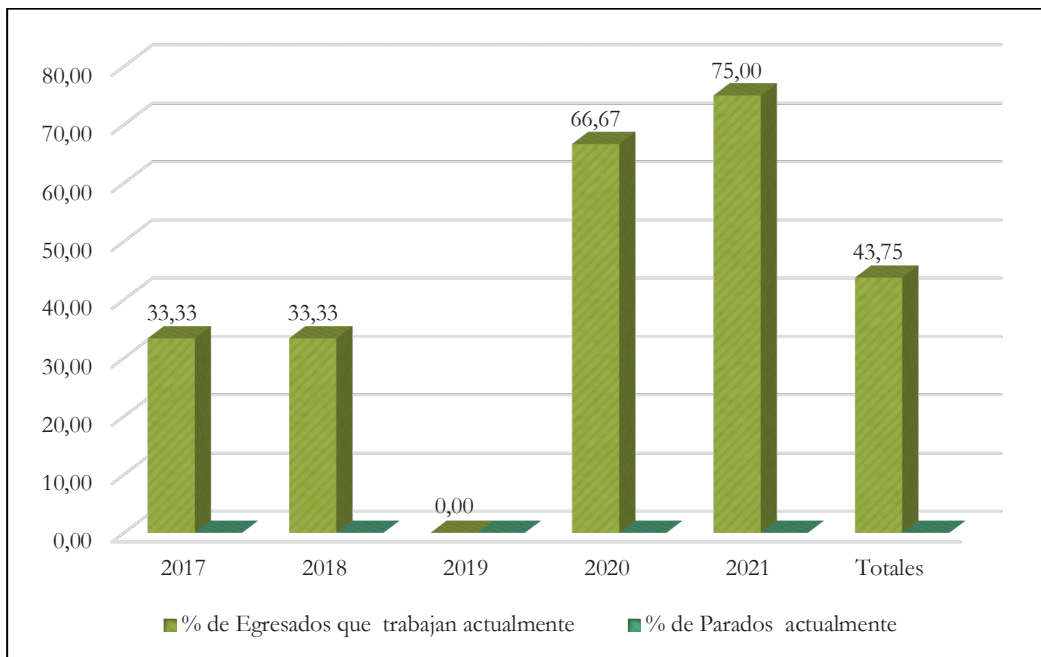
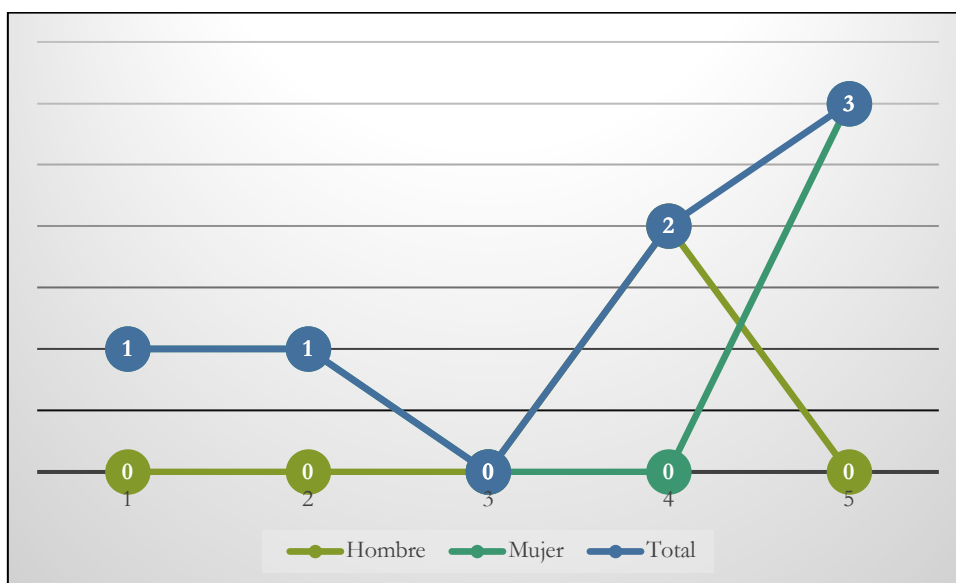


Gráfico 58: Personas egresadas del Grado en Enología trabajando actualmente por sexo



4.2.7 Grado en Estadística

Los graduados en Estadística son profesionales que pueden desarrollar su trabajo en diversos ámbitos, tales como el informático; el empresarial-financiero, en áreas como marketing e investigación de mercados, finanzas, seguros y consultorías; el industrial, en sectores como el de la automoción, telecomunicaciones, químico, farmacéutico, sanitario, biotecnológico, etc., donde se desarrollan trabajos de control de calidad, organización de la planificación y de la producción... La administración pública, el sector de la enseñanza y el de los servicios, son otras opciones de trabajo para los graduados en Estadística.

Con los datos aportados, observamos un mantenimiento en el número de personas egresadas a lo largo de estos últimos cinco años, siendo 4 personas egresadas la cifra más alta de personas que finalizan el grado. El porcentaje de hombres personas egresadas es del 58,33% del total.

Apreciamos en los datos, que la inserción laboral se va incrementando, pasando de un 33,33% en 2017 a un 100% en personas egresadas en 2021.

Con respecto a los datos de paro observamos porcentajes variables siendo los más elevados un 33,33% en 2017 y 2018 y ningún egresado de los años 2018 y 2021 está en paro en la actualidad.

Están trabajando 6 universitarios de Grado en Estadística en la actualidad de los que 3 son hombres.

Tabla 21: Personas egresadas trabajando, en paro y demandantes de empleo del Grado en Estadística.

Fuente*

Año de egreso	Nº Personas egresadas total	Nº Personas egresadas que trabajan	Porcentaje de personas egresadas que trabajan	Nº Personas egresadas parados	Porcentaje de personas egresadas parados	Nº personas egresadas demandantes de empleo
2017	3	1	33,33 %	1	33,33 %	1
2018	4	1	25,00 %	0	0,00 %	1
2019	3	2	66,67 %	1	33,33 %	1
2021	2	2	100,00 %	0	0,00 %	0
TOTAL	12	6	50,00 %	2	16,67 %	3

Gráfico 59: Personas egresadas del Grado en Estadística por sexo

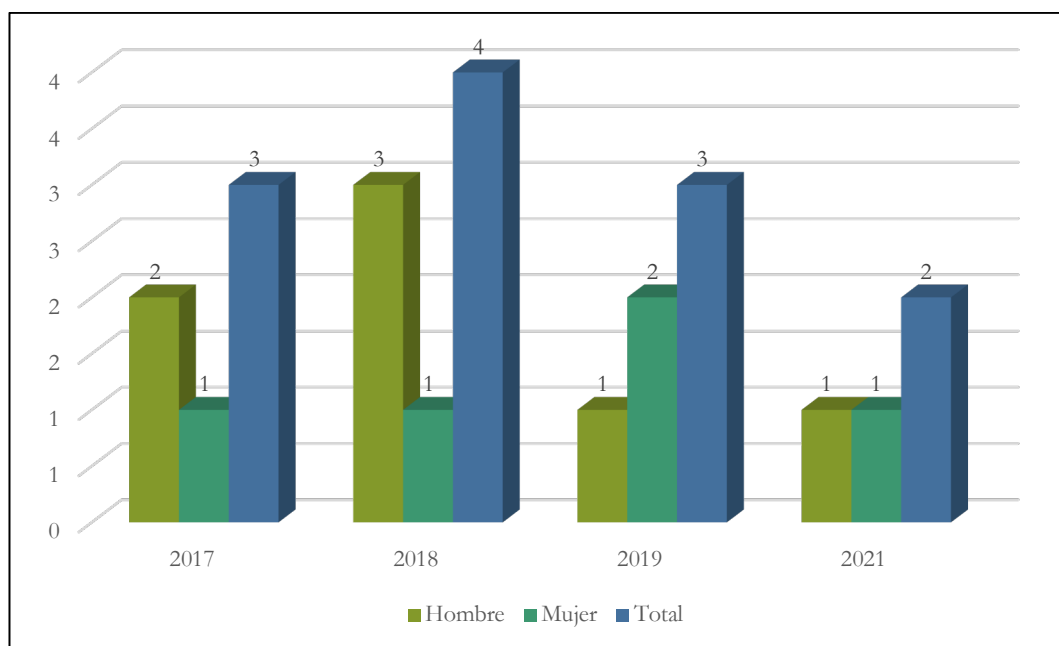


Gráfico 60: Porcentaje de inserción y paro de personas egresadas en el Grado en Estadística

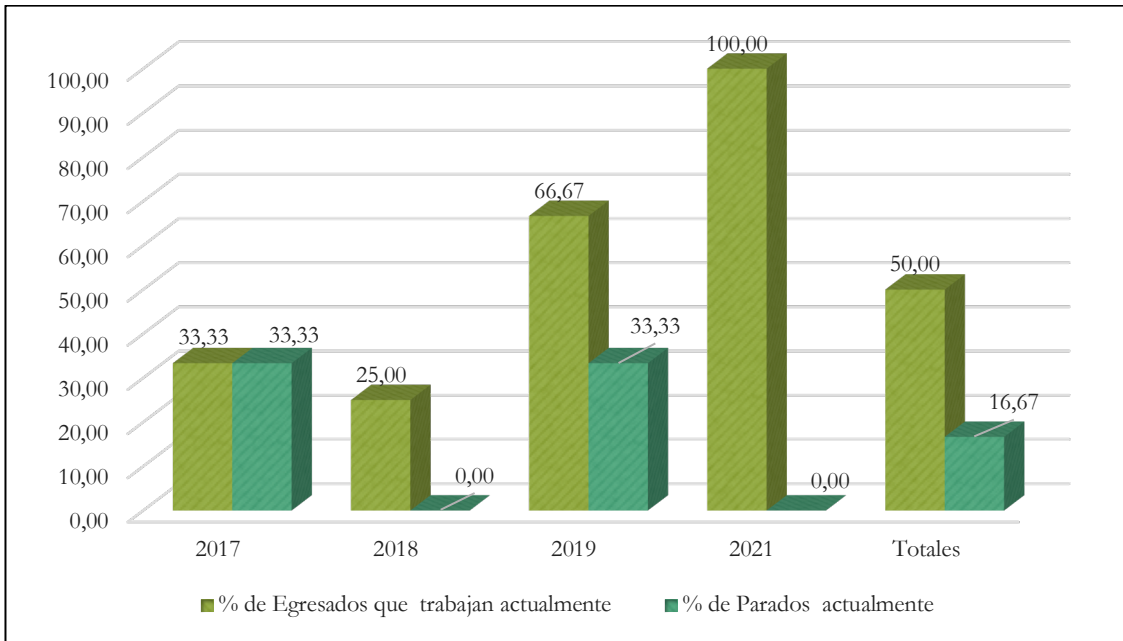
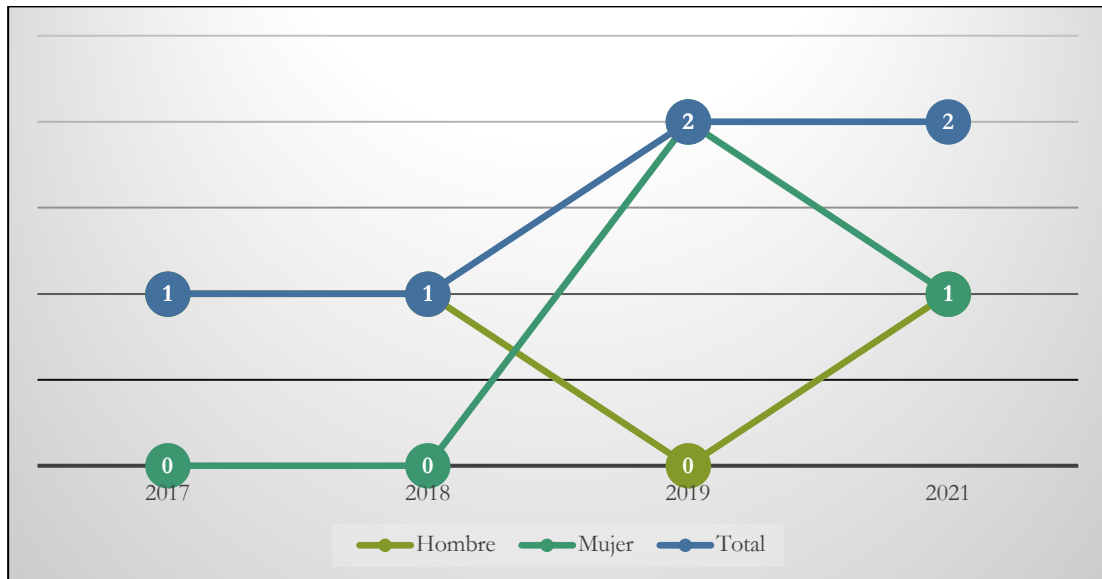


Gráfico 61: Personas egresadas del Grado en Estadística trabajando actualmente por sexo



4.2.8 Grado en Física

Los estudios de Grado en Física proporcionan una formación que capacitan a las personas tituladas para trabajar en el ámbito de la astronomía y la meteorología. También en industrias del sector nuclear, aeroespacial, navegación aérea y marítima, petroleras, aplicaciones informáticas. La administración pública, el

sector de la enseñanza y el de los servicios, son otras opciones de trabajo para los graduados en Física, sin descartar el mundo de la investigación en los sectores mencionados anteriormente.

Con los datos aportados SEXPE -UEx, observamos un mantenimiento en el número de personas egresadas a lo largo de estos últimos cinco años, siendo 17,6 personas egresadas la cifra media de personas que finalizan el grado. Se observa un número de personas egresadas más elevado en el año 2019 donde se alcanza la cifra de 28. El porcentaje de hombres personas egresadas es del 72,72 % del total.

Apreciamos en los datos, que la inserción laboral se va incrementando en los años 2017, 2018 y 2019, bajando al 28,75 % durante el 2020 y al 26,67% en el 2021. Con respecto a los datos de paro observamos porcentajes muy bajos, que sitúan a este grado bien posicionado en este indicador con un porcentaje medio del 2,27 %.

Están trabajando 45 personas egresadas de Grado en Física en la actualidad de los que 32 son hombres.

Tabla 22: Personas egresadas trabajando, en paro y demandantes de empleo del Grado en Física. Fuente*

Año de egreso	Nº Personas egresadas total	Nº Personas egresadas que trabajan	Porcentaje de personas egresadas que trabajan	Nº Personas egresadas parados	Porcentaje de personas egresadas parados	Nº personas egresadas demandantes de empleo
2017	17	10	58,82 %	0	0,00 %	0
2018	14	9	64,29 %	0	0,00 %	0
2019	28	18	64,29 %	1	3,57 %	1
2020	14	4	28,57 %	1	7,14 %	2
2021	15	4	26,67 %	0	0,00 %	1
TOTAL	88	45	51,14 %	2	2,27 %	4

Gráfico 62: Personas egresadas del Grado en Física por sexo

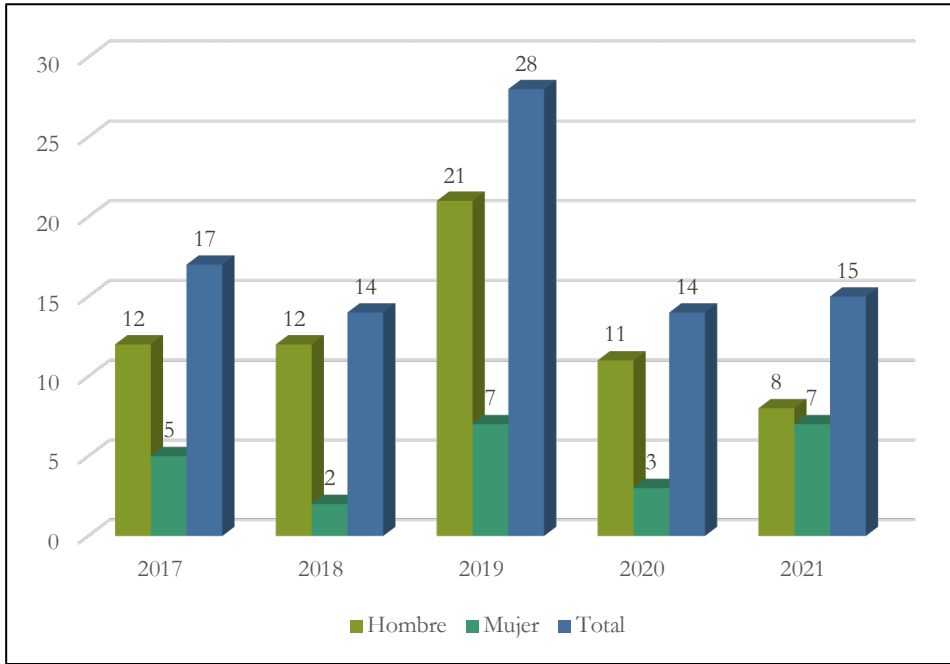


Gráfico 63: Porcentaje de inserción y paro de personas egresadas en el Grado en Física

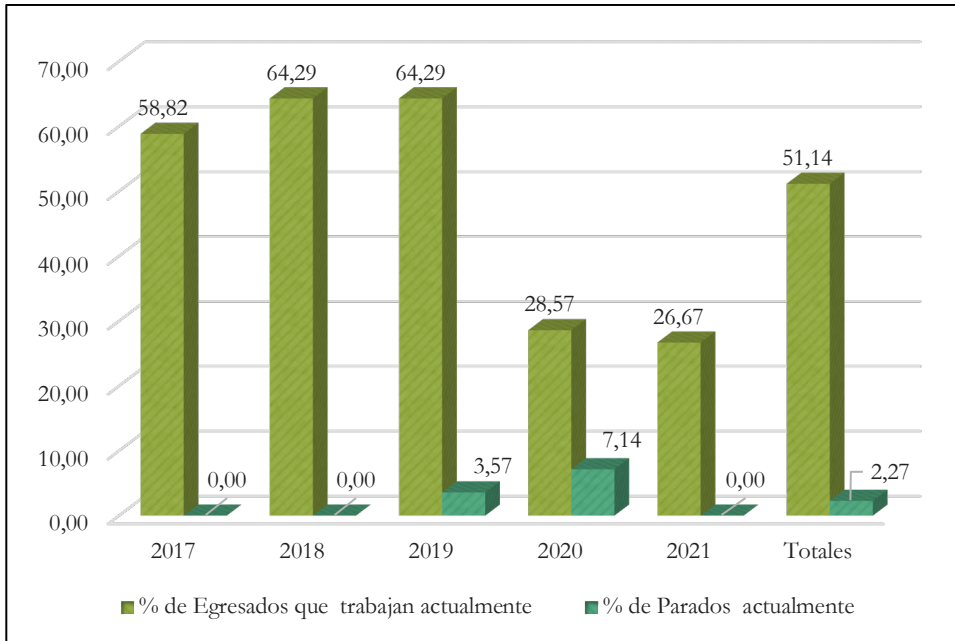
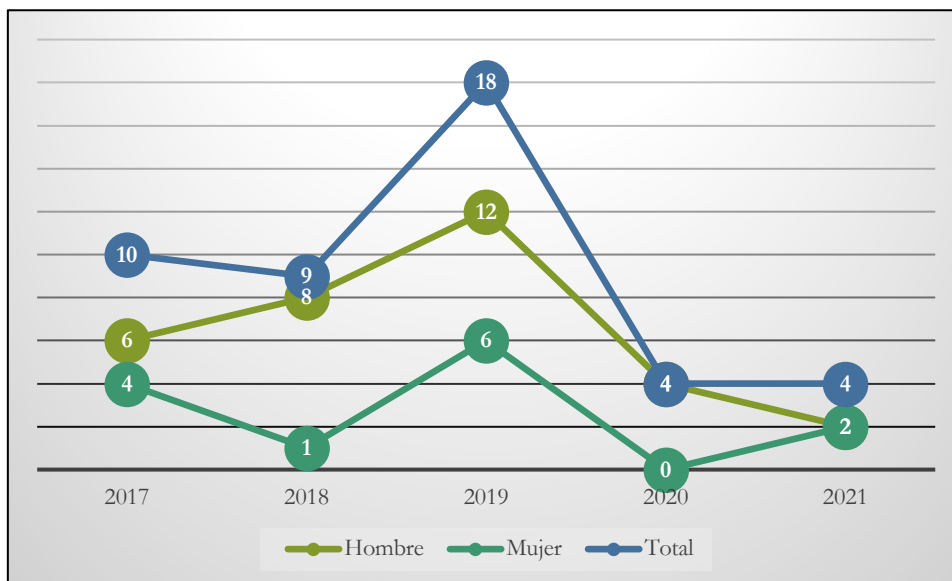


Gráfico 64: Personas egresadas del Grado en Física trabajando actualmente por sexo



4.2.9 Grado en Matemáticas

La formación que proporciona los estudios de Grado en Matemáticas ofrece unas expectativas laborales muy atractivas, de amplio espectro, más allá del ámbito comúnmente asignado de la docencia, siendo los más destacados la administración de empresas, calidad, I+D+i, finanzas, banca, informática, telecomunicaciones, ingeniería, marketing y comunicación. La administración pública, el sector de la enseñanza y el de los servicios, son otras opciones de trabajo para los graduados en Matemáticas.

Con los datos aportados SEXPE -UEx, observamos un mantenimiento en el número de personas egresadas a lo largo de estos últimos cinco años, siendo 18,2 personas egresadas, la cifra media de personas que finalizan el grado. El porcentaje de hombres personas egresadas es del 49,09 % del total.

Apreciamos en los datos, que la inserción laboral se va incrementando en los años 2017, 2018 y 2019, bajando al 53,85 % durante el 2020 y al 31,58 % en el 2021.

Con respecto a los datos de paro observamos excelentes resultados, que sitúan a este grado bien posicionado en este indicador con un porcentaje del 0%.

Están trabajando 55 personas egresadas de Grado en Matemáticas en la fecha de cruce de los datos, de los que 27 son hombres.

Tabla 23: Personas egresadas trabajando, en paro y demandantes de empleo del Grado en Matemáticas.

Fuente*

Año de egreso	Nº Personas egresadas total	Nº Personas egresadas que trabajan	Porcentaje de personas egresadas que trabajan	Nº Personas egresadas parados	Porcentaje de personas egresadas parados	Nº personas egresadas demandantes de empleo
2017	21	14	66,67 %	0	0,00 %	1
2018	18	13	72,22 %	0	0,00 %	0
2019	20	15	75,00 %	0	0,00 %	0
2020	13	7	53,85 %	0	0,00 %	0
2021	19	6	31,58 %	0	0,00 %	1
TOTAL	91	55	60,44 %	0	0,00 %	2

Gráfico 65: Personas egresadas del Grado en Matemáticas por sexo

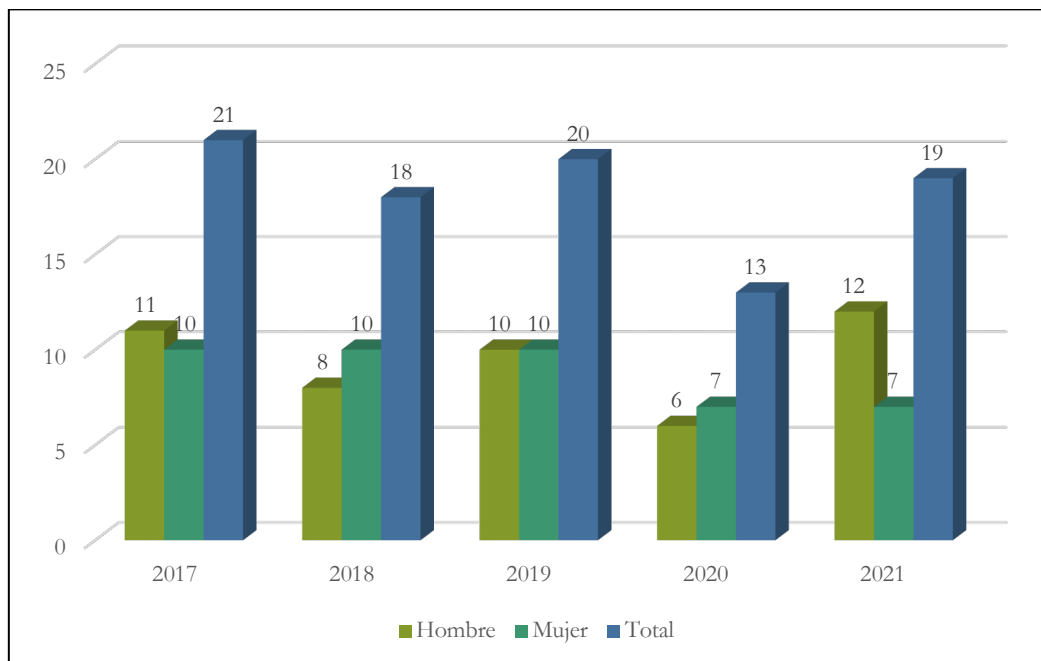


Gráfico 66: Porcentaje de inserción y paro de personas egresadas en el Grado en Matemáticas

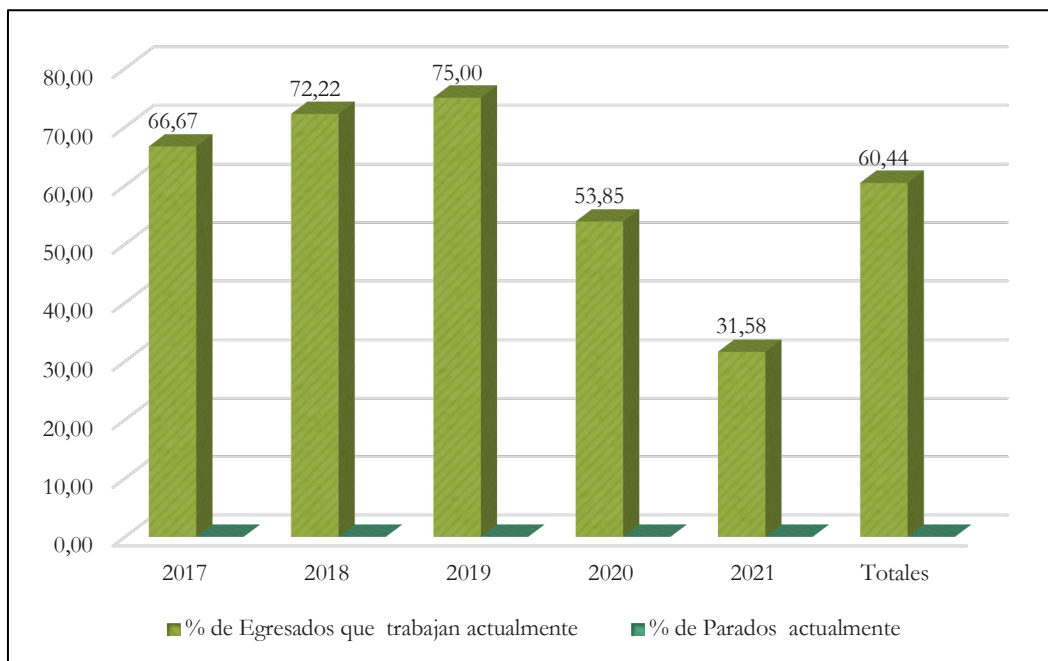
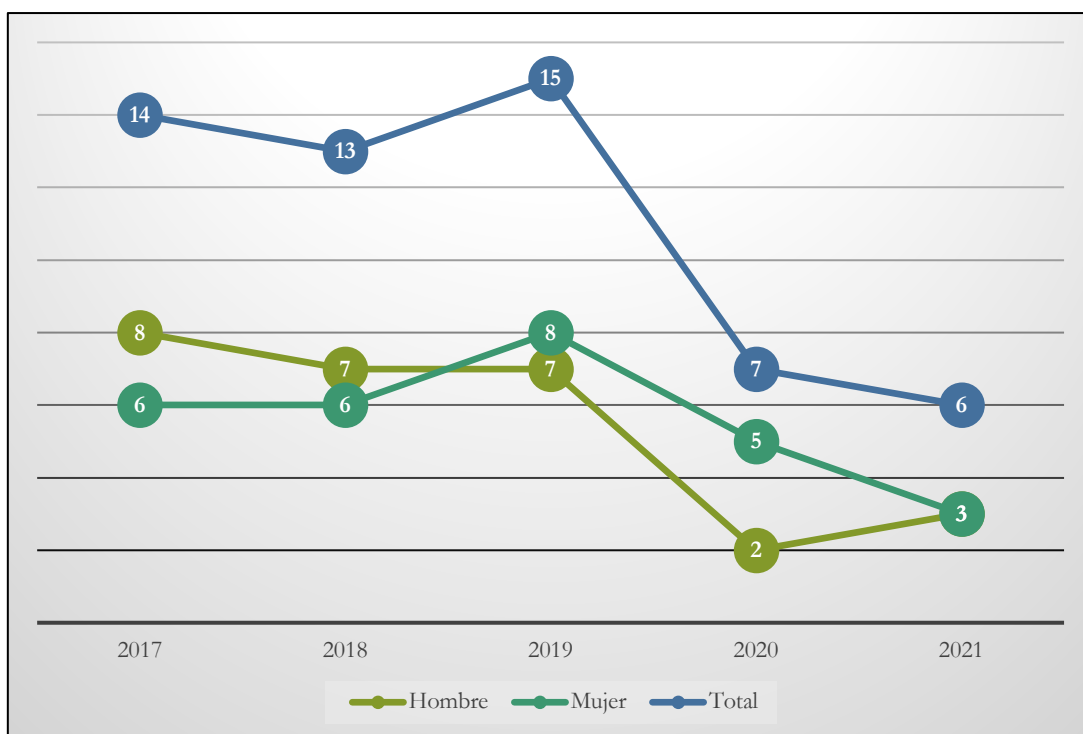


Gráfico 67: Personas egresadas del Grado en Matemáticas trabajando actualmente por sexo



4.2.10 Grado en Química

Los graduados en Química están facultados para ejercer actividades profesionales de diversa índole en el ámbito de su especialidad. Entre ellas, se encuentran tareas directivas, ejecutivas o de asesoramiento, en diferentes entidades, ya sea con fines comerciales o de otro tipo. También existe la alternativa del libre ejercicio de la profesión de químico en tareas de investigación, en la emisión de dictámenes o certificaciones o documentos, en estudios, análisis, ensayos, tasaciones... Por sectores, los químicos pueden desarrollar tareas en áreas como la sanitaria, aduanas farmacéuticas, alimentación, medio ambiente, agroquímico, análisis de estupefacientes y dopaje. En I+D+i se pueden citar algunos campos de progreso en los que la química participa: nuevos materiales, energía; residuos radiactivos; salud y calidad de vida. La administración pública, el sector de la enseñanza y el de los servicios, son otras opciones de trabajo para los graduados en Química.

Con los datos aportados SEXPE -UEx, observamos un mantenimiento en el número de personas egresadas a lo largo de estos últimos cinco años, siendo 15,2 personas egresadas la cifra media de personas que finalizan el grado. El porcentaje de mujeres personas egresadas es del 59,2 % del total.

Apreciamos en los datos, que la inserción laboral se va incrementando en las personas egresadas en los años 2017, 2018 y 2019, bajando al 58,33% durante el 2020 y al 25 % en el 2021.

Con respecto a los datos de paro observamos porcentajes bajos, que sitúan a este grado bien posicionado en este índice con un porcentaje entorno al 7,89 % de media en los últimos cinco años.

Están trabajando 40 personas egresadas de Grado en Química en la fecha de cruce de los datos, de los que 26 son mujeres.

Tabla 24: Personas egresadas trabajando, en paro y demandantes de empleo del Grado en Química.

Fuente*

Año de egreso	Nº Personas egresadas total	Nº Personas egresadas que trabajan	Porcentaje de personas egresadas que trabajan	Nº Personas egresadas parados	Porcentaje de personas egresadas parados	Nº personas egresadas demandantes de empleo
2017	17	6	35,29 %	1	5,88 %	1
2018	16	10	62,50 %	2	12,50 %	2
2019	19	14	73,68 %	1	5,26 %	2
2020	12	7	58,33 %	1	8,33 %	2
2021	12	3	25,00 %	1	8,33 %	2
TOTAL	76	40	52,63 %	6	7,89 %	9

Gráfico 68: Personas egresadas del Grado en Química por sexo

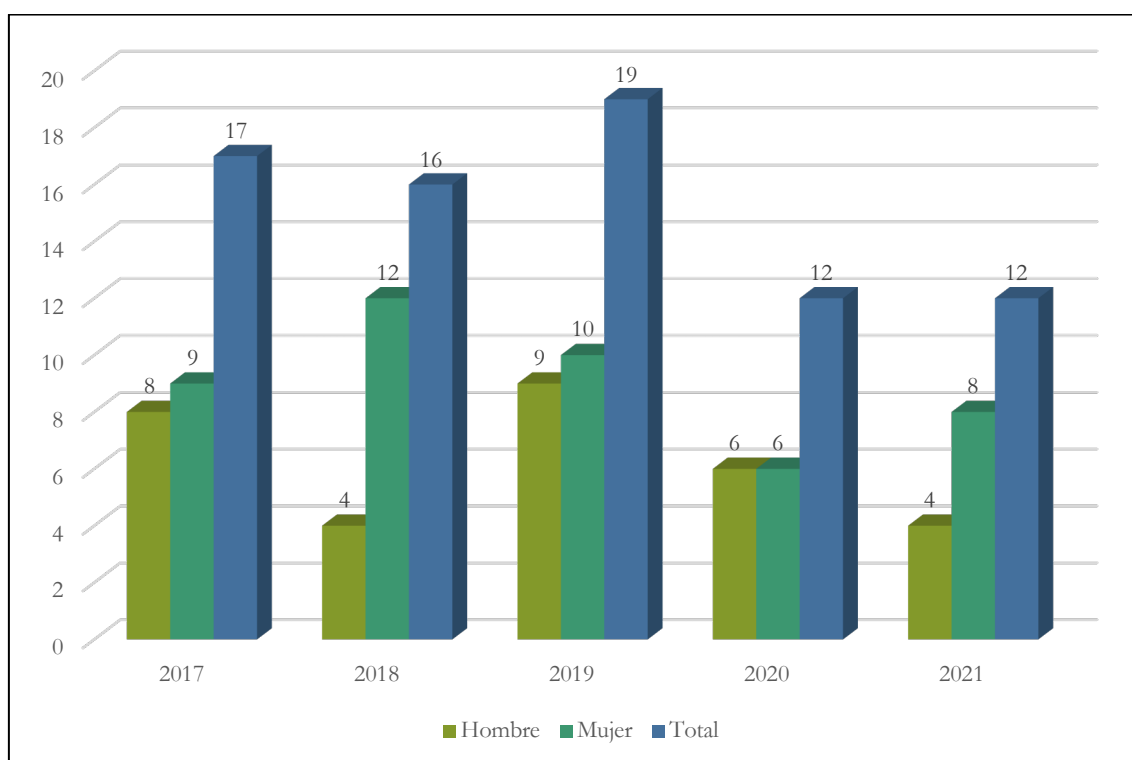


Gráfico 69: Porcentaje de inserción y paro de personas egresadas en el Grado en Química

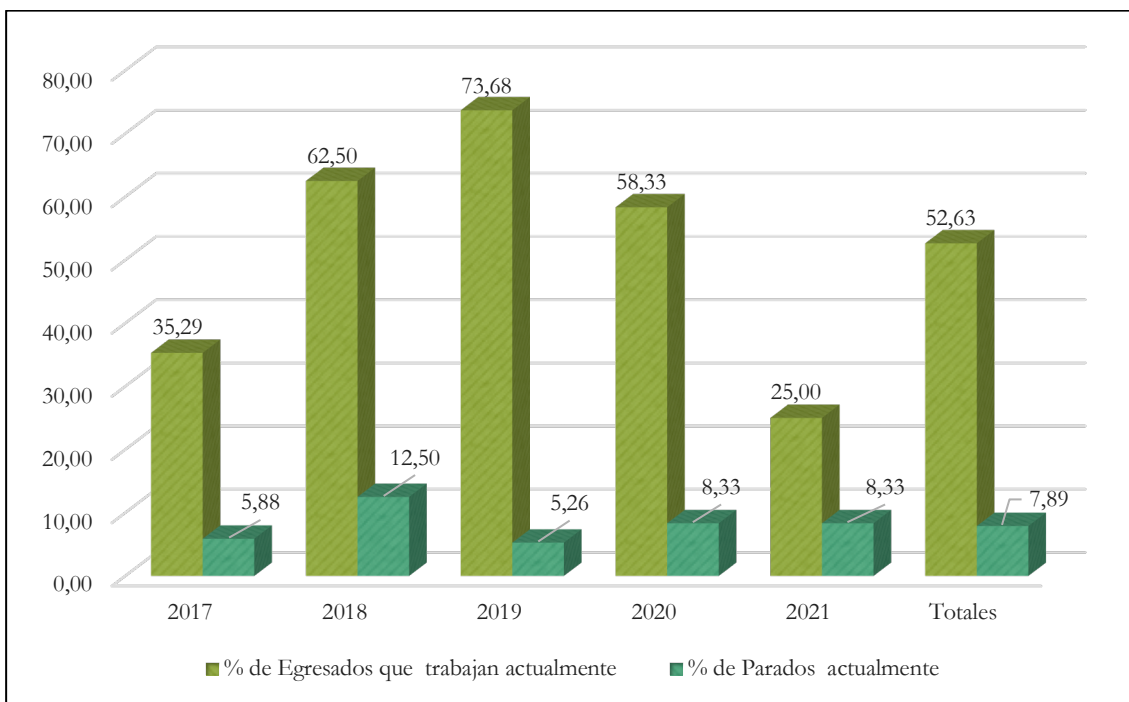
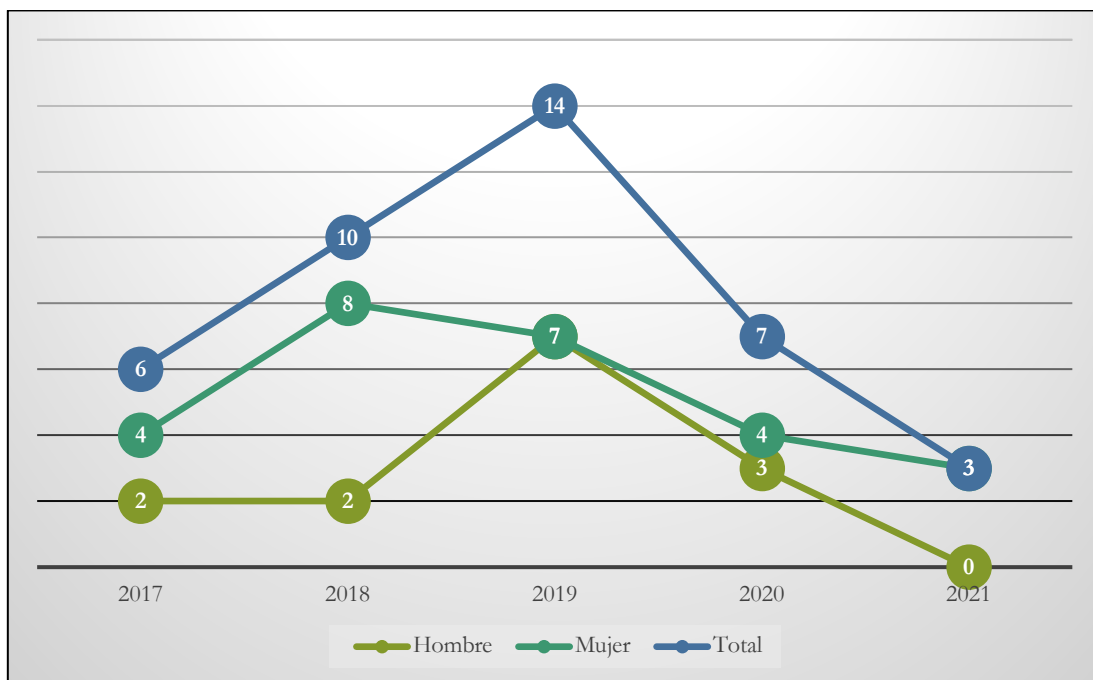


Gráfico 70: Personas egresadas del Grado en Química trabajando actualmente por sexo



4.2.11 Máster Universitario en Biotecnología Avanzada

El biotecnólogo puede desarrollar su actividad profesional en diferentes áreas como salud: Laboratorio clínico, reproducción humana, salud pública, nutrición y dietética, salud animal y vegetal; investigación y desarrollo; industria: Farmacéutica, agroalimentaria, herboristería y química; medio ambiente, gestión y organización de empresas y docencia.

Con los datos aportados SEXPE -UEx, observamos un mantenimiento en el número de personas egresadas con Máster en Biotecnología Avanzada a lo largo de estos últimos cinco años, siendo 13.6 la cifra media de personas que lo finalizan. El porcentaje de mujeres egresadas es del 61,76 % del total.

Apreciamos en los datos, que la inserción laboral se comporta de manera diferente según los años, en los años 2017 y 2019 el porcentaje llega al 75 %, siendo más baja en los años 2018 (23,08%), 2020 (36,36%) y 2021(52,94%)

Con respecto a los datos de paro observamos porcentajes más bajos en las personas egresadas con este Máster de los años 2018 y 2019 y de media la cifra de paro es de 13,24 %.

Están trabajando 36 personas egresadas con este Máster en la fecha de cruce de los datos, de los que 21 son mujeres.

*Tabla 25: Personas egresadas trabajando, en paro y demandantes de empleo del Máster Universitario en Biotecnología Avanzada. Fuente**

Año de egreso	Nº Personas egresadas total	Nº Personas egresadas que trabajan	Porcentaje de personas egresadas que trabajan	Nº Personas egresadas parados	Porcentaje de personas egresadas parados	Nº personas egresadas demandantes de empleo
2017	11	8	72,73	3	27,27 %	3
2018	13	3	23,08	1	7,69 %	1
2019	16	12	75,00	1	6,25 %	2
2020	11	4	36,36	2	18,18 %	2
2021	17	9	52,94	2	11,76 %	2
TOTAL	68	36	52,94	9	13,24 %	10

Gráfico 71: Personas egresadas del Máster Universitario en Biotecnología Avanzada por sexo

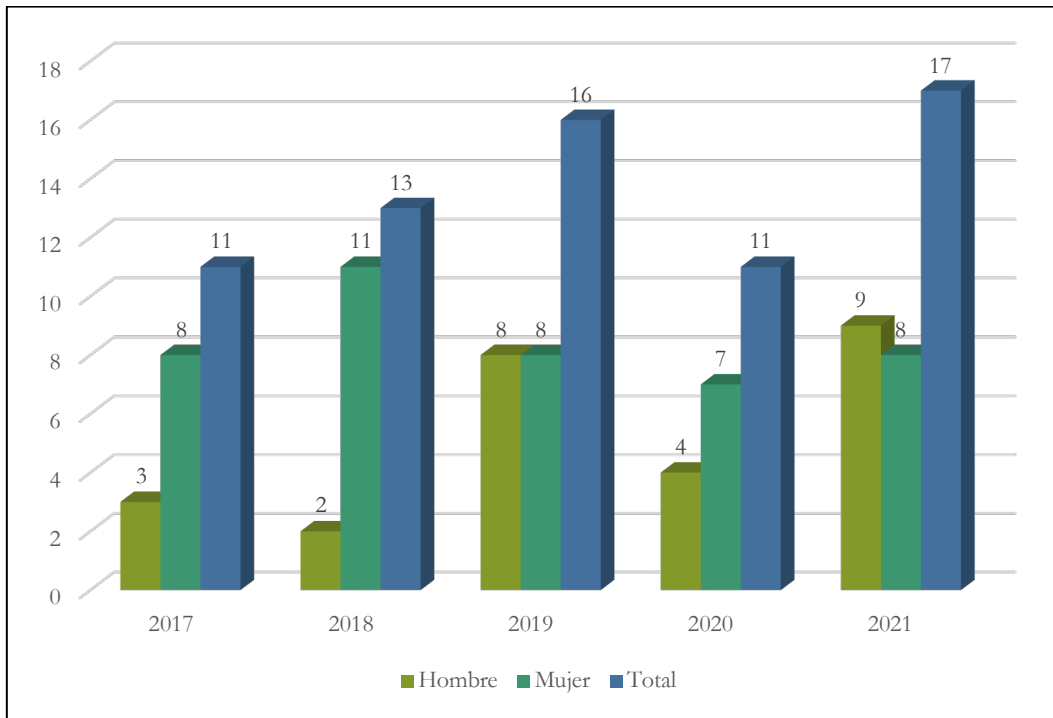


Gráfico 72: Porcentaje de inserción y paro de personas egresadas en el Máster Universitario en Biotecnología Avanzada

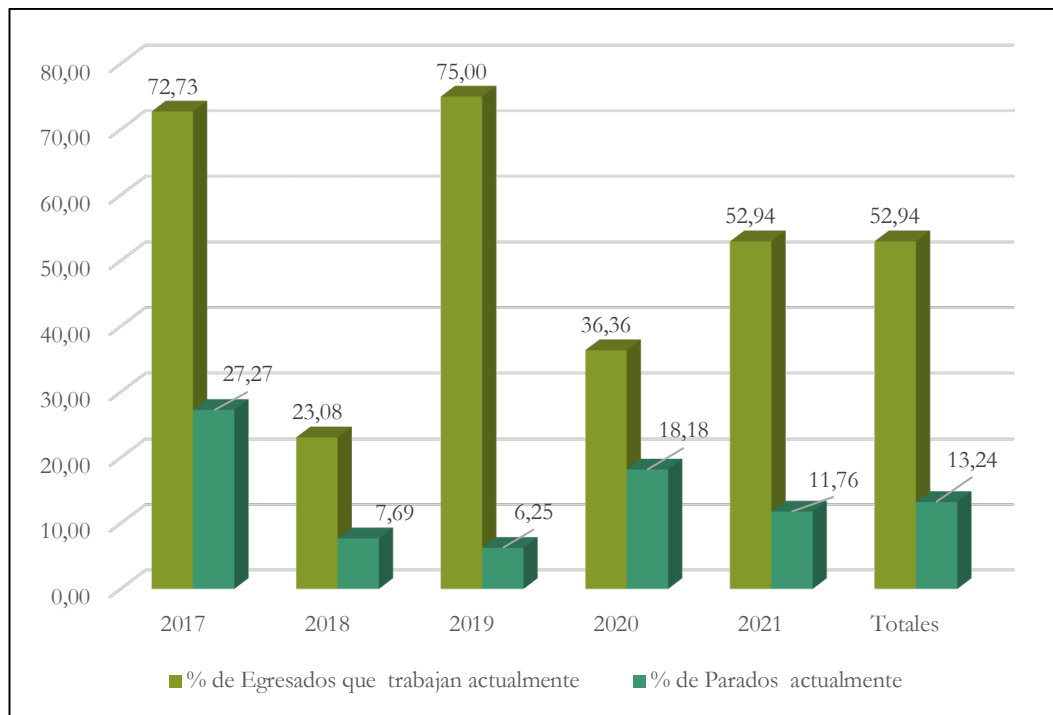
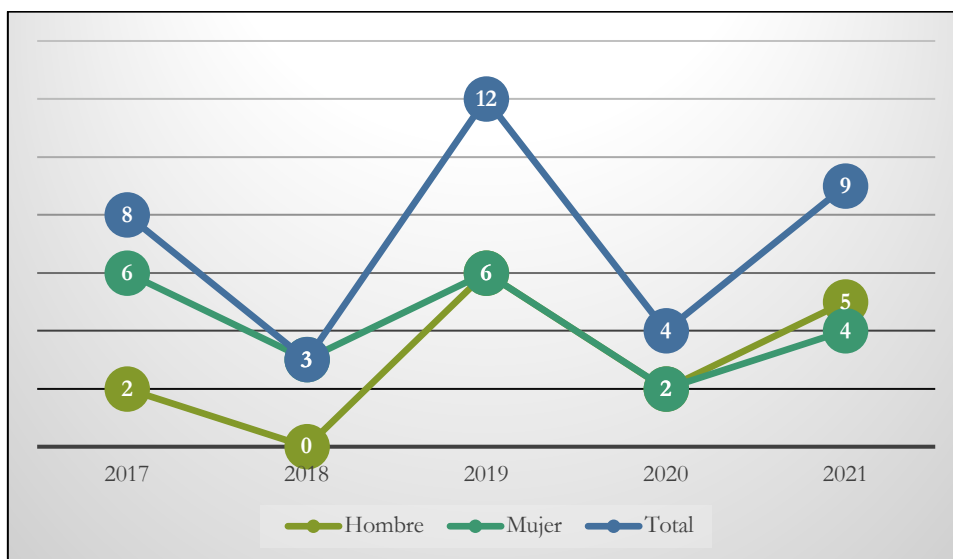


Gráfico 73: Personas egresadas del Máster Universitario en Biotecnología Avanzada trabajando actualmente por sexo



4.2.12 Máster Universitario en Gestión de Calidad y Trazabilidad Alimentos de Origen Vegetal

Su actividad se desarrolla en diferentes ámbitos como industrias agroalimentarias:almazaras, bodegas, fábricas de queso, zumos, fábricas de jamones, embutidos, plantas de manipulación y envasado de frutas y hortalizas, etc.; procesos alimentarios: cálculo y mantenimiento de equipos e instalaciones, herramientas para el control de los procesos en la industria alimentaria; desarrollo e innovación de procesos y productos: diseño y elaboración de nuevos procesos y productos; gestión y control de calidad de procesos y productos: sistemas de calidad, sistemas APPCC, mecanismos de trazabilidad; restauración colectiva, nutrición comunitaria y salud pública: programas de alimentación adecuados y promoción de la salud a nivel individual y colectivo; comercialización, comunicación y marketing: publicidad y marketing, etiquetado y presentación de los productos alimenticios; investigación, Desarrollo e Innovación: Investigación en Centros y Departamentos de I+D+I de empresas del sector.

Con los datos aportados SEXPE -UEx, observamos una media de unos 10,4 alumnos a lo largo de estos últimos cinco años. El porcentaje de mujeres egresadas con Máster en Gestión de la Calidad y Trazabilidad de alimentos es del 67,30% del total.

Apreciamos en los datos, que la inserción laboral tiene un comportamiento muy positivo a lo largo de estos cinco años de estudio, llegando al 87,50 % de inserción en personas egresadas de 2018 con este Máster, siendo la media de un 73,08% en el periodo estudiado.

Con respecto a los datos de paro, decir que salvo entre las personas egresadas del año 2020, donde el porcentaje de este índice fue del 9,09%, del resto de personas egresadas no están registrados como parados en el momento del cruce de datos. Están trabajando 38 universitarios con el Máster y de ellos 27 son mujeres.

*Tabla 26: Personas egresadas trabajando, en paro y demandantes de empleo del Máster Universitario en Gestión de Calidad y Trazabilidad Alimentos de Origen Vegetal. Fuente**

Año de egreso	Nº Personas egresadas total	Nº Personas egresadas que trabajan	Porcentaje de personas egresadas que trabajan	Nº Personas egresadas parados	Porcentaje de personas egresadas parados	Nº personas egresadas demandantes de empleo
2017	15	11	73,33 %	0	0,00 %	0
2018	8	7	87,50 %	0	0,00 %	0
2019	6	4	66,67 %	0	0,00 %	0
2020	11	7	63,64 %	1	9,09 %	2
2021	12	9	75,00 %	0	0,00 %	2
TOTAL	52	38	73,08 %	1	1,92 %	4

Gráfico 74: Personas egresadas del Máster Universitario en Gestión de Calidad y Trazabilidad Alimentos de Origen Vegetal por sexo

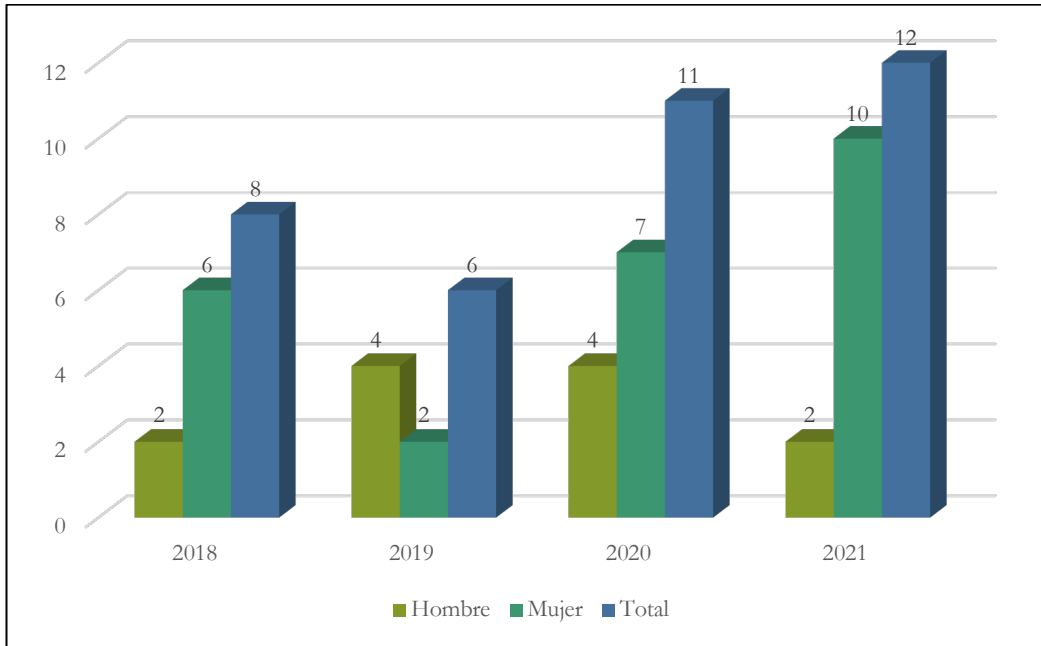


Gráfico 75: Porcentaje de inserción y paro de personas egresadas en el Máster Universitario en Gestión de Calidad y Trazabilidad Alimentos de Origen Vegetal

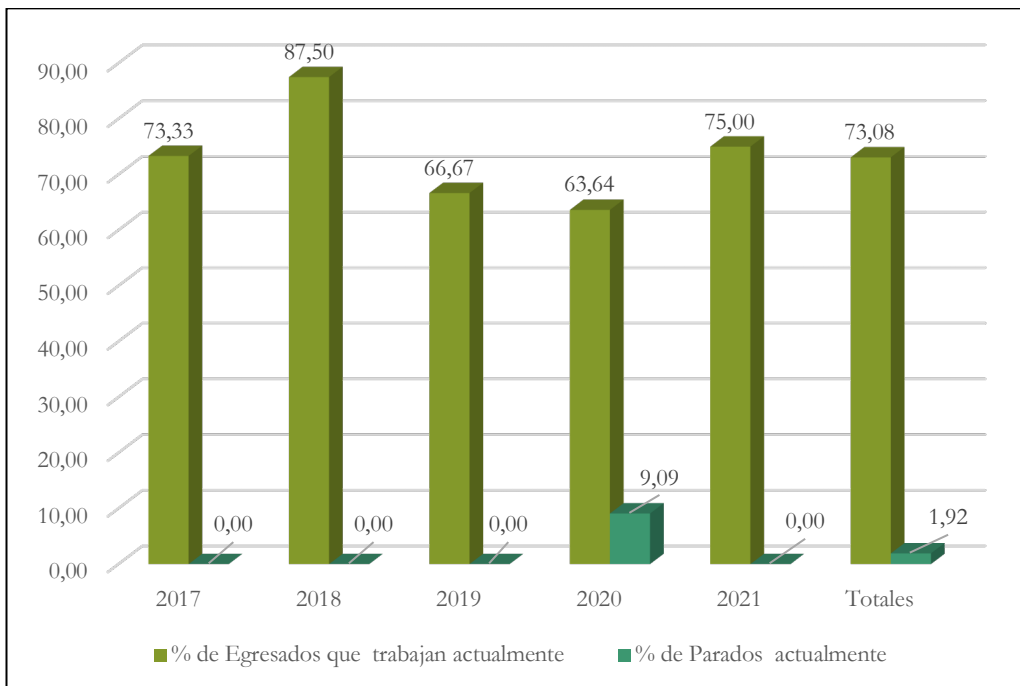
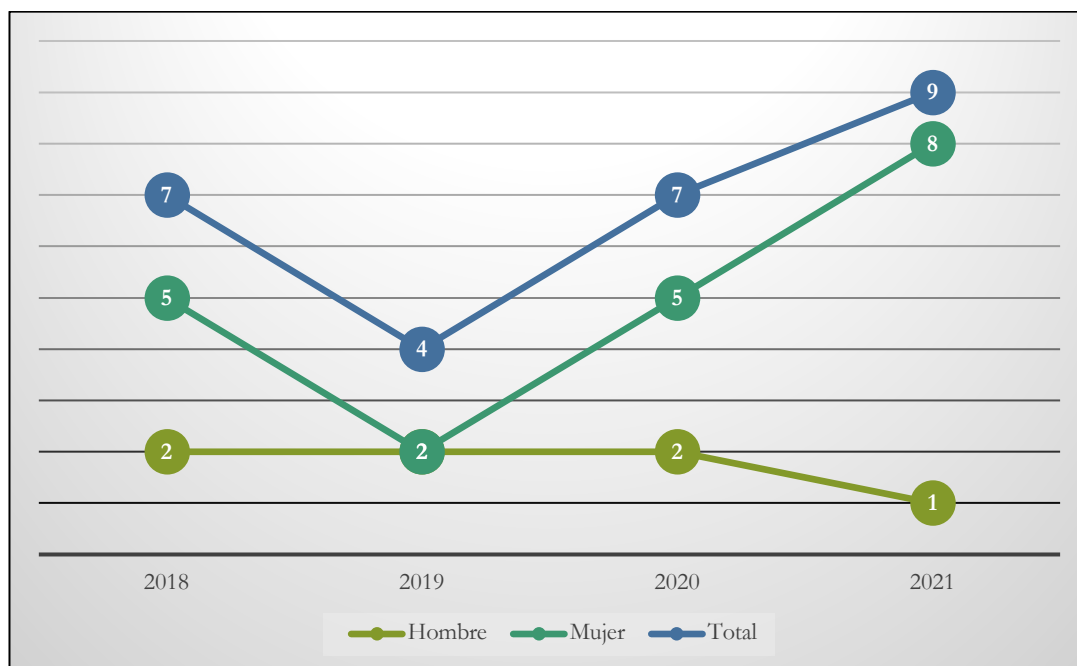


Gráfico 76: Personas egresadas del Máster Universitario en Gestión de Calidad y Trazabilidad Alimentos de Origen Vegetal trabajando actualmente por sexo



4.2.13 Máster Universitario en Investigación en Ciencias

El perfil del egresado se corresponde con el de un titulado con conocimientos, habilidades y destrezas básicas para desarrollar labores de investigación que puedan conducir a la realización de una Tesis Doctoral y/o trabajos de investigación en un Centro público o privado.

Con los datos aportados SEXPE -UEx, observamos que número de personas egresadas con Máster de Investigación en Ciencias ha variado a lo largo de estos últimos cinco años, siendo 5,6 la cifra media de personas que lo finalizan. El porcentaje de hombres personas egresadas es del 67,85 % del total.

Apreciamos en los datos, que la inserción laboral es bastante elevada en todos los años destacando la cifra mayor de personas egresadas trabajando actualmente entre los que terminaron el máster en 2020 y 2021 con un 66,67%. La media de Inserción se sitúa en un 57,14 %.

Con respecto a los datos de paro observamos que los porcentajes han ido bajando, el año 2017 y 2018 registran un 25% y un 40% respectivamente y en el resto de los años no hay personas egresadas con este Máster parados actualmente. Están trabajando 16 personas egresadas con este Máster en la fecha de cruce de los datos, de los que 10 son hombres.

Tabla 27: Personas egresadas trabajando, en paro y demandantes de empleo del Máster Universitario en Investigación en Ciencias. Fuente*

Año de egreso	Nº Personas egresadas total	Nº Personas egresadas que trabajan	Porcentaje de personas egresadas que trabajan	Nº Personas egresadas parados	Porcentaje de personas egresadas parados	Nº personas egresadas demandantes de empleo
2017	8	5	62,50 %	2	25,00 %	2
2018	5	3	60,00 %	2	40,00 %	2
2019	9	4	44,44 %	0	0,00 %	0
2020	3	2	66,67 %	0	0,00 %	1
2021	3	2	66,67 %	0	0,00 %	1
TOTAL	28	16	57,14 %	4	14,29 %	6

Gráfico 77: Personas egresadas del Máster Universitario en Investigación en Ciencias por sexo

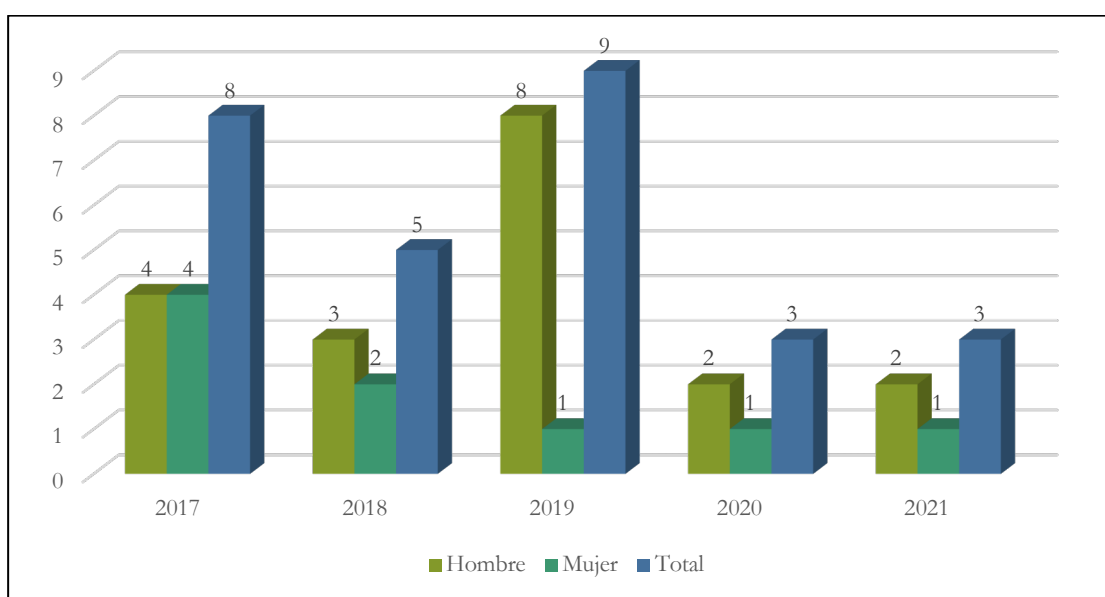


Gráfico 78: Porcentaje de inserción y paro de personas egresadas en el Máster Universitario en Investigación en Ciencias

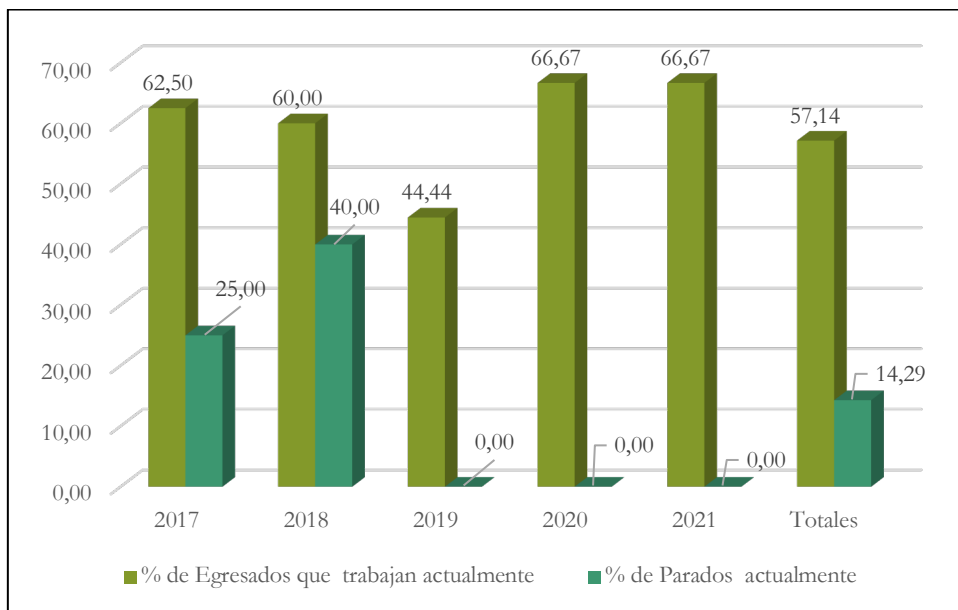
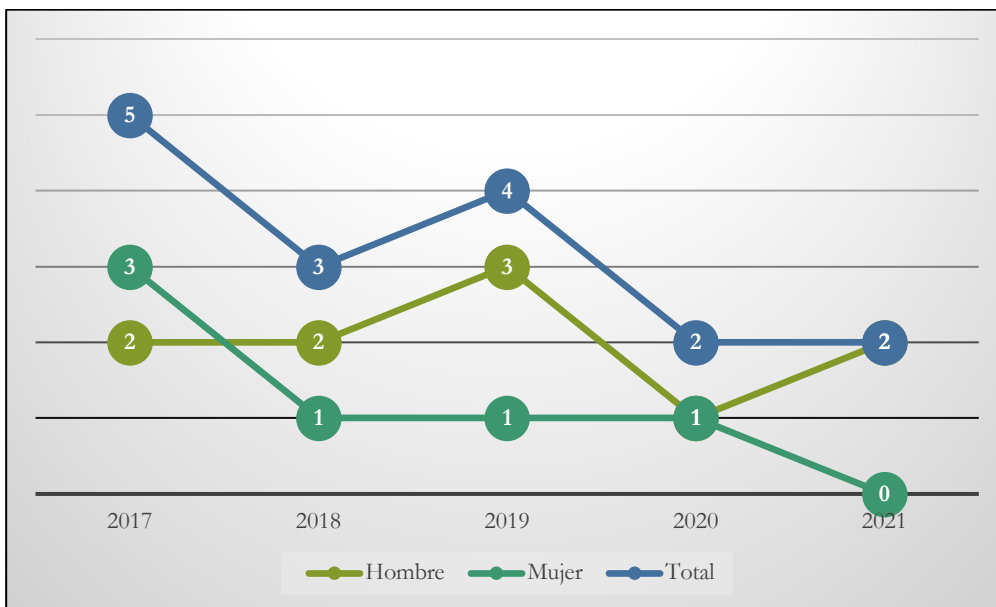


Gráfico 79: Personas egresadas del Máster Universitario en Investigación en Ciencias trabajando actualmente por sexo



4.2.14 Máster Universitario en Química Sostenible

Su actividad se desarrolla en diferentes ámbitos como la industria petroquímica, química y farmacéutica; industrias del sector del Medio Ambiente y la Alimentación; otras industrias afines; consultoría; investigación; docencia universitaria.

Tan sólo tres personas egresadas han realizado este Máster de Química sostenible en los años 2018 y 2019 como se refleja en la tabla y los tres han sido hombres.

En lo que a la inserción laboral se refiere, trabaja actualmente un hombre, que finalizó el Máster en 2019.

No se registra paro entre los que han finalizado este Máster.

Tabla 28: Personas egresadas trabajando, en paro y demandantes de empleo del Máster Universitario en Química Sostenible. Fuente*

Año de egreso	Nº Personas egresadas total	Nº Personas egresadas que trabajan	Porcentaje de personas egresadas que trabajan	Nº Personas egresadas parados	Porcentaje de personas egresadas parados	Nº personas egresadas demandantes de empleo
2018	2	0	0,00 %	0	0,00 %	0
2019	1	1	100,00 %	0	0,00 %	0
TOTAL	3	1	33 %	0	0 %	0

Gráfico 80: Personas egresadas del Máster Universitario en Química Sostenible por sexo

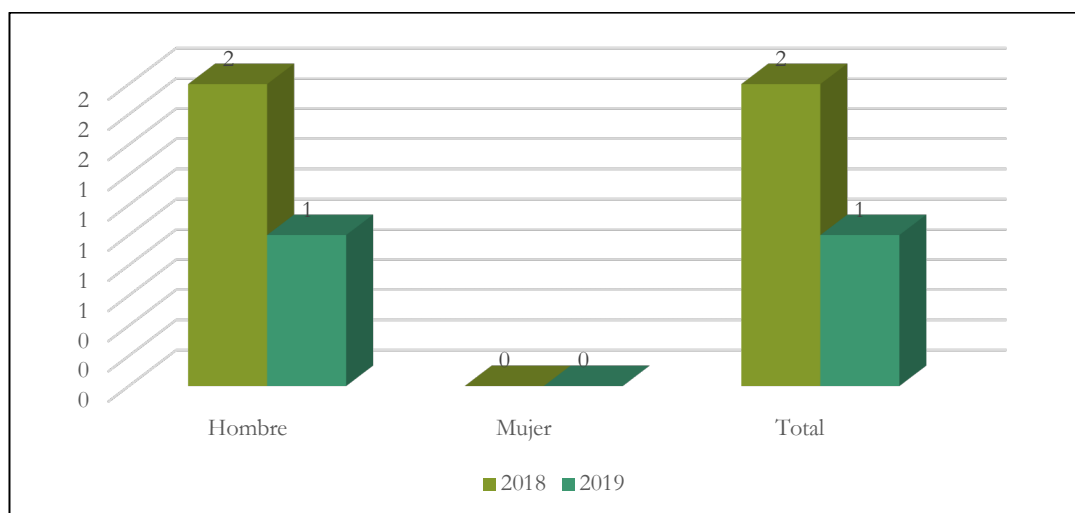


Gráfico 81: Porcentaje de inserción y paro de personas egresadas en el Máster Universitario en Química Sostenible

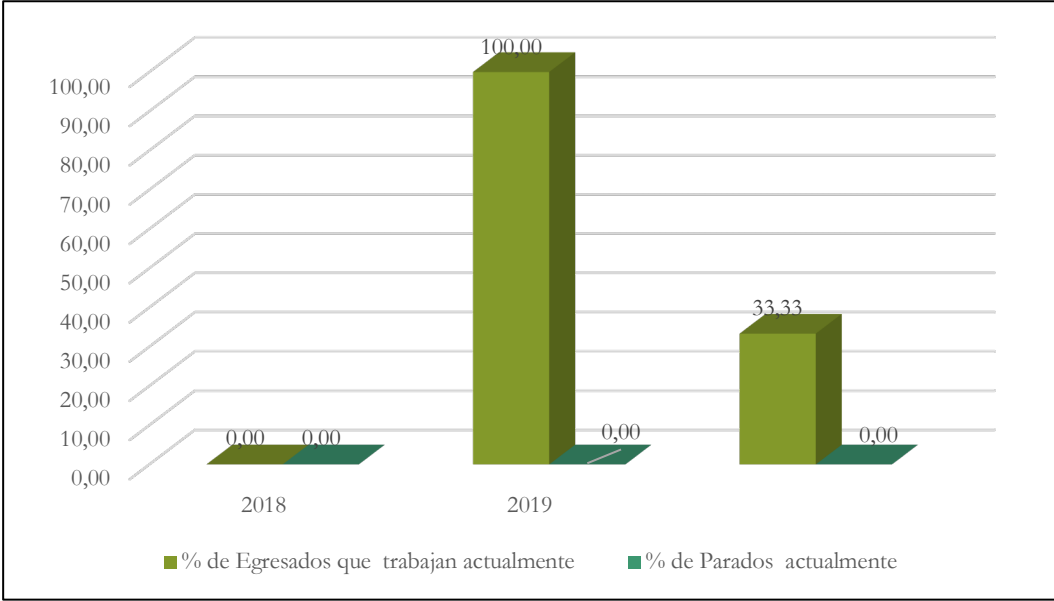
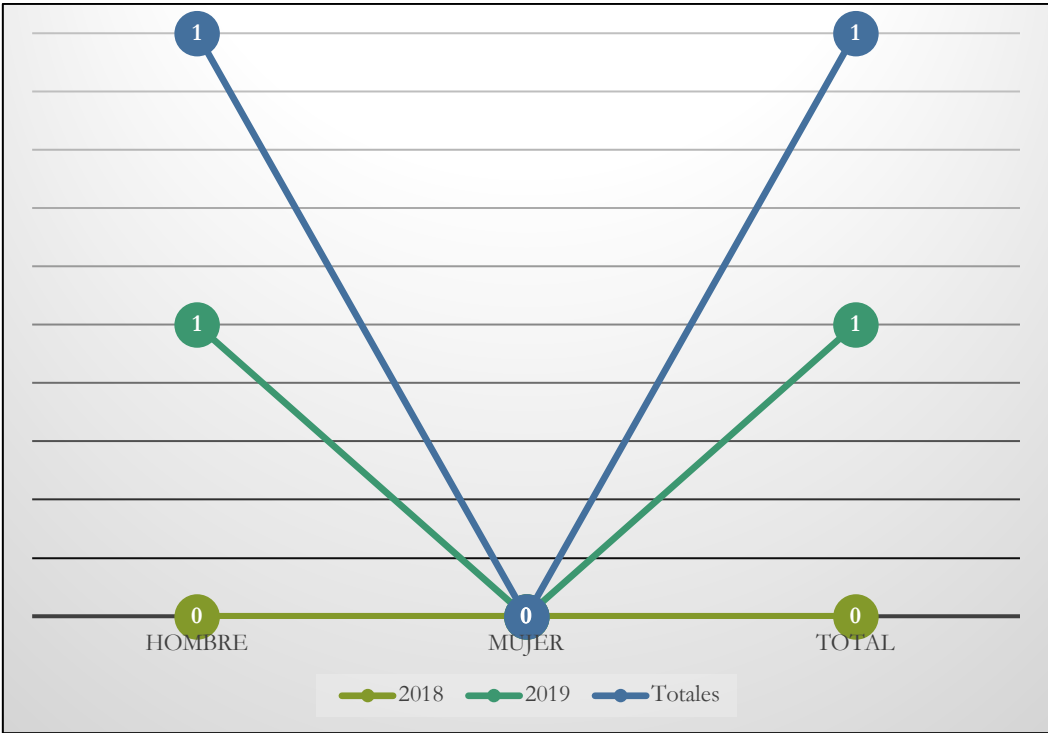


Gráfico 82: Personas egresadas del Máster Universitario en Química Sostenible trabajando actualmente por sexo



4.3 Rama de Ciencias de la Salud

La rama de Ciencias de la Salud tiene un total de 6 Grados y 7 Másteres. La media de personas egresadas por año es de 742,8. El número de personas egresadas se mantiene más o menos estable durante el periodo de estudio, siempre por encima de 700 personas tituladas. El 71,59% del total de personas egresadas son mujeres. El porcentaje de inserción laboral muestra una media del 38,10% y se mantiene estable en el periodo 2017-2021. El porcentaje de personas egresadas paradas muestra una media del 8,94% destacando el año 2019 con un porcentaje del 11,83% y 2021 con un porcentaje del 5,86%.

Es especialmente significativa la inserción de las personas egresadas en Fisioterapia con un 72,55 % de personas egresadas trabajando en la fecha del cruce de datos, seguido del Grado de Terapia Ocupacional con un 52,50 % y el Grado en Medicina con un 45,07%. Haciendo referencia a los Másteres, es el Máster de Investigación en CC de la Salud el que presenta una mayor inserción, alcanzando el 80% de personas egresadas trabajando tras cursarlo, seguido del de Máster Universitario en Promoción de la Salud mediante la Actividad Física con un 62,5%.

Los porcentajes de paro en esta rama son bastante bajos, sobre todo en Medicina (0,59%), Veterinaria (3,20%) y Podología (3,41%), en la fecha de cruce de datos. La cifra de paro en el Grado en Enfermería alcanza el 16,37 %.

*Tabla 29: Personas egresadas trabajando, en paro y demandantes de empleo de la rama de Ciencias de la Salud. Fuente**

Año de egreso	Nº Personas egresadas total	Nº Personas egresadas que trabajan	Porcentaje de personas egresadas que trabajan	Nº Personas egresadas paradas	Porcentaje de personas egresadas paradas	Nº personas egresadas demandantes de empleo
2017	778	302	38,82 %	74	9,51 %	79
2018	755	286	37,88 %	67	8,87 %	74
2019	710	277	39,01 %	84	11,83 %	92
2020	754	292	38,73 %	65	8,62 %	77
2021	717	258	35,98 %	42	5,86 %	51
TOTAL	3.714	1.415	38,10 %	332	8,94 %	373

Gráfico 83: Personas egresadas de la rama de Ciencias de la Salud por sexo

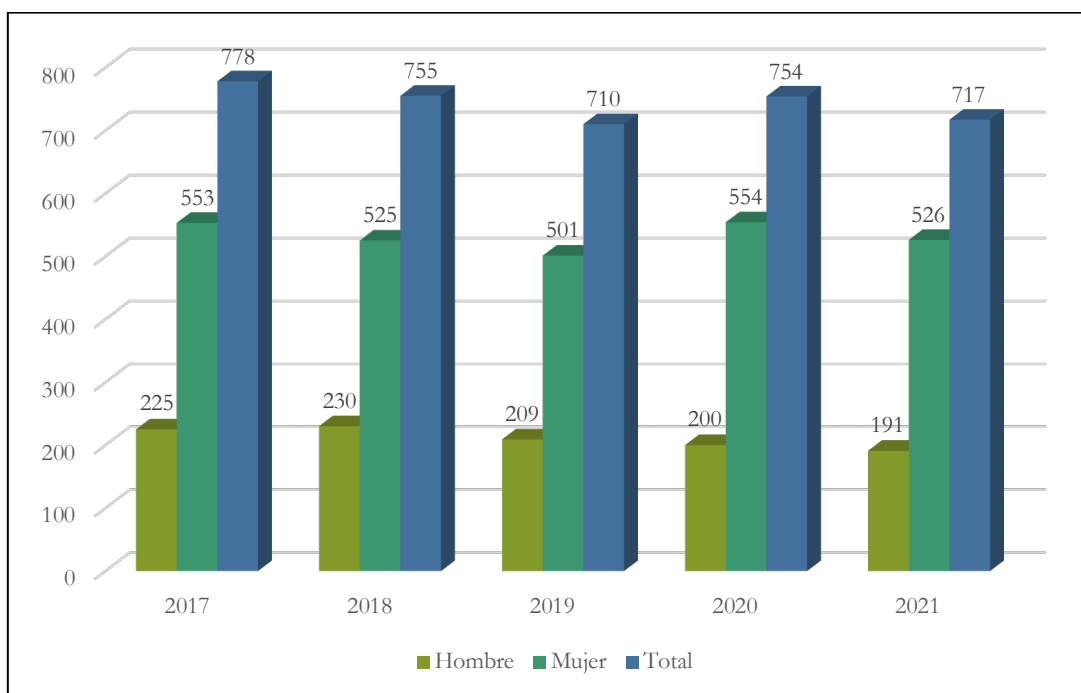


Gráfico 84: Porcentaje de inserción y paro de los Grados de la rama de Ciencias de la Salud por estudios

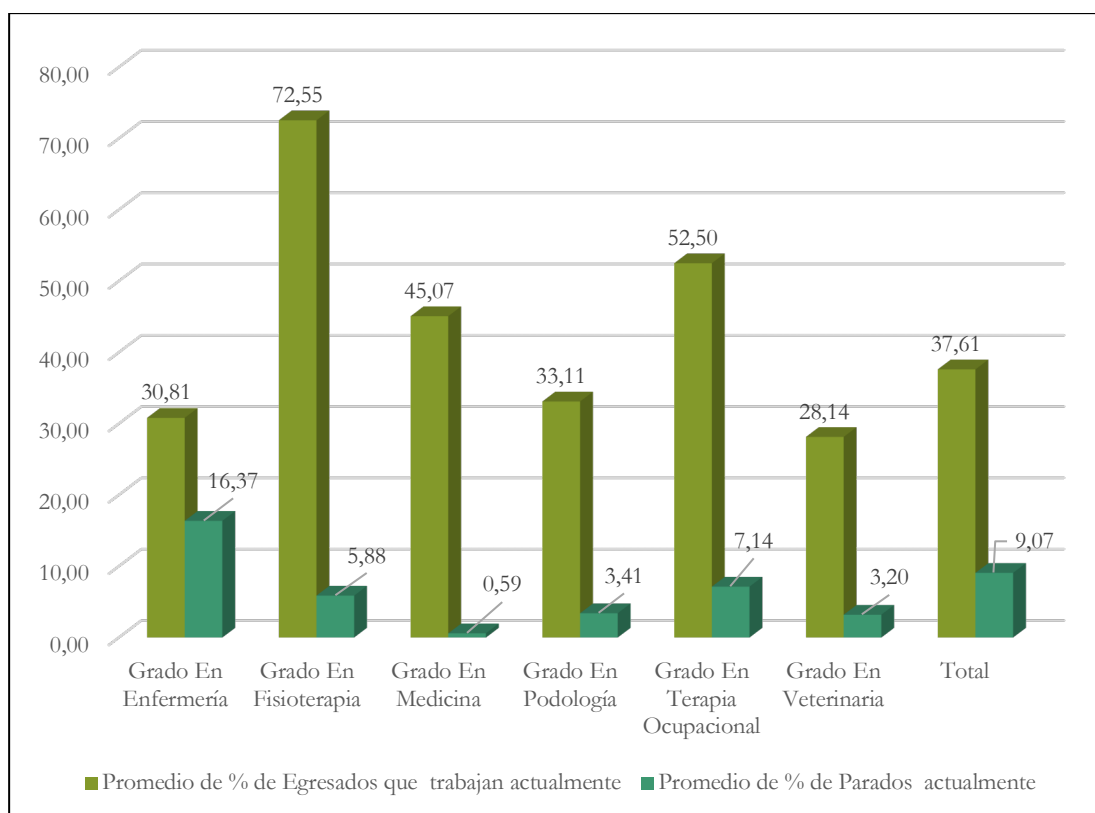
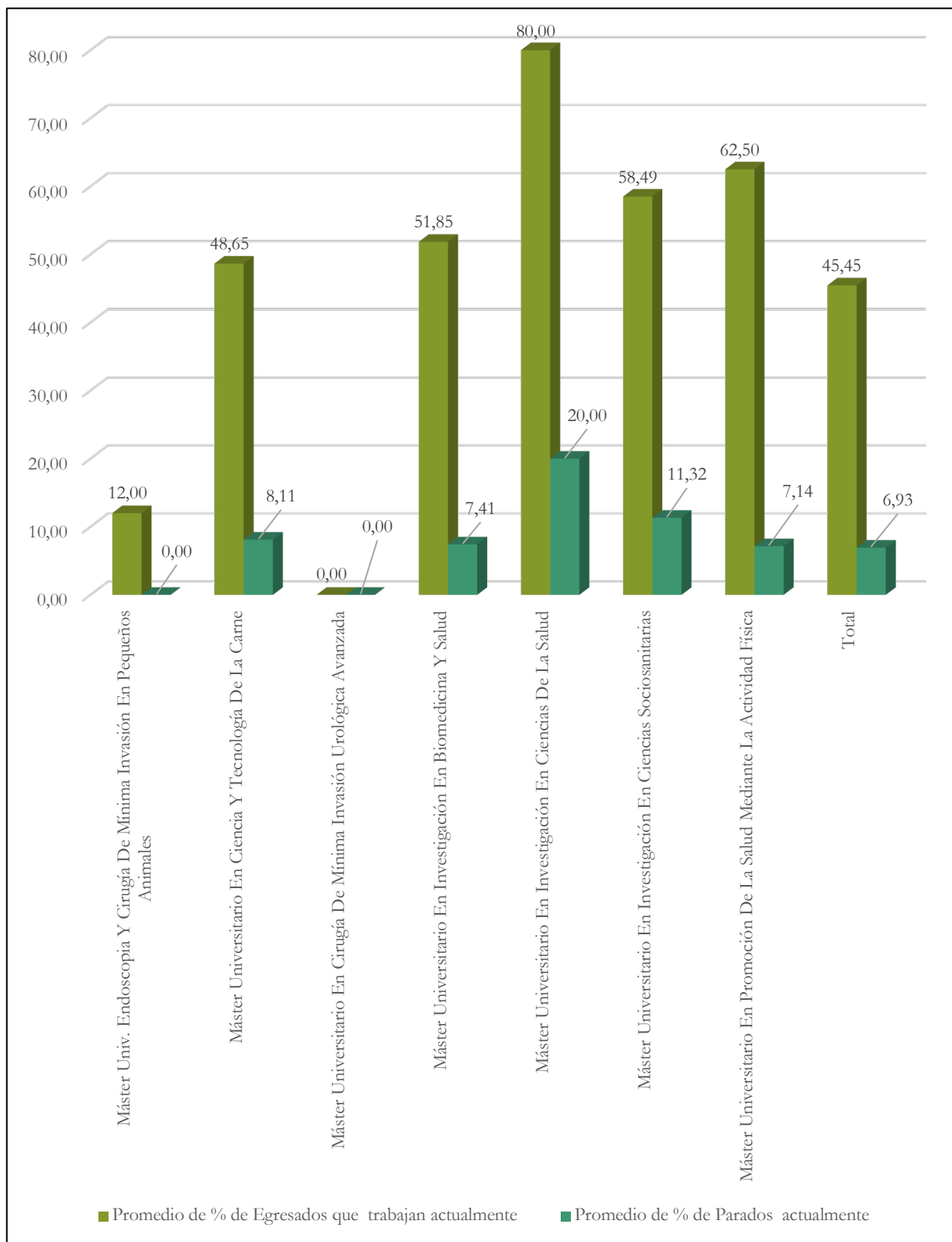


Gráfico 85: Porcentaje de inserción y paro de los Másteres de la rama de Ciencias de la Salud por estudios



4.3.1 Grado en Enfermería

El Grado en Enfermería permite el ejercicio de la profesión regulada de enfermero en diferentes ámbitos como el sanitario: centros de salud y hospitales públicos o privados, organizaciones sin ánimo de lucro, fuerzas armadas, mutuas y servicios de prevención de riesgos laborales y empresas; socio-sanitario: residencias de ancianos, centros de día, centro de atención a la discapacidad; docencia: enfermería escolar, docencia universitaria, centros de formación ocupacional, formación sanitaria en distintos niveles; investigación: participando o liderando equipos de investigación, técnico de investigación; gestión: dirección, gestión y/o asesoramiento en centros y unidades en recursos sanitarios y sociosanitarios; ejercicio libre de la profesión.

En la UEx, el número de personas egresadas se mantiene estable y alto, todos los años se supera las 300 personas egresadas, durante el periodo 2017-2021, la media de personas egresadas por año es de 311,6 siendo 2017 el año que más personas egresadas hay, 326. Con los datos aportados, evidenciamos que es un grado estudiado en su mayoría por mujeres, un 79,33% del total.

El porcentaje de inserción laboral se mantiene alrededor del 30% aunque cabe destacar el año 2017 con un porcentaje del 35,28%. El total de personas egresadas paradas actualmente muestra una media del 16,37%, y por lo general muestra una tendencia decreciente, aunque destaca el año 2019 con un porcentaje del 21,02%.

Un 81,25% de las personas egresadas que están trabajando actualmente son mujeres.

Tabla 30: Personas egresadas trabajando, en paro y demandantes de empleo del Grado en Enfermería.

Fuente*

Año de egreso	Nº Personas egresadas total	Nº Personas egresadas que trabajan	Porcentaje de personas egresadas que trabajan	Nº Personas egresadas parados	Porcentaje de personas egresadas parados	Nº personas egresadas demandantes de empleo
2017	326	115	35,28 %	56	17,18 %	58
2018	307	81	26,38 %	55	17,92 %	57
2019	314	101	32,17 %	66	21,02 %	69
2020	303	91	30,03 %	47	15,51 %	55
2021	308	92	29,87 %	31	10,06 %	34
TOTAL	1.558	480	30,81 %	255	16,37 %	273

Gráfico 86: Personas egresadas del Grado en Enfermería por sexo

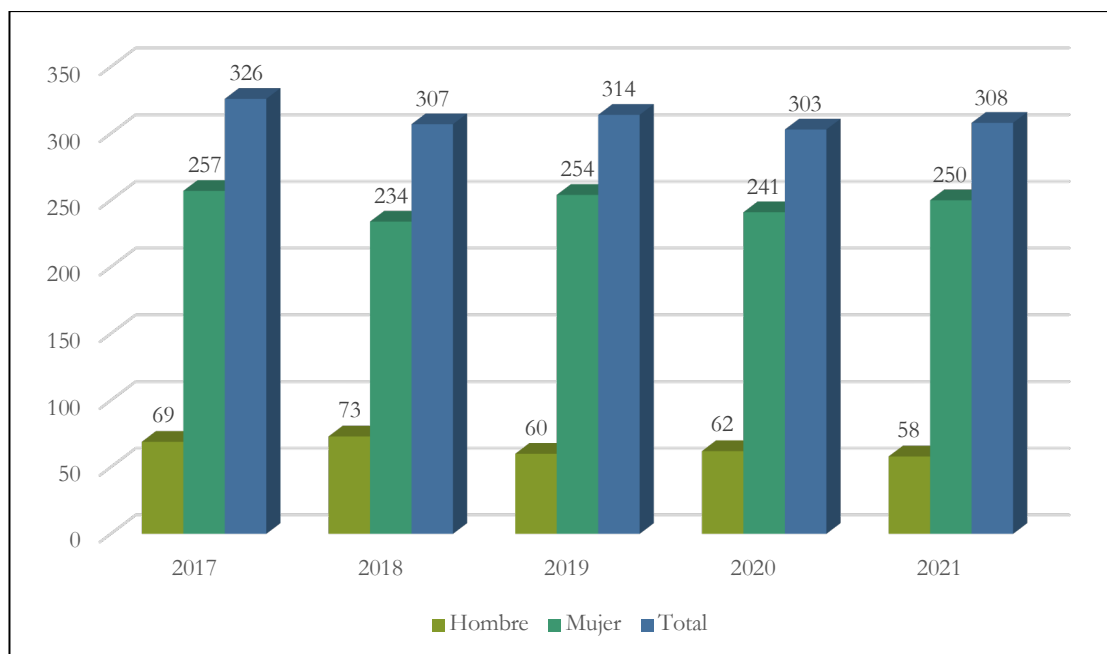


Gráfico 87: Porcentaje de inserción y paro de personas egresadas en el Grado en Enfermería

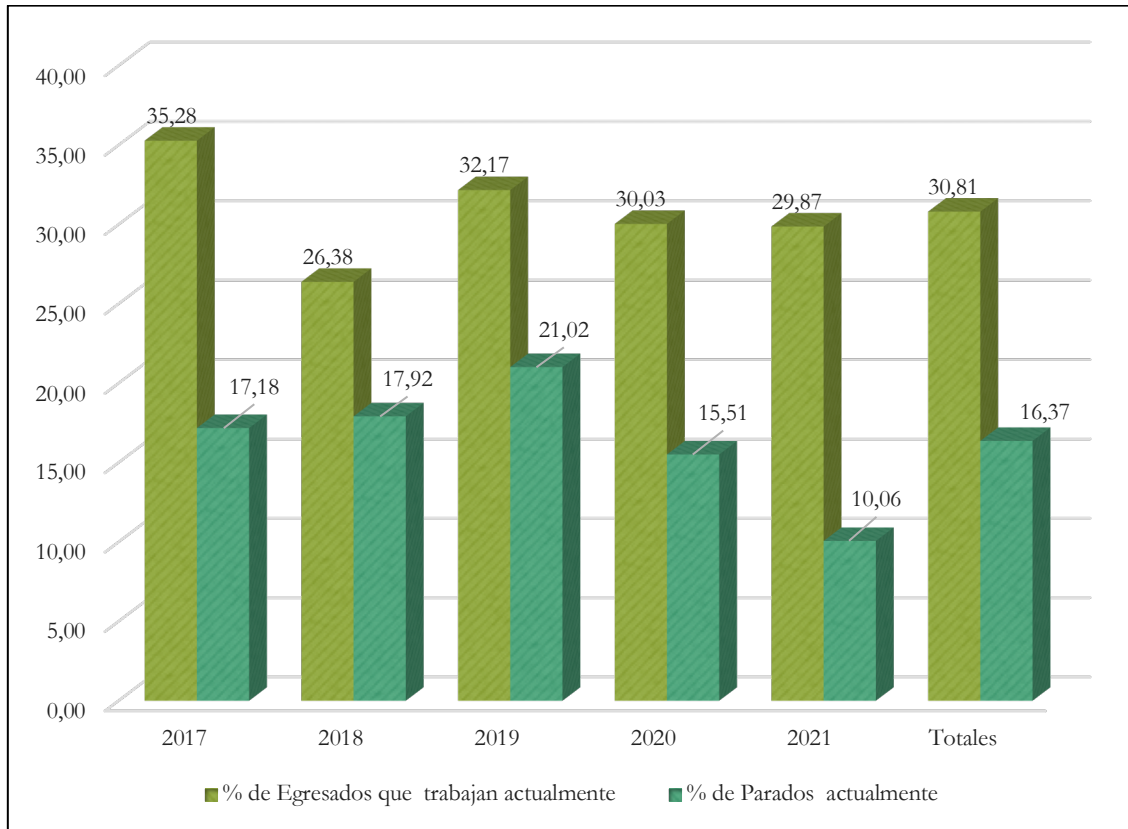
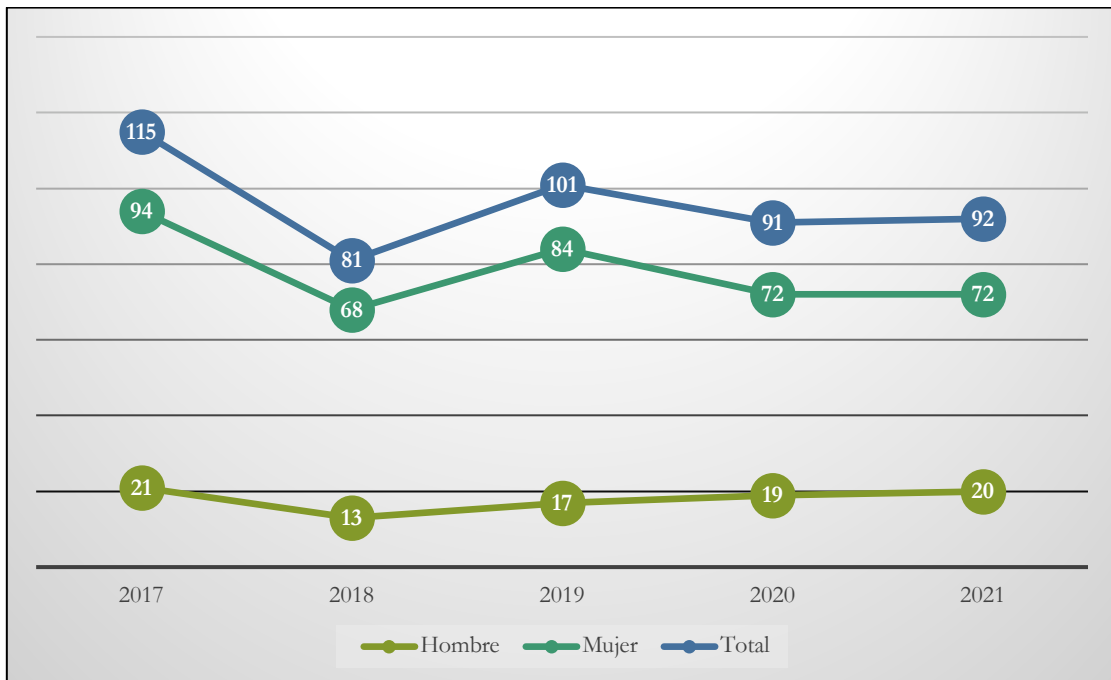


Gráfico 88: Personas egresadas del Grado en Enfermería trabajando actualmente por sexo



4.3.2 Grado en Fisioterapia

Se dota a los estudiantes de la preparación científica y del conocimiento de los procedimientos al servicio de los tratamientos médicos que requieren de su intervención. Son cada vez más demandados sus servicios en hospitales, centros de rehabilitación, centros de tercera edad, establecimientos deportivos, terapias para personas con discapacidad, etc.

En la UEx, el número de personas egresadas muestra por lo general una tendencia creciente pasando de 41 personas egresadas en 2017 a 47 en 2021. En términos relativos esto supone un incremento del 14,6%. Con los datos aportados, podemos apreciar que el 58,33% de las personas egresadas son mujeres.

El porcentaje de inserción laboral se mantiene a un nivel alto durante el periodo de estudio, alrededor del 72% aunque cabe destacar el descenso que sufre en 2021 posicionándose en el 63,83%. El total de personas egresadas paradas actualmente muestra una media del 5,88%, y una tendencia decreciente pasando del 12,20% en 2017 al 4,26% en 2021.

Un 56,75% de las personas egresadas que están trabajando actualmente son mujeres.

Tabla 31: Personas egresadas trabajando, en paro y demandantes de empleo del Grado en Fisioterapia.

*Fuente**

Año de egreso	Nº Personas egresadas total	Nº Personas egresadas que trabajan	Porcentaje de personas egresadas que trabajan	Nº Personas egresadas paradas	Porcentaje de personas egresadas paradas	Nº personas egresadas demandantes de empleo
2017	41	30	73,17 %	5	12,20 %	5
2018	34	27	79,41 %	0	0,00 %	1
2019	34	26	76,47 %	3	8,82 %	3
2020	48	35	72,92 %	2	4,17 %	2
2021	47	30	63,83 %	2	4,26 %	2
TOTAL	204	148	72,55 %	12	5,88 %	13

Gráfico 89: Personas egresadas del Grado en Fisioterapia por sexo

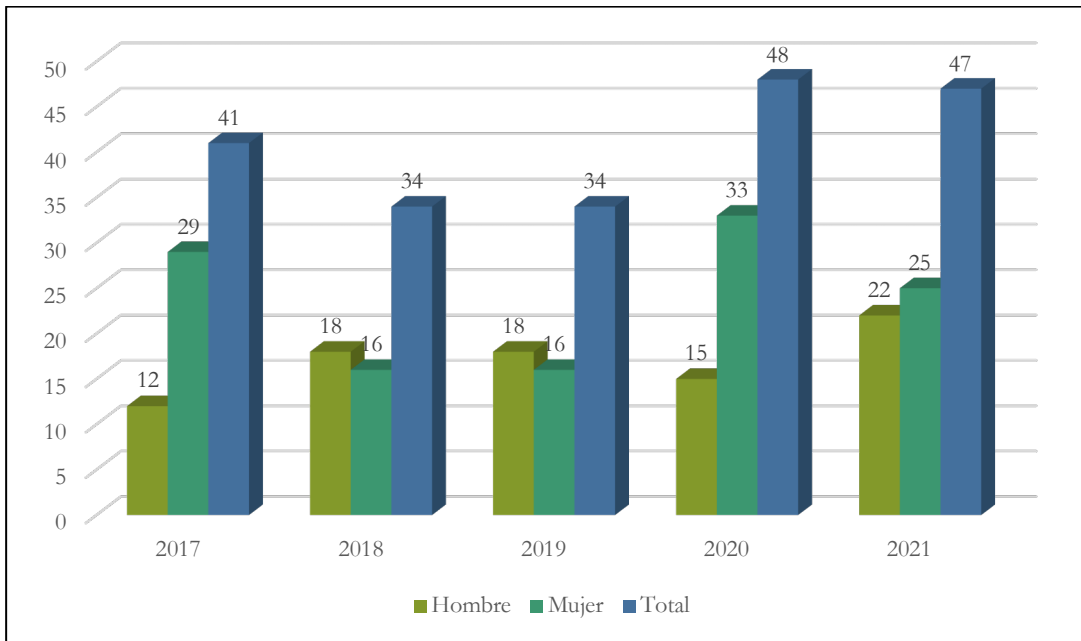


Gráfico 90: Porcentaje de inserción y paro de personas egresadas en el Grado en Fisioterapia

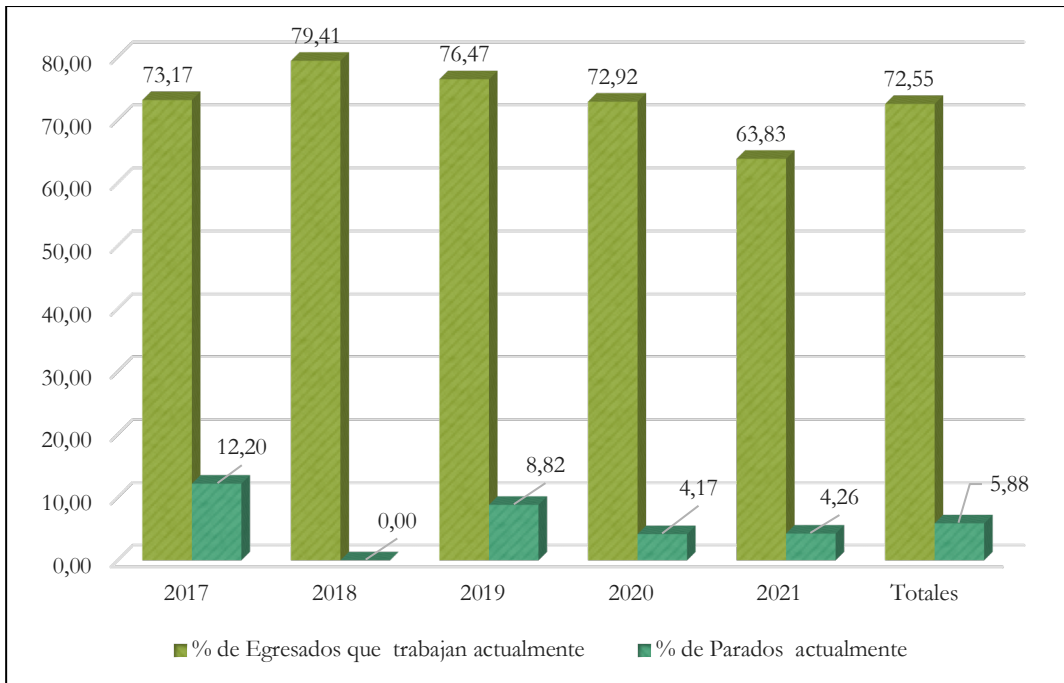
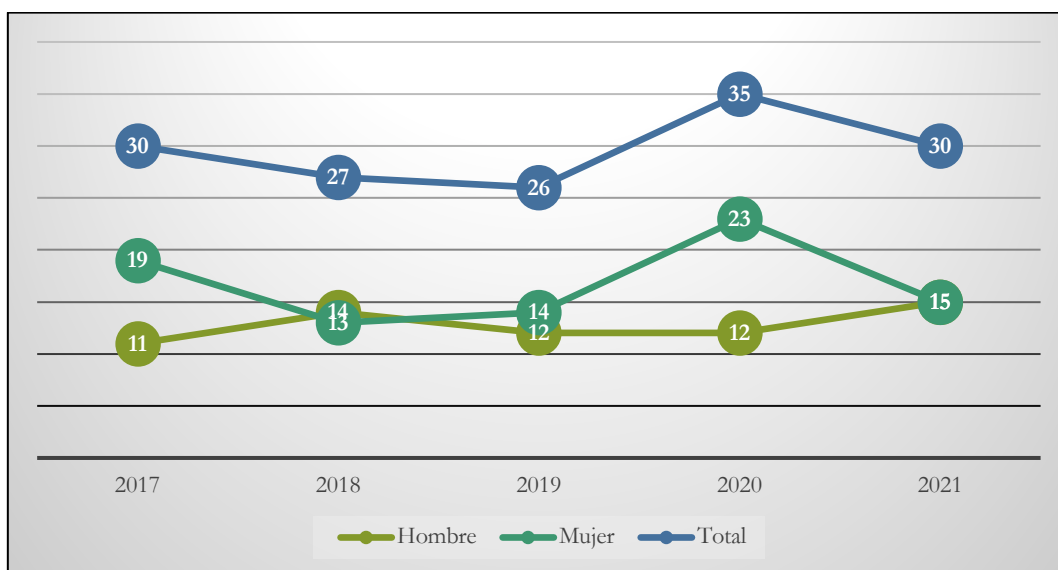


Gráfico 91: Personas egresadas del Grado en Fisioterapia trabajando actualmente por sexo



4.3.3 Grado en Medicina

Su actividad se desarrolla en diferentes ámbitos como la asistencia y atención al enfermo en centros tanto públicos como privados. También pueden desarrollar su labor en empresas relacionadas con la sanidad, la investigación y, mediante especialización, medicina para deportistas. Tienen un campo amplio en la investigación y en la docencia (tras realizar el Máster Universitario en Formación del Profesorado en Enseñanza Secundaria).

En la UEx, el número de personas egresadas muestra por lo general una tendencia decreciente pasando de 147 personas egresadas en 2017 a 110 en 2021. En términos relativos esto supone un decremento del 25%. Con los datos aportados, podemos apreciar que el 65,10% de las personas egresadas son mujeres.

El porcentaje de inserción laboral muestra una media del 45,07%, se puede apreciar que esta media es un fiel reflejo de cómo se ha comportado este indicador durante el periodo 2017-2021. Cabe mencionar el año 2018 donde este porcentaje se situó en el 51,25%. El total de personas egresadas paradas actualmente es prácticamente nulo, todos los años es del 0% excepto el 2017 donde el porcentaje es del 2,72%.

Un 68,63% de las personas egresadas que están trabajando actualmente son mujeres.

Tabla 32: Personas egresadas trabajando, en paro y demandantes de empleo del Grado en Medicina.

Fuente*

Año de egreso	Nº Personas egresadas total	Nº Personas egresadas que trabajan	Porcentaje de personas egresadas que trabajan	Nº Personas egresadas parados	Porcentaje de personas egresadas parados	Nº personas egresadas demandantes de empleo
2017	147	60	40,82 %	4	2,72 %	5
2018	160	82	51,25 %	0	0,00 %	3
2019	130	55	42,31 %	0	0,00 %	0
2020	132	61	46,21 %	0	0,00 %	0
2021	110	48	43,64 %	0	0,00 %	1
TOTAL	679	306	45,07 %	4	0,59 %	9

Gráfico 92: Personas egresadas del Grado en Medicina por sexo

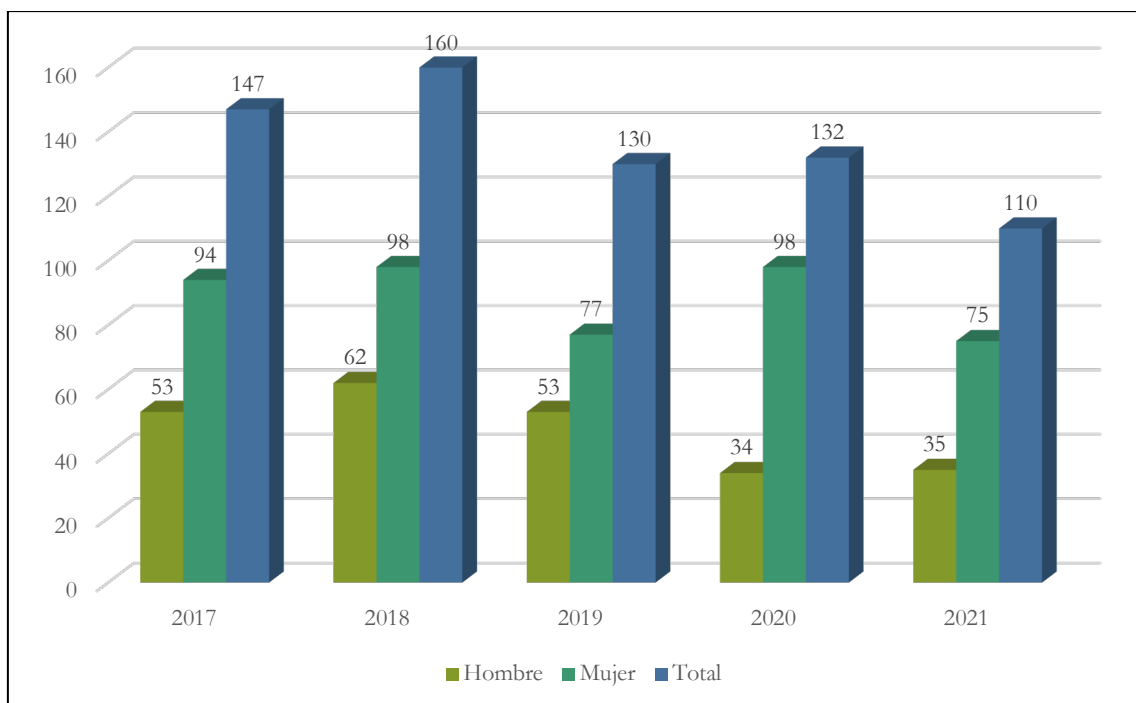


Gráfico 93: Porcentaje de inserción y paro de personas egresadas en el Grado en Medicina

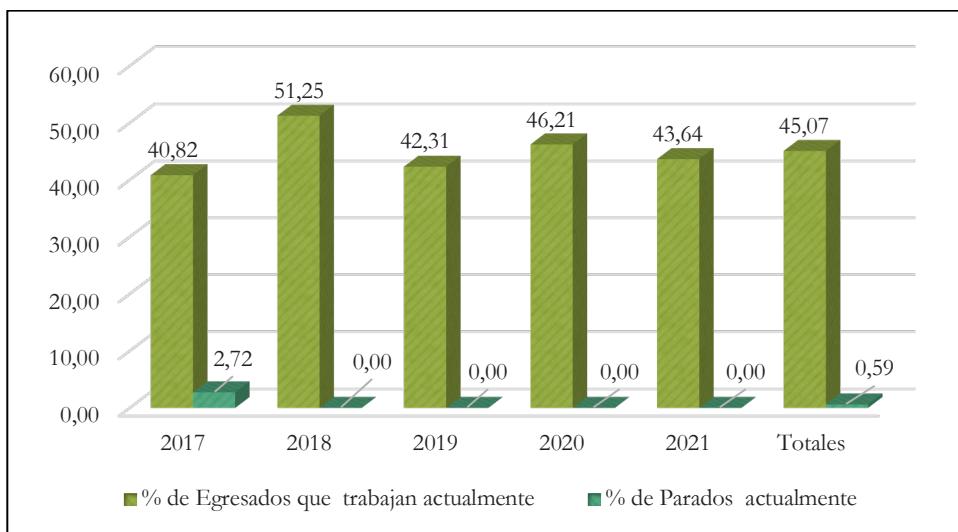
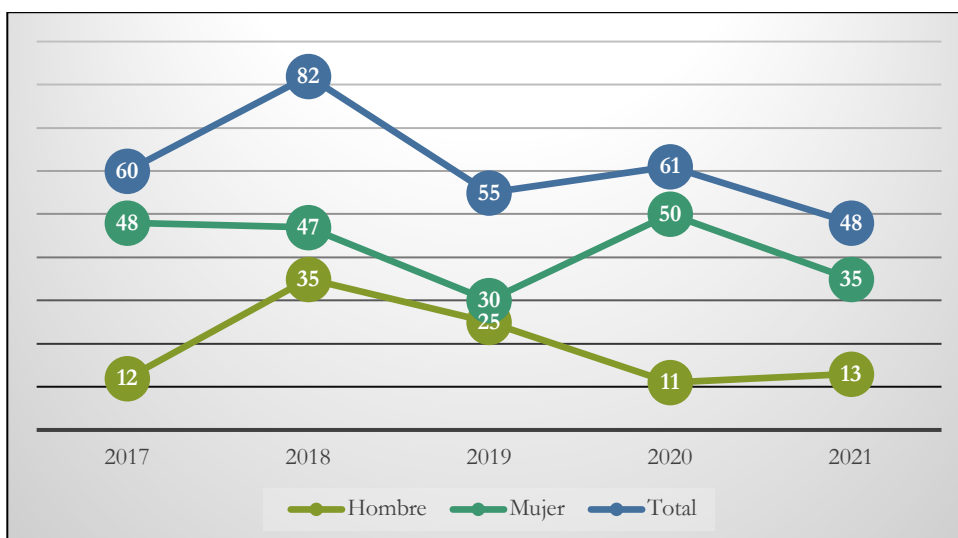


Gráfico 94: Personas egresadas del Grado en Medicina trabajando actualmente por sexo



4.3.4 Grado en Podología

Las salidas profesionales se centran en el establecimiento de clínicas de atención y tratamiento a las patologías del pie, como profesionales autónomos. Por otro lado, actualmente existen otros centros, públicos y privados que requieren sus servicios, centros médicos multidisciplinares, clubes y entidades deportivas, centro de atención geriátrica o centros de día. También es importante destacar la

incipiente incorporación paulatina de la podología en algunos Servicios de Salud de las Comunidades Autónomas.

En la UEx, el número de personas egresadas muestra por lo general una tendencia decreciente pasando de 75 personas egresadas en 2017 a 54 en 2021. En términos relativos esto supone un decremento del 28%. Con los datos aportados, podemos apreciar que el 69,62% de las personas egresadas son mujeres.

El porcentaje de inserción laboral muestra una media del 33,11%. Este indicador muestra una tendencia creciente hasta 2019 donde llega a situarse en el 46,94% pero después de este año va decreciendo hasta situarse en el 20,37% en 2021. El total de personas egresadas paradas actualmente es relativamente bajo, con una media del 3,41% durante el periodo de estudio.

Un 70,10% de las personas egresadas que están trabajando actualmente son mujeres.

Tabla 33: Personas egresadas trabajando, en paro y demandantes de empleo del Grado en Podología.

*Fuente**

Año de egreso	Nº Personas egresadas total	Nº Personas egresadas que trabajan	Porcentaje de personas egresadas que trabajan	Nº Personas egresadas parados	Porcentaje de personas egresadas parados	Nº personas egresadas demandantes de empleo
2017	75	24	32,00 %	3	4,00 %	3
2018	49	21	42,86 %	0	0,00 %	0
2019	49	23	46,94 %	1	2,04 %	2
2020	66	18	27,27 %	4	6,06 %	4
2021	54	11	20,37 %	2	3,70 %	2
TOTAL	293	97	33,11 %	10	3,41 %	11

Gráfico 95: Personas egresadas del Grado en Podología por sexo

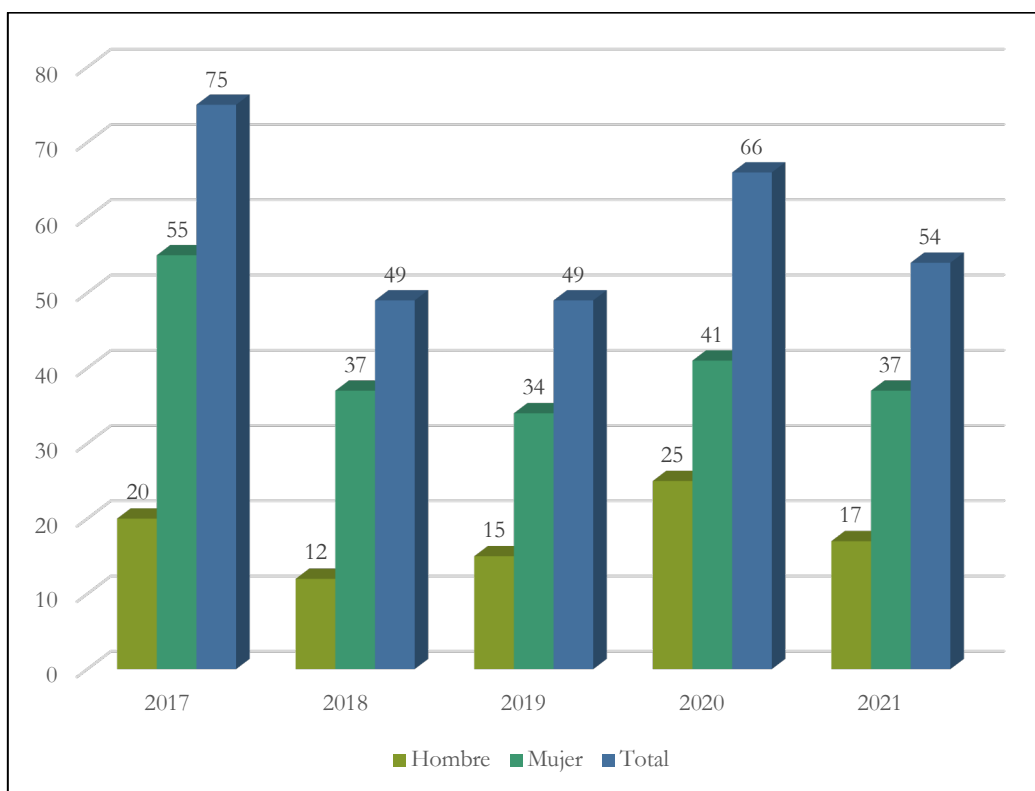


Gráfico 96: Porcentaje de inserción y paro de personas egresadas en el Grado en Podología

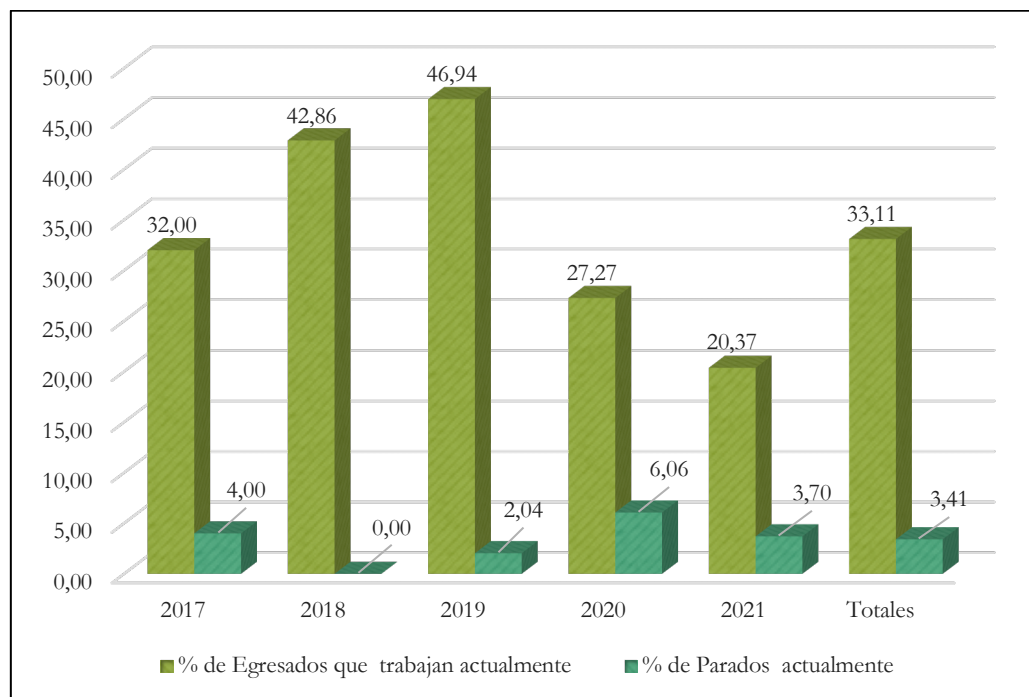
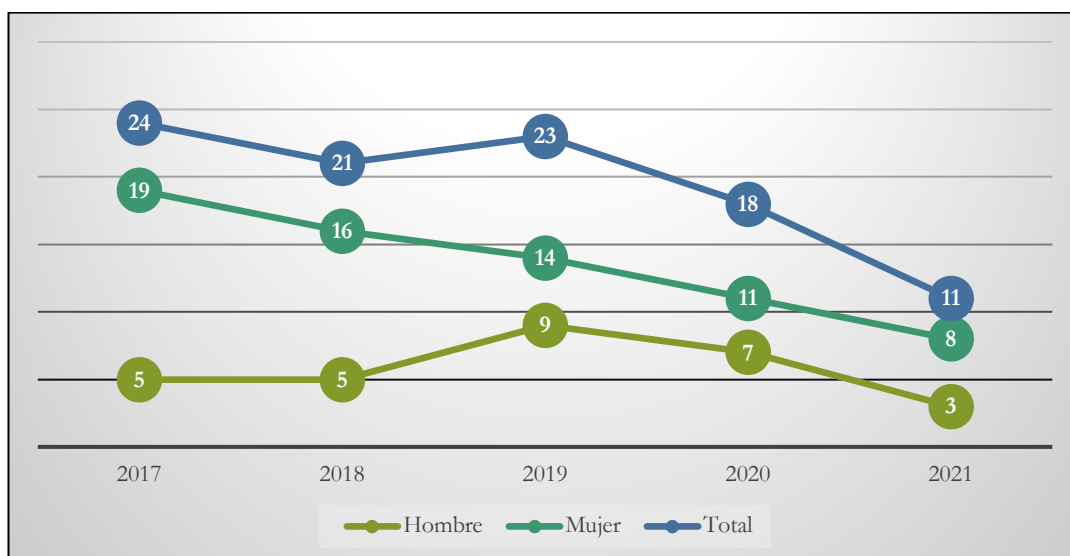


Gráfico 97: Personas egresadas del Grado en Podología trabajando actualmente por sexo



4.3.5 Grado en Terapia Ocupacional

El Grado en Terapia Ocupacional habilita para la profesión regulada de Terapeuta Ocupacional y proporciona una formación basada en la teoría y en la práctica de la Ciencia Ocupacional, con el objetivo de maximizar la salud, la participación, la autonomía y el bienestar de las personas a lo largo de su ciclo vital. Consiste en utilizar la ocupación significativa (actividades de la vida diaria, educación, trabajo, juego, ocio y participación social) con un fin terapéutico. Interviene en el ámbito sanitario, en hospitales, centros de salud, mutuas de accidentes, centros de día, residencias gerontológicas, etc.; en el ámbito socio-comunitario desarrolla sus funciones en ayuntamientos, servicios sociales, atención domiciliaria, fundaciones y asociaciones de atención a personas con diversidad funcional, centros de día; en el ámbito educativo en centros de enseñanza general y/o colegios de educación especial. Asimismo, la disciplina se implementa en empresas de ayudas técnicas, ortopedias, asesoramiento a empresas y particulares en materia de adaptación funcional del puesto laboral, accesibilidad y diseño universal.

En la UEx, el número de personas egresadas muestra una tendencia estable durante el periodo, estando entre 50 – 60 personas egresadas cada año. La media

anual es de 56. Con los datos aportados, podemos apreciar que el 81,79% de las personas egresadas son mujeres.

El porcentaje de inserción laboral muestra una media del 52,50%. Este indicador muestra por lo general una tendencia creciente, pasando del 43,14% en 2017 al 52,83% en 2021. El total de personas egresadas paradas actualmente es relativamente bajo, la media es del 7,14% aunque cabe mencionar que esta media sube debido al año 2019 donde el porcentaje es del 13,33%.

Un 87,76% de las personas egresadas que están trabajando actualmente son mujeres.

Tabla 34: Personas egresadas trabajando, en paro y demandantes de empleo del Grado en Terapia Ocupacional. Fuente*

Año de egreso	Nº Personas egresadas total	Nº Personas egresadas que trabajan	Porcentaje de personas egresadas que trabajan	Nº Personas egresadas parados	Porcentaje de personas egresadas parados	Nº personas egresadas demandantes de empleo
2017	51	22	43,14 %	3	5,88 %	4
2018	55	29	52,73 %	4	7,27 %	4
2019	60	28	46,67 %	8	13,33 %	11
2020	61	40	65,57 %	3	4,92 %	4
2021	53	28	52,83 %	2	3,77 %	5
TOTAL	280	147	52,50 %	20	7,14 %	28

Gráfico 98: Personas egresadas del Grado en Terapia Ocupacional por sexo

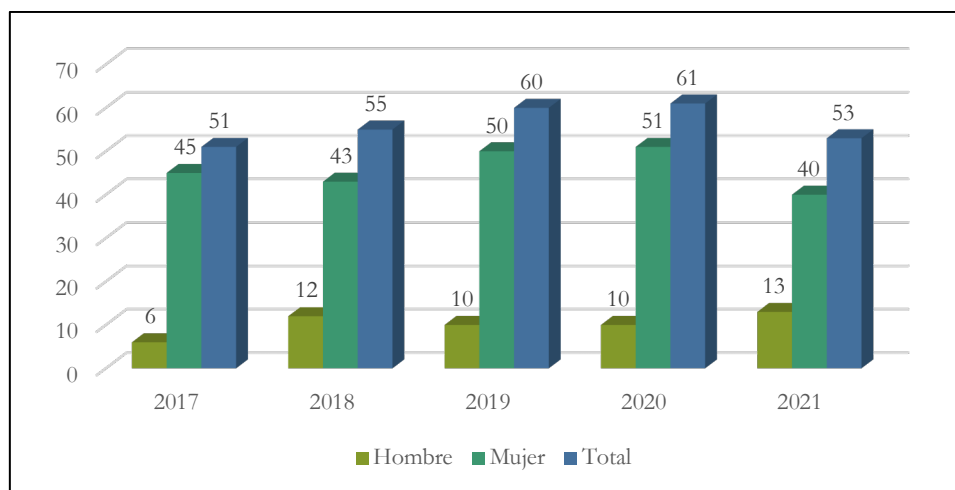


Gráfico 99: Porcentaje de inserción y paro de personas egresadas en el Grado en Terapia Ocupacional

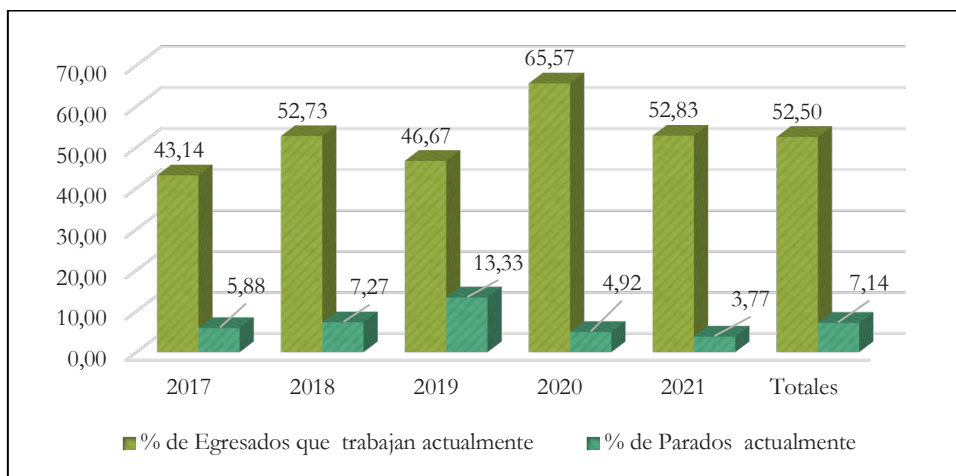
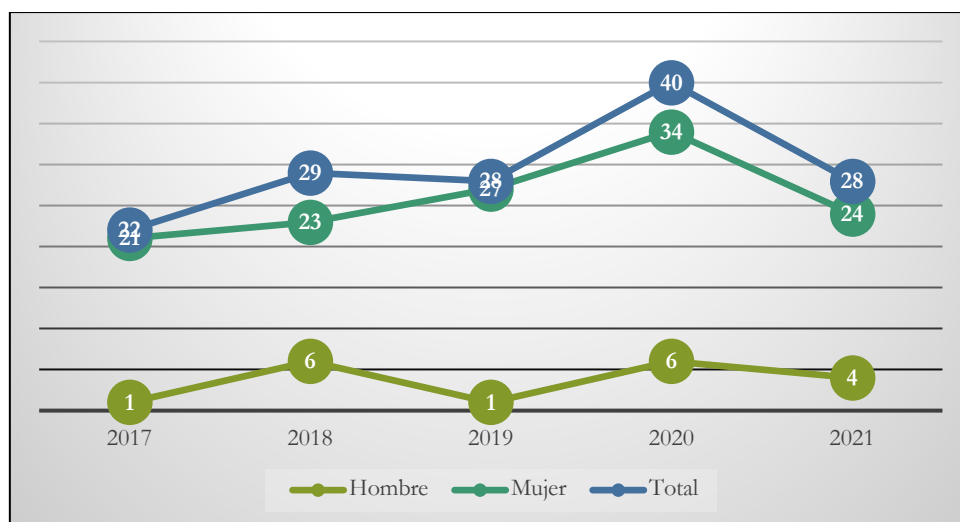


Gráfico 100: Personas egresadas del Grado en Terapia Ocupacional trabajando actualmente por sexo



4.3.6 Grado en Veterinaria

Su actividad se desarrolla en diferentes ámbitos como veterinaria clínica: animales de compañía, granja, silvestres y exóticos; Sanidad Animal; centros de recuperación de fauna silvestre; producción animal: gestión de explotaciones y empresas agropecuarias, fábricas de piensos, cría, selección y mejora genética; higiene y sanidad, inspección y control de calidad en mataderos, industrias alimentarias y otros lugares de producción; administración central, autonómica y

local en materia de ganadería, sanidad, producción animal, ecología y medio ambiente, calidad y seguridad alimentaria; veterinaria militar y Técnicos veterinarios de aduanas; laboratorios químico- farmacéuticos, de diagnóstico, de salud pública, seguros y peritajes agrarios.

En la UEx, el número de personas egresadas muestra una media de 93,8 personas egresadas por año, destacando el año 2018 con 111 personas egresadas. Con los datos aportados, podemos apreciar que el 66,52% de las personas egresadas son mujeres.

El porcentaje de inserción laboral muestra una media del 28,14%. Este indicador muestra por lo general una tendencia decreciente, pasando del 30,68% en 2017 al 24,49% en 2021. El total de personas egresadas paradas actualmente es relativamente bajo, con una media del 3,20%.

Un 71,97% de las personas egresadas que están trabajando actualmente son mujeres.

Tabla 35: Personas egresadas trabajando, en paro y demandantes de empleo del Grado en Veterinaria.

*Fuente**

Año de egreso	Nº Personas egresadas total	Nº Personas egresadas que trabajan	Porcentaje de personas egresadas que trabajan	Nº Personas egresadas parados	Porcentaje de personas egresadas parados	Nº personas egresadas demandantes de empleo
2017	88	27	30,68 %	1	1,14 %	1
2018	111	34	30,63 %	6	5,41 %	7
2019	74	19	25,68 %	3	4,05 %	3
2020	98	28	28,57 %	2	2,04 %	3
2021	98	24	24,49 %	3	3,06 %	3
TOTAL	469	132	28,14 %	15	3,20 %	17

Gráfico 101: Personas egresadas del Grado en Veterinaria por sexo

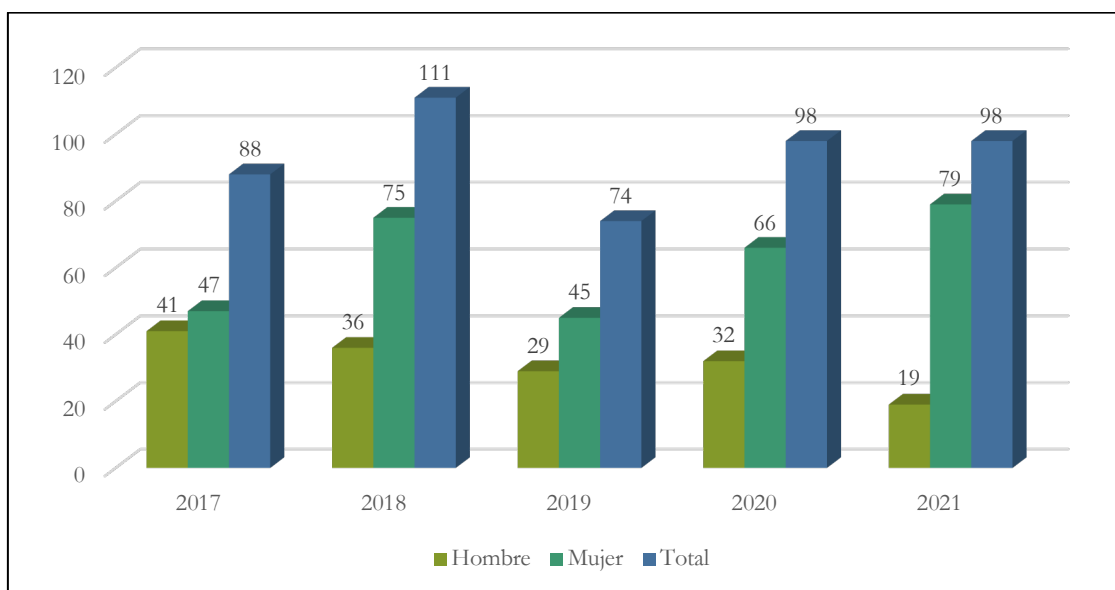


Gráfico 102: Porcentaje de inserción y paro de personas egresadas en el Grado en Veterinaria

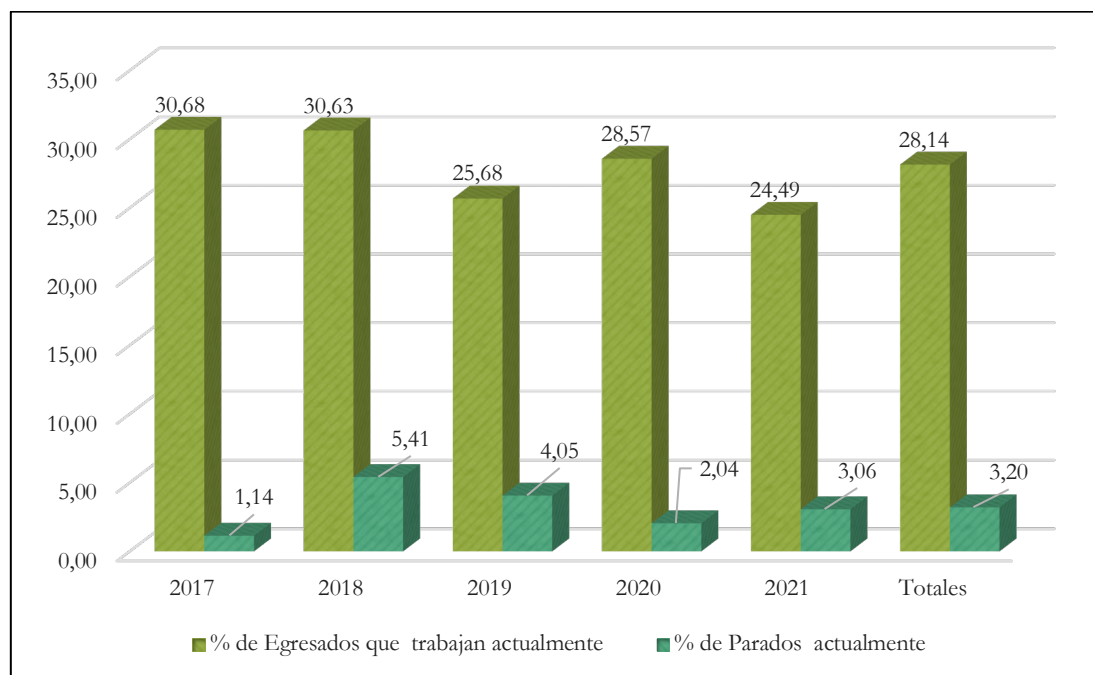
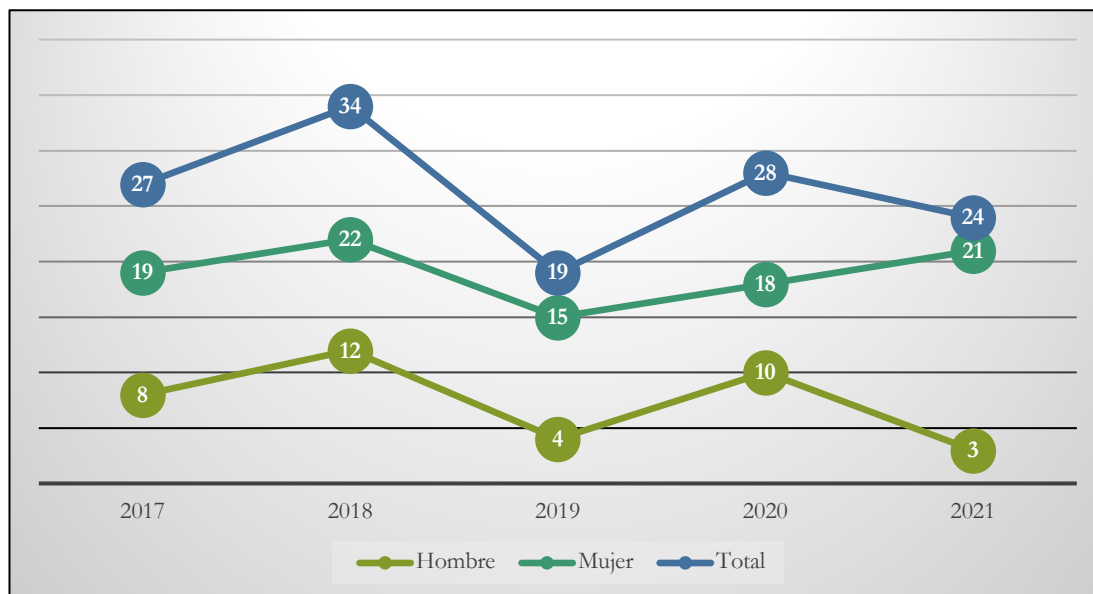


Gráfico 103: Personas egresadas del Grado en Veterinaria trabajando actualmente por sexo



4.3.7 Máster Universitario en Ciencia y Tecnología de la Carne

Su actividad se desarrolla en diferentes ámbitos como directores de calidad y seguridad; responsables de departamentos de I+D+i; empresas de consultoría; empresas de base tecnológica; carrera investigadora y docente (acceso a doctorado).

En la UEx, el número de personas egresadas muestra una media de 7,4 personas egresadas por año, destacando el año 2020 con 11 personas egresadas. Con los datos aportados, podemos apreciar que el 54,05% de las personas egresadas son mujeres.

El porcentaje de inserción laboral muestra una tendencia irregular durante el periodo 2017-2021. Destacando 2021 con un 75% y 2020 con un 18,18%. El total de personas egresadas paradas actualmente es nulo en todos los años destacando que solo existe en 2020 con un porcentaje del 27,27%.

Un 83,33% de las personas egresadas que están trabajando actualmente son mujeres.

Tabla 36: Personas egresadas trabajando, en paro y demandantes de empleo del Máster Universitario en Ciencia y Tecnología de la Carne. Fuente*

Año de egreso	Nº Personas egresadas total	Nº Personas egresadas que trabajan	Porcentaje de personas egresadas que trabajan	Nº Personas egresadas parados	Porcentaje de personas egresadas parados	Nº personas egresadas demandantes de empleo
2017	8	5	62,50 %	0	0,00 %	0
2018	6	4	66,67 %	0	0,00 %	0
2019	8	4	50,00 %	0	0,00 %	0
2020	11	2	18,18 %	3	27,27 %	3
2021	4	3	75,00 %	0	0,00 %	0
TOTAL	37	18	48,65 %	3	8,11 %	3

Gráfico 104: Personas egresadas del Máster Universitario en Ciencia y Tecnología de la Carne por sexo

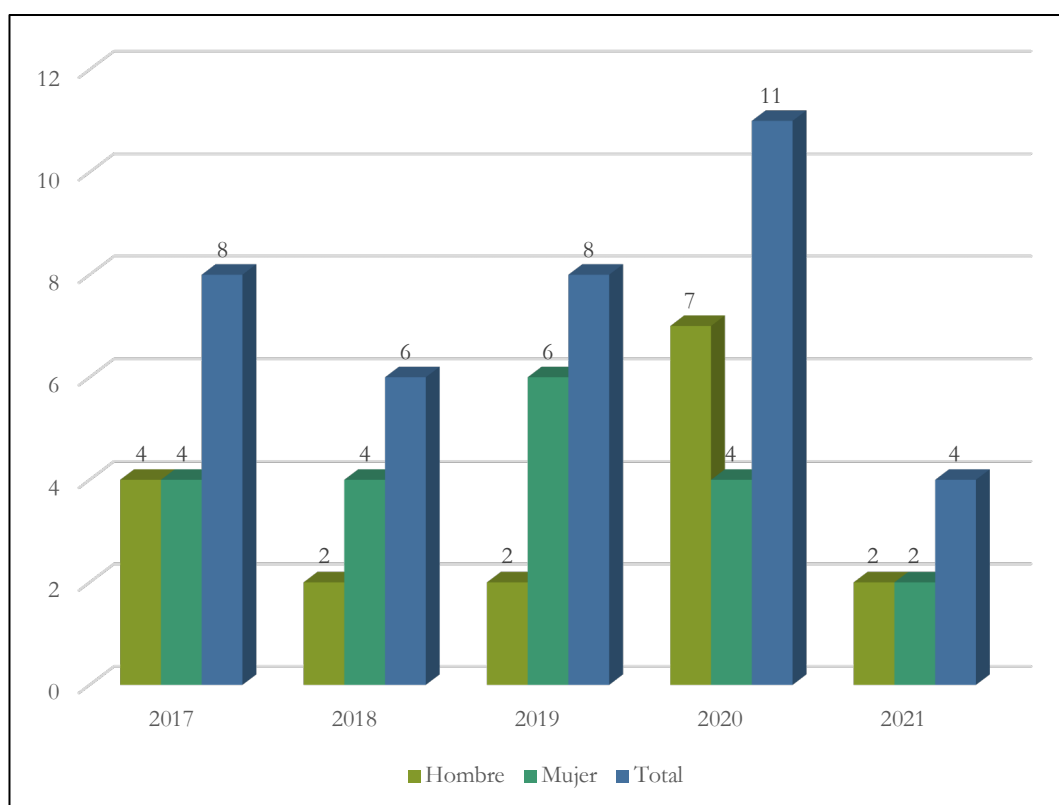


Gráfico 105: Porcentaje de inserción y paro de personas egresadas en el Máster Universitario en Ciencia y Tecnología de la Carne

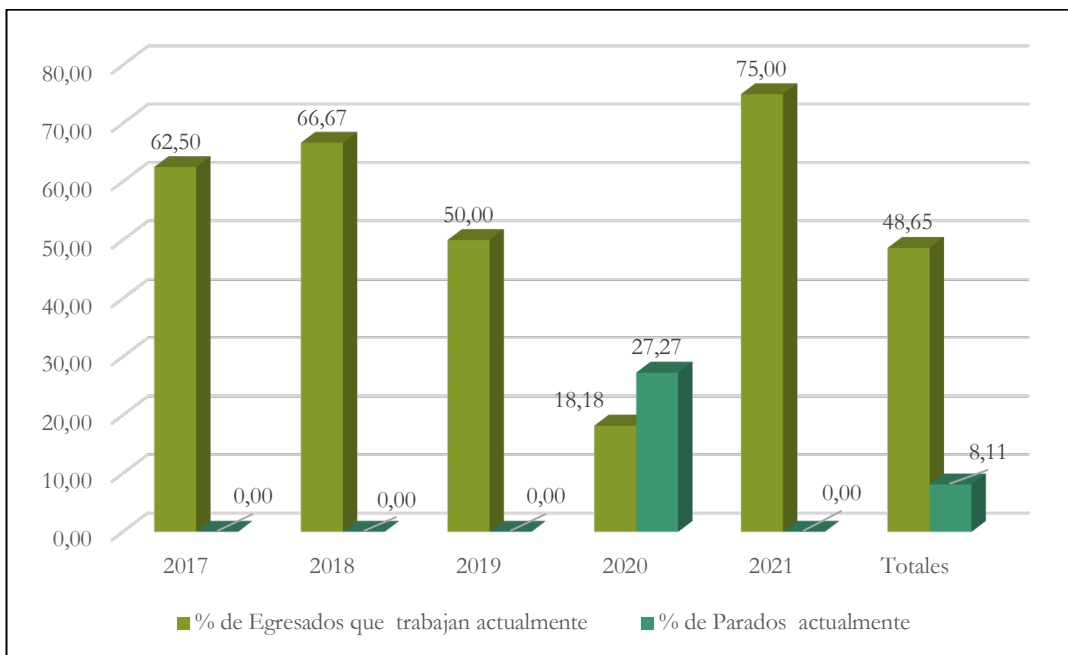
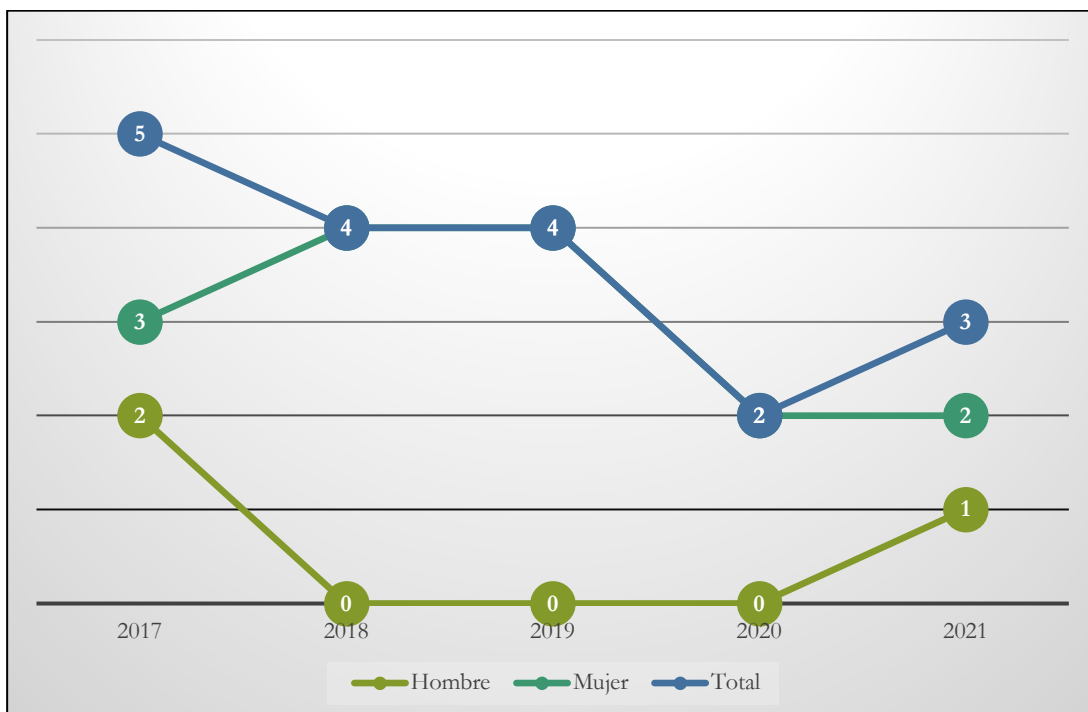


Gráfico 106: Personas egresadas del Máster Universitario en Ciencia y Tecnología de la Carne trabajando actualmente por sexo



4.3.8 Máster Universitario en Cirugía de Mínima Invasión Urológica Avanzada

Son profesionales capaces de llevar a cabo la aplicación clínica de la CMI de forma competente, desarrollar proyectos de investigación al más alto nivel científico y, por último, ser capaces de desarrollar actividades docentes en relación con la CMI.

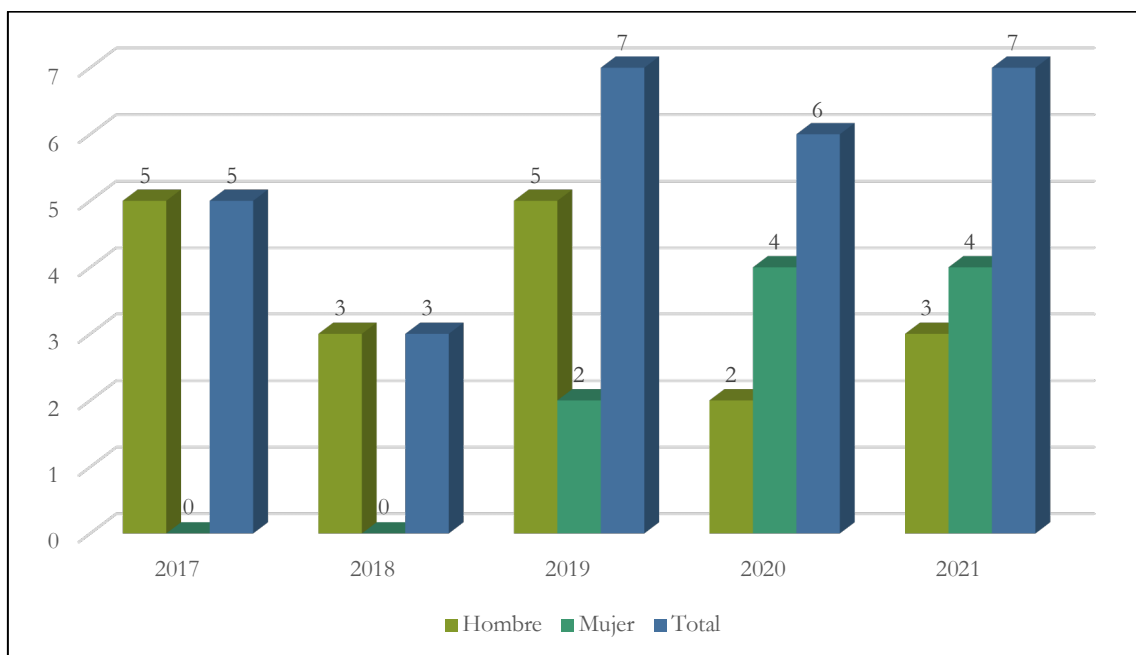
En la UEx, el número de personas egresadas muestra una media de 5,6 personas egresadas por año. Con los datos aportados, podemos apreciar que el 35,71% de las personas egresadas son mujeres.

Tanto el porcentaje de inserción laboral como el Porcentaje de personas egresadas paradas es nulo en el periodo 2017-2021.

*Tabla 37: Personas egresadas trabajando, en paro y demandantes de empleo del Máster Universitario en Cirugía de Mínima Invasión Urológica Avanzada. Fuente**

Año de egreso	Nº Personas egresadas total	Nº Personas egresadas que trabajan	Porcentaje de personas egresadas que trabajan	Nº Personas egresadas parados	Porcentaje de personas egresadas parados	Nº personas egresadas demandantes de empleo
2017	5	0	0,00 %	0	0,00 %	0
2018	3	0	0,00 %	0	0,00 %	0
2019	7	0	0,00 %	0	0,00 %	0
2020	6	0	0,00 %	0	0,00 %	0
2021	7	0	0,00 %	0	0,00 %	0
TOTAL	28	0	0,00 %	0	0,00 %	0

Gráfico 107: Personas egresadas del Máster Universitario en Cirugía de Mínima Invasión Urológica Avanzada por sexo



4.3.9 Máster Universitario en Investigación en Biomedicina y Salud

Tratándose de un máster de orientación esencialmente investigadora, su principal objetivo es el de proporcionar a un graduado con acceso directo al máster una formación de segundo ciclo compatible con su formación de origen que le sitúe en disposición de acceder a un Programa de Doctorado del ámbito de las Ciencias de la Salud, incorporarse a una línea de investigación y realizar una tesis doctoral en un periodo medio estimado de tres años.

En la UEx, el número de personas egresadas muestra una media de 5,4 personas egresadas por año. Con los datos aportados, podemos apreciar que el 59,26% de las personas egresadas son mujeres.

El porcentaje de inserción laboral muestra una media del 51,85% destacando el año 2018 con un porcentaje del 0% y el año 2019 con un porcentaje del 71,43%. El total de personas egresadas paradas actualmente muestra una media del 7,41%

aunque hay que mencionar que, esta media proviene solo de los años 2018 y 2019 ya que, en los años 2017, 2020 y 2021 es del 0%.

Un 64,28% de las personas egresadas que están trabajando actualmente son mujeres.

Tabla 38: Personas egresadas trabajando, en paro y demandantes de empleo del Máster Universitario en Investigación en Biomedicina y Salud. Fuente*

Año de egreso	Nº Personas egresadas total	Nº Personas egresadas que trabajan	Porcentaje de personas egresadas que trabajan	Nº Personas egresadas parados	Porcentaje de personas egresadas parados	Nº personas egresadas demandantes de empleo
2017	5	2	40,00 %	0	0,00 %	0
2018	3	0	0,00 %	1	33,33 %	1
2019	7	5	71,43 %	1	14,29 %	1
2020	6	4	66,67 %	0	0,00 %	1
2021	6	3	50,00 %	0	0,00 %	1
TOTAL	27	14	51,85 %	2	7,41 %	4

Gráfico 108: Personas egresadas del Máster en Investigación en Biomedicina y Salud por sexo

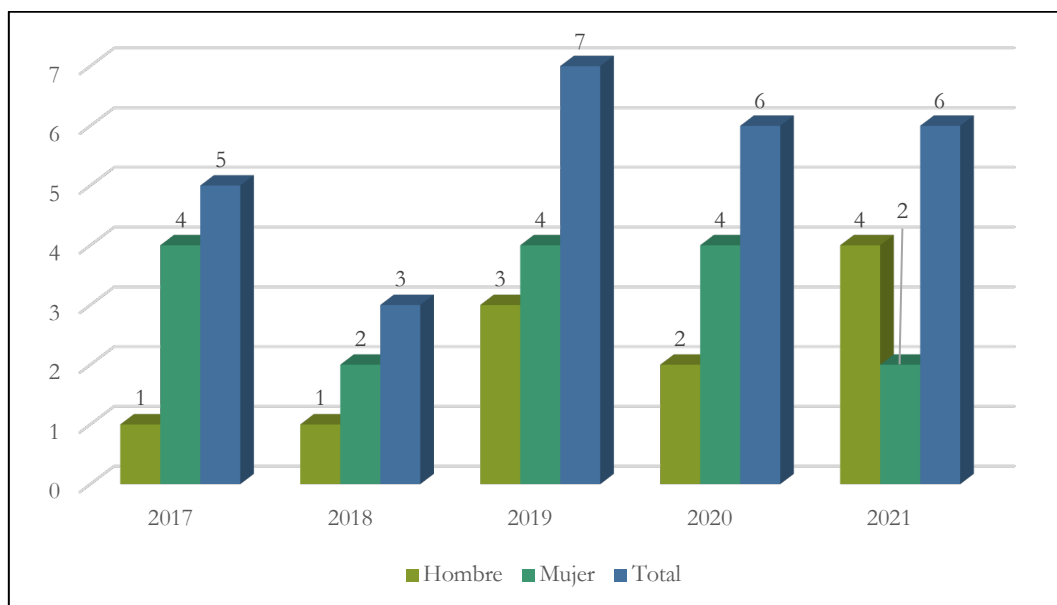


Gráfico 109: Porcentaje de inserción y paro de personas egresadas en el Máster en Investigación en Biomedicina y Salud

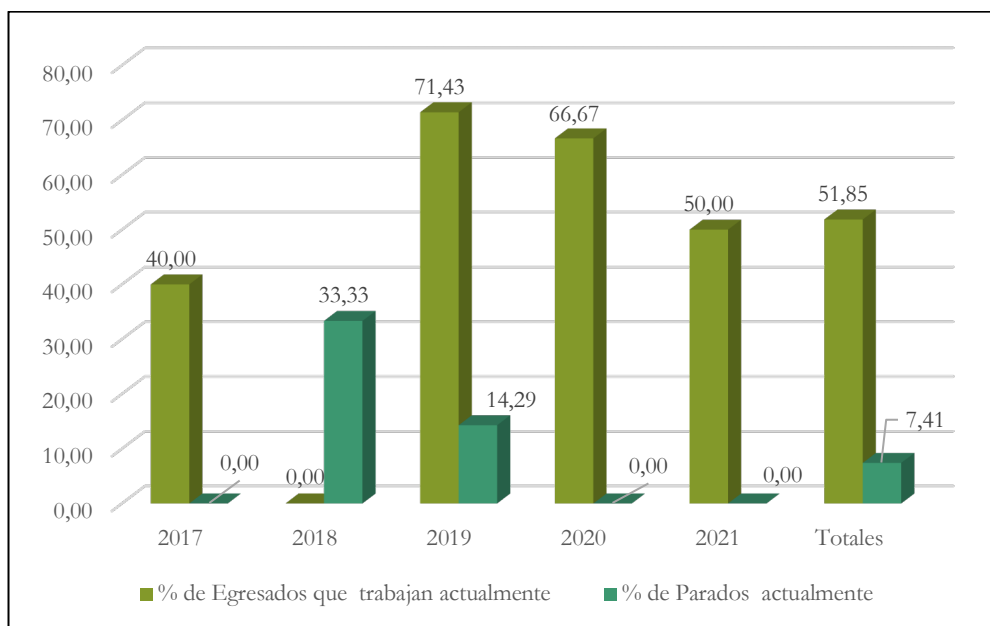
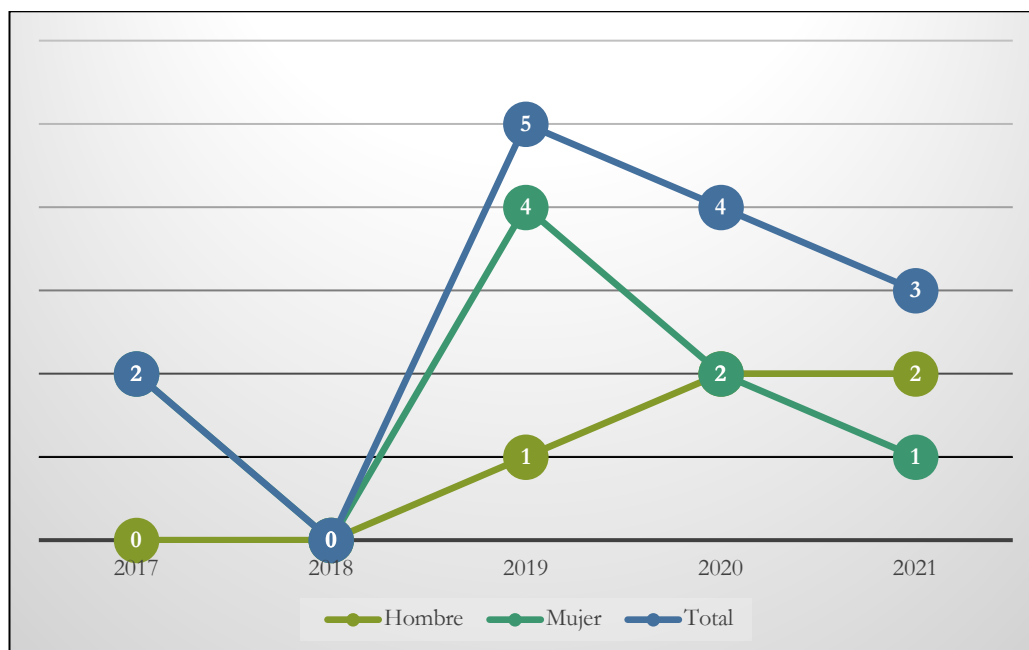


Gráfico 110: Personas egresadas del Máster en Investigación en Biomedicina y Salud trabajando actualmente por sexo



4.3.10 *Máster Universitario en Investigación en Ciencias Sociosanitarias*

El estudiante con el título de Máster Universitario en Investigación en Ciencias Sociosanitarias es un titulado superior con formación especializada y avanzada en investigación en Ciencias de la Salud, habiendo alcanzado formación y capacidad necesarias para poder iniciar una carrera investigadora en el campo de las Ciencias Sociosanitarias. El perfil de egreso encuadra perfectamente con el de ingreso en el Doctorado en Investigación Biomédica Aplicada de la Universidad de Extremadura. Este Máster tiene como objetivo fundamental el dotar de los conocimientos, actitudes y habilidades necesarias para ser capaz de desarrollar una actividad investigadora en el área de las Ciencias Sociosanitarias ya sea en entidades privadas o públicas con perfil profesionales o investigador, así como en instituciones académicas.

En la UEx, el número de personas egresadas muestra una media de 10,6 personas egresadas por año. Aunque debemos comentar que durante todo el periodo el número de personas egresadas está entre 12-13 personas egresadas por año exceptuando 2020 donde el número de personas egresadas es de 3. Con los datos aportados, podemos apreciar que el 66,04% de las personas egresadas son mujeres.

El porcentaje de inserción laboral muestra una tendencia irregular destacando el año 2021 con un porcentaje del 83,33%. El total de personas egresadas paradas muestra igualmente una tendencia irregular, destacando el año 2021 con un 0% y el año 2020 con un 66,67%.

Un 58,06% de las personas egresadas que están trabajando actualmente son mujeres.

Tabla 39: Personas egresadas trabajando, en paro y demandantes de empleo del Máster Universitario en Investigación en Ciencias Sociosanitarias. Fuente*

Año de egreso	Nº Personas egresadas total	Nº Personas egresadas que trabajan	Porcentaje de personas egresadas que trabajan	Nº Personas egresadas parados	Porcentaje de personas egresadas parados	Nº personas egresadas demandantes de empleo
2017	13	8	61,54 %	1	7,69 %	1
2018	12	5	41,67 %	1	8,33 %	1
2019	13	7	53,85 %	2	15,38 %	2
2020	3	1	33,33 %	2	66,67 %	2
2021	12	10	83,33 %	0	0,00 %	1
TOTAL	53	31	58,49 %	6	11,32 %	7

Gráfico 111: Personas egresadas del Máster Universitario en Investigación en Ciencias Sociosanitarias por sexo

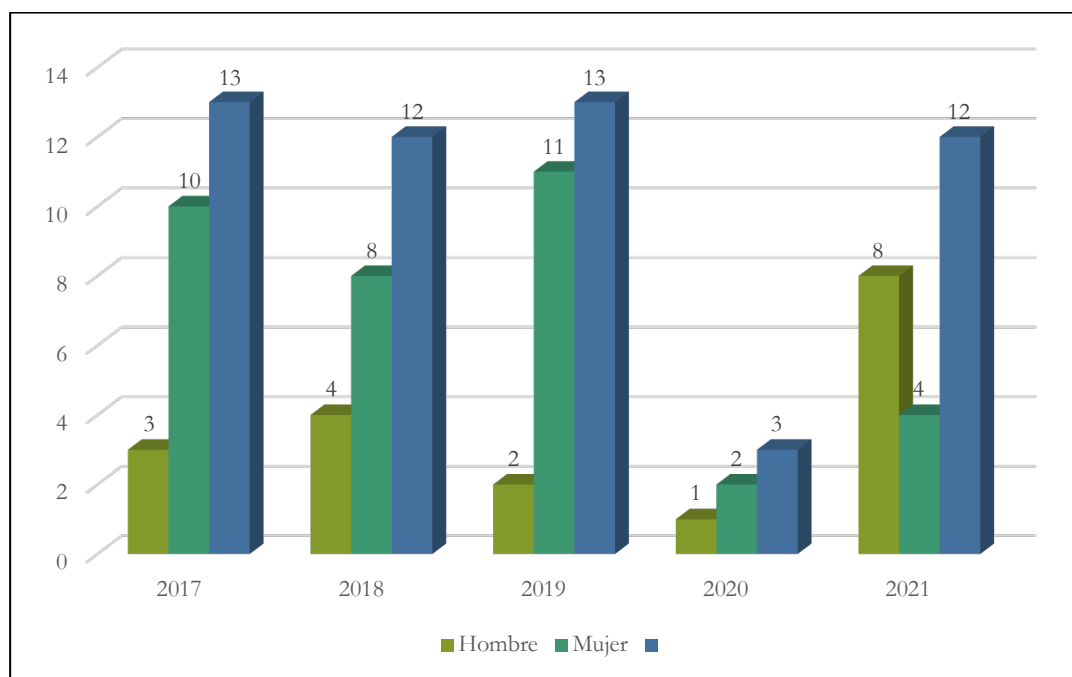


Gráfico 112: Porcentaje de inserción y paro de personas egresadas en el Máster Universitario en Investigación en Ciencias Sociosanitarias

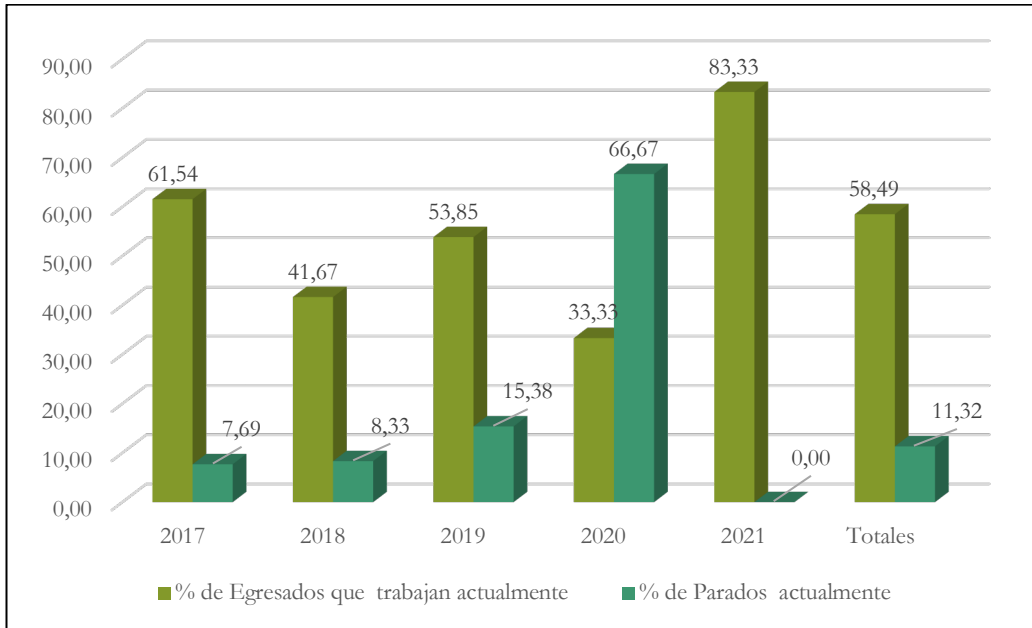
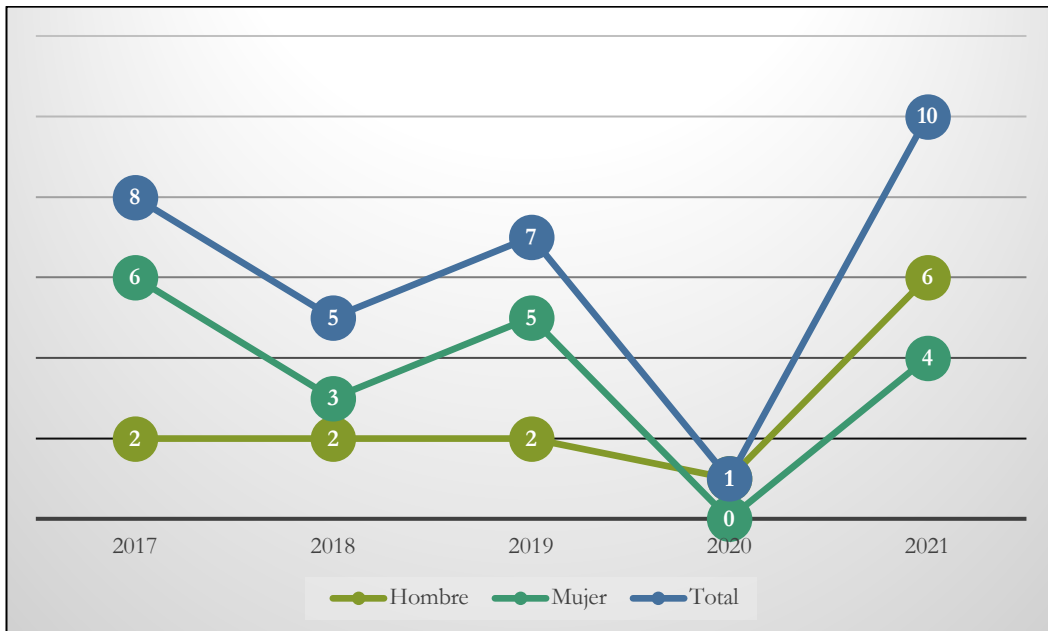


Gráfico 113: Personas egresadas del Máster Universitario en Investigación en Ciencias Sociosanitarias trabajando actualmente por sexo



4.3.11 Máster Universitario en Promoción de la Salud mediante la Actividad Física

Las salidas profesionales más habituales son terapia o ejercicio físico adaptado en personas con problemas crónicos; promotor de la salud; asesorar empresas u organismos públicos; doctorado.

Los ámbitos de trabajo más usuales son la integración en equipos clínicos en centros deportivos; empresas de eventos turísticos o en la naturaleza para personas con problemas familiares; clínicas, u organismos públicos como ayuntamientos, mancomunidades, regionales, nacionales o internacionales.

En la UEx, el número de personas egresadas muestra una media de 11,2 personas egresadas por año. Destacando 2020 con 18 personas egresadas. Con los datos aportados, podemos apreciar que el 62,5% de las personas egresadas son hombres.

El porcentaje de inserción laboral muestra una tendencia irregular, destacando el año 2019 con un porcentaje del 81,82%. El total de personas egresadas paradas muestra igualmente una media del 7,14% aunque esta media está compuesta solo por los años 2020 y 2021 ya que el resto del periodo el porcentaje es 0%.

Un 60% de las personas egresadas que están trabajando actualmente son hombres.

*Tabla 40: Personas egresadas trabajando, en paro y demandantes de empleo del Máster Universitario en Promoción de la Salud Mediante la Actividad Física. Fuente**

Año de egreso	Nº Personas egresadas total	Nº Personas egresadas que trabajan	Porcentaje de personas egresadas que trabajan	Nº Personas egresadas paradas	Porcentaje de personas egresadas paradas	Nº personas egresadas demandantes de empleo
2017	9	4	44,44 %	0	0,00 %	1
2018	6	2	33,33 %	0	0,00 %	0
2019	11	9	81,82 %	0	0,00 %	1
2020	18	11	61,11 %	2	11,11 %	3
2021	12	9	75,00 %	2	16,67 %	2
TOTAL	56	35	62,50 %	4	7,14 %	7

Gráfico 114: Personas egresadas del Máster Universitario en Promoción de la Salud Mediante la Actividad Física por sexo

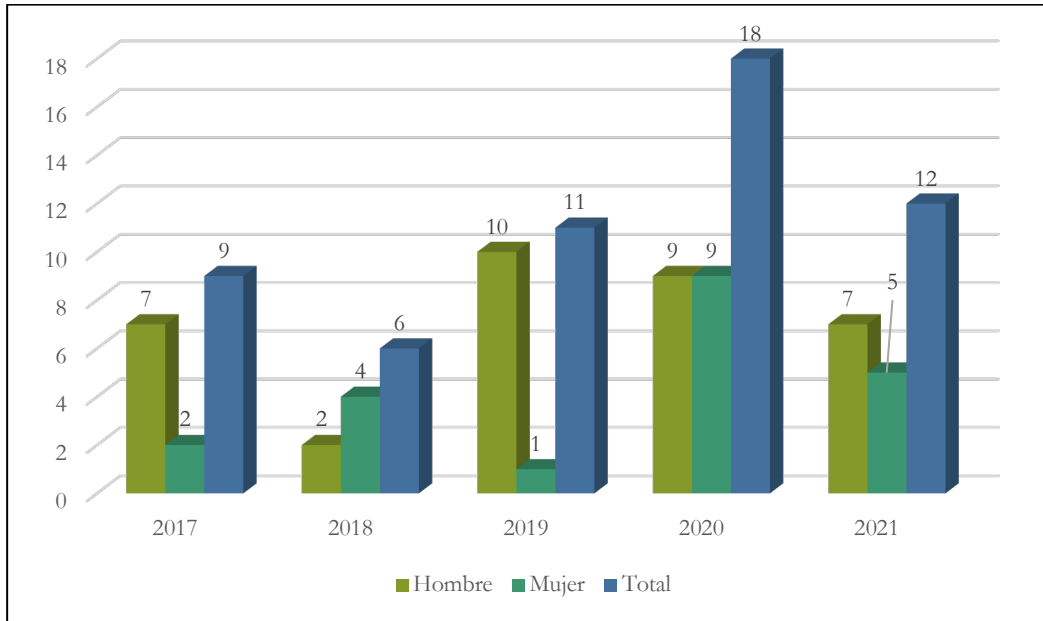


Gráfico 115: Porcentaje de inserción y paro de personas egresadas en el Máster Universitario en Promoción de la Salud Mediante la Actividad Física

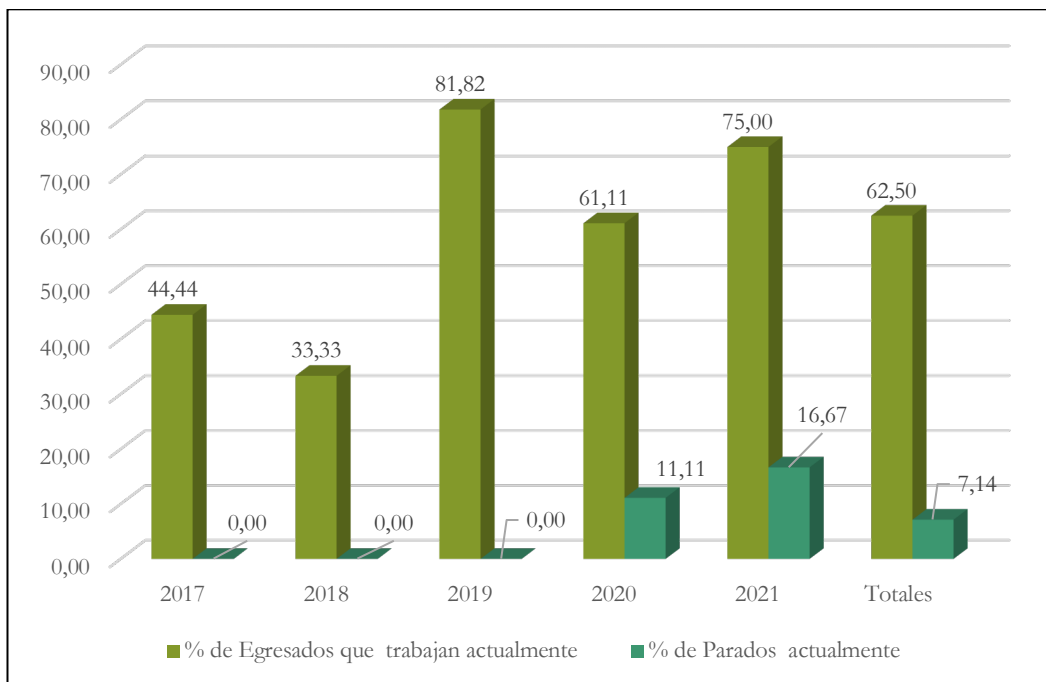
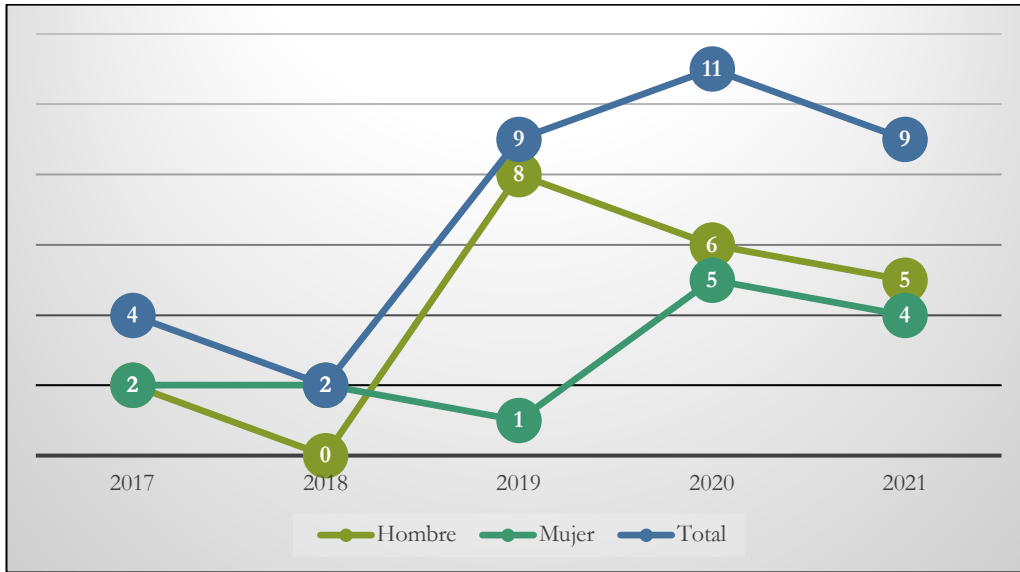


Gráfico 116: Personas egresadas del Máster Universitario en Promoción de la Salud Mediante la Actividad Física trabajando actualmente por sexo



4.3.12 Máster Universitario Endoscopia y Cirugía de Mínima Invasión en Pequeños Animales

El profesional de este máster ejerce la CMI orientada a pequeños animales, considerado otros aspectos de la gestión clínica, el desarrollo del método científico y la investigación aplicada, así como las particularidades del Bienestar Animal como pilar indispensable de la profesión veterinaria.

En la UEx, el número de personas egresadas muestra una media de 5 personas egresadas por año. Destacando 2018 con 9 personas egresadas. Con los datos aportados, podemos apreciar que el 60% de las personas egresadas son hombres. El porcentaje de inserción laboral muestra una tendencia irregular destacando el año 2020 con un porcentaje del 50% y los años 2019 y 2021 con un porcentaje del 0%. El total de personas egresadas paradas actualmente es 0% en todos los años.

Un 66,67% de las personas egresadas que están trabajando actualmente son hombres.

Tabla 41: Personas egresadas trabajando, en paro y demandantes de empleo del Máster Universitario Endoscopia y Cirugía de Mínima Invasión en Pequeños Animales. Fuente*

Año de egreso	Nº Personas egresadas total	Nº Personas egresadas que trabajan	Porcentaje de personas egresadas que trabajan	Nº Personas egresadas parados	Porcentaje de personas egresadas parados	Nº personas egresadas demandantes de empleo
2017	5	1	20,00 %	0	0,00 %	0
2018	9	1	11,11 %	0	0,00 %	0
2019	3	0	0,00 %	0	0,00 %	0
2020	2	1	50,00 %	0	0,00 %	0
2021	6	0	0,00 %	0	0,00 %	0
TOTAL	25	3	12,00 %	0	0,00 %	0

Gráfico 117: Personas egresadas del Máster Universitario Endoscopia y Cirugía de Mínima Invasión en Pequeños Animales por sexo

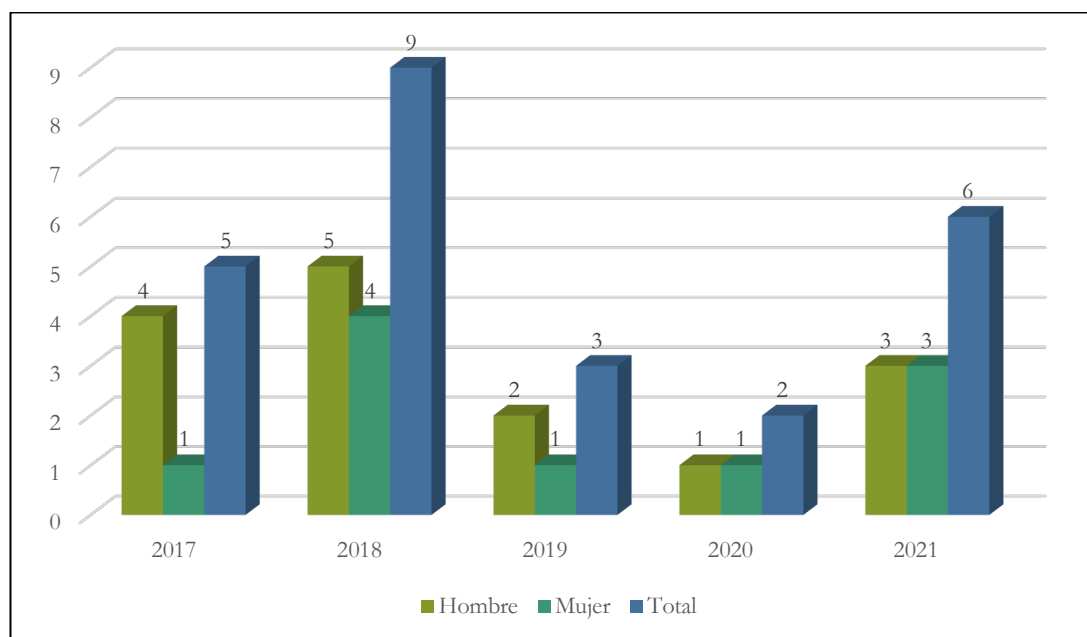


Gráfico 118: Porcentaje de inserción y paro de personas egresadas en el Máster Universitario Endoscopia y Cirugía de Mínima Invasión en Pequeños Animales

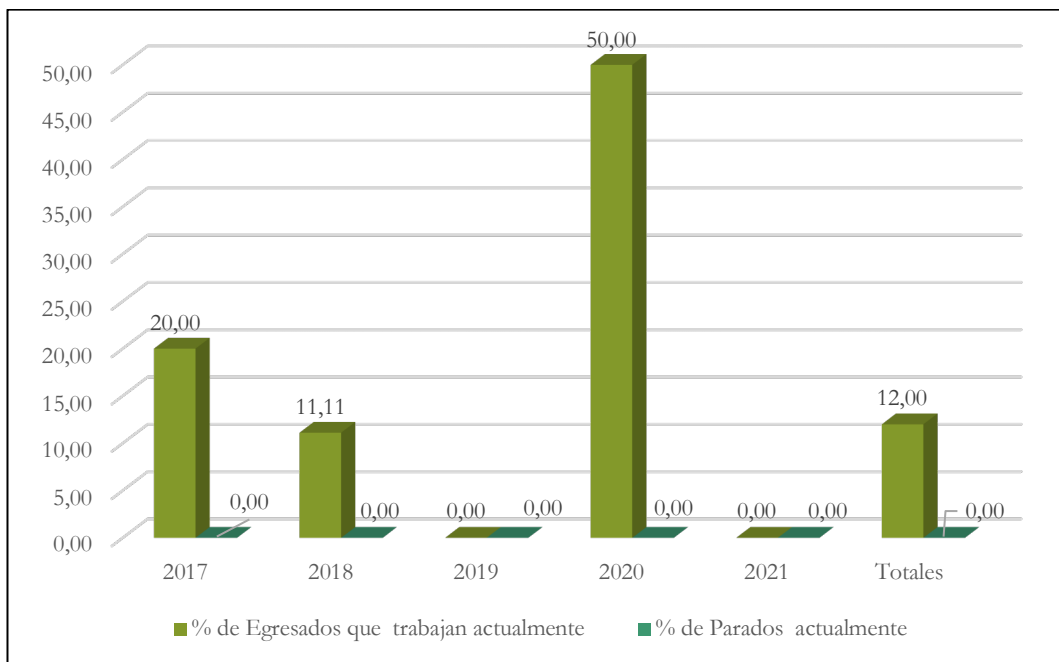
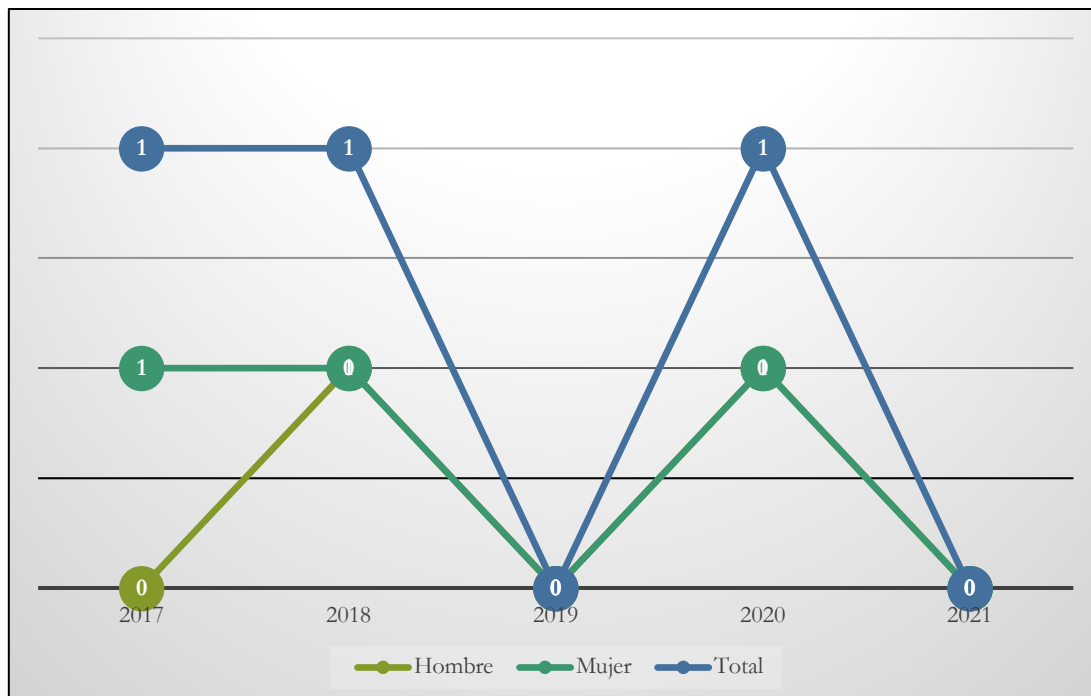


Gráfico 119: Personas egresadas del Máster Universitario Endoscopia y Cirugía de Mínima Invasión en Pequeños Animales trabajando actualmente por sexo



4.4 Rama en Ciencias Sociales y Jurídicas

La rama de Ciencias Sociales y Jurídicas tiene un total de 16 Grados y 21 Másteres. La media de personas egresadas por año es de 2451. El número de personas egresadas se mantiene estable en el periodo 2017-2021 destacando 2020 con un total de 2652 personas tituladas. El 63,97% del total de personas egresadas son mujeres.

El porcentaje de inserción laboral muestra una media del 50,16% y una tendencia decreciente, pasa del 53,74% en 2017 al 43,45% en 2021. El porcentaje de personas egresadas paradas muestra una media del 13,16% y podemos decir que se mantiene estable en el periodo de estudio.

Destacan en el indicador de inserción laboral de forma positiva el Grado en Relaciones Laborales con un 54,29%, el Grado de Administración y Dirección de Empresas con un 55,48% y el de Educación social con un 52,25%. El Máster Universitario de Investigación en enseñanza de portugués para profesorado de Enseñanza primaria y Secundaria es el que mayor inserción refleja entre los de la rama siendo esta de un 80%, seguido del Grado en Marketing e Investigación de Mercados con un 76%.

En el indicador de paro es significativo el porcentaje del 20,15 en el grado de Educación Infantil, seguido del 18,56% en el grado de Educación Primaria. Son los grados de Información y Documentación (6,06%) y Psicología (6,29%) los que tienen un valor más bajo en paro. En tres de los Máster de esta Rama no hay parados en la fecha de cruce de datos Máster Universitario en Enseñanza de Portugués para Primaria y Secundaria, Máster Universitario en Creación de empresas e Innovación y el Grado en Gestión de la Información Digital.

Tabla 42: Personas egresadas trabajando, en paro y demandantes de empleo de la rama de Ciencias Sociales y Jurídicas. Fuente*

Año de egreso	Nº Personas egresadas total	Nº Personas egresadas que trabajan	Porcentaje de personas egresadas que trabajan	Nº Personas egresadas parados	Porcentaje de personas egresadas parados	Nº personas egresadas demandantes de empleo
2017	2.484	1.335	53,74 %	303	12,20 %	411
2018	2.593	1.337	51,56 %	388	14,96 %	503
2019	2.367	1.210	51,12 %	278	11,74 %	411
2020	2.652	1.327	50,04 %	350	13,20 %	528
2021	2.159	938	43,45 %	294	13,62 %	501
TOTAL	12.255	6.147	50,16 %	1.613	13,16 %	2.354

Gráfico 120: Personas egresadas de la rama de Ciencias Sociales y Jurídicas por sexo

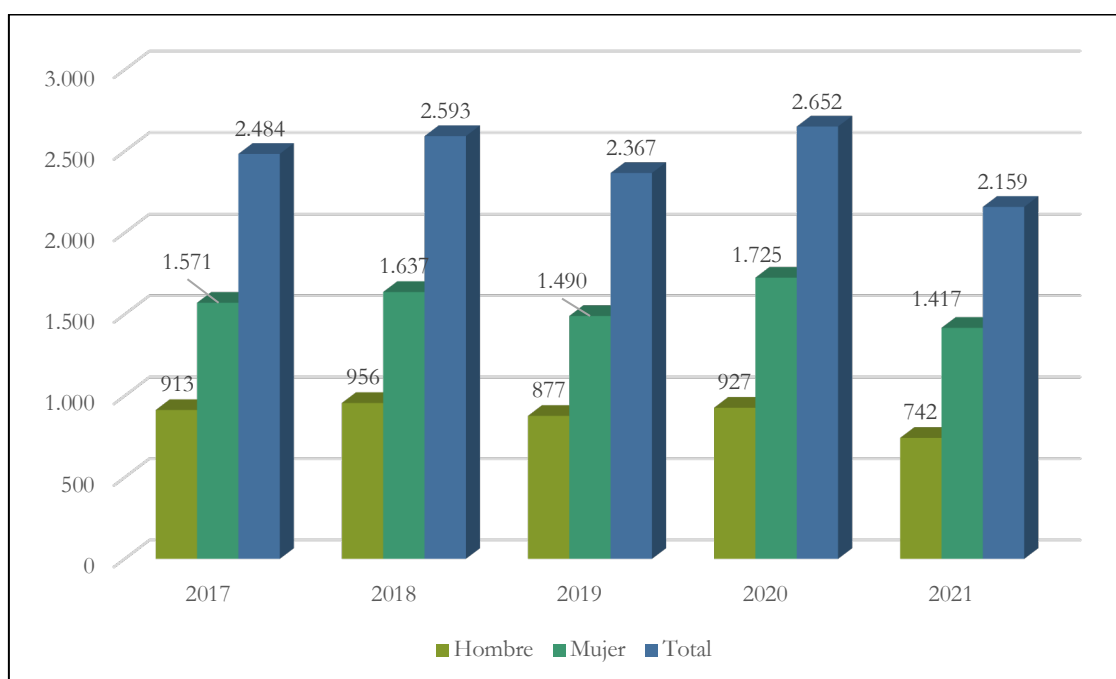


Gráfico 121: Porcentaje de inserción y paro de los Grados la rama de Ciencias Sociales y Jurídicas por estudios

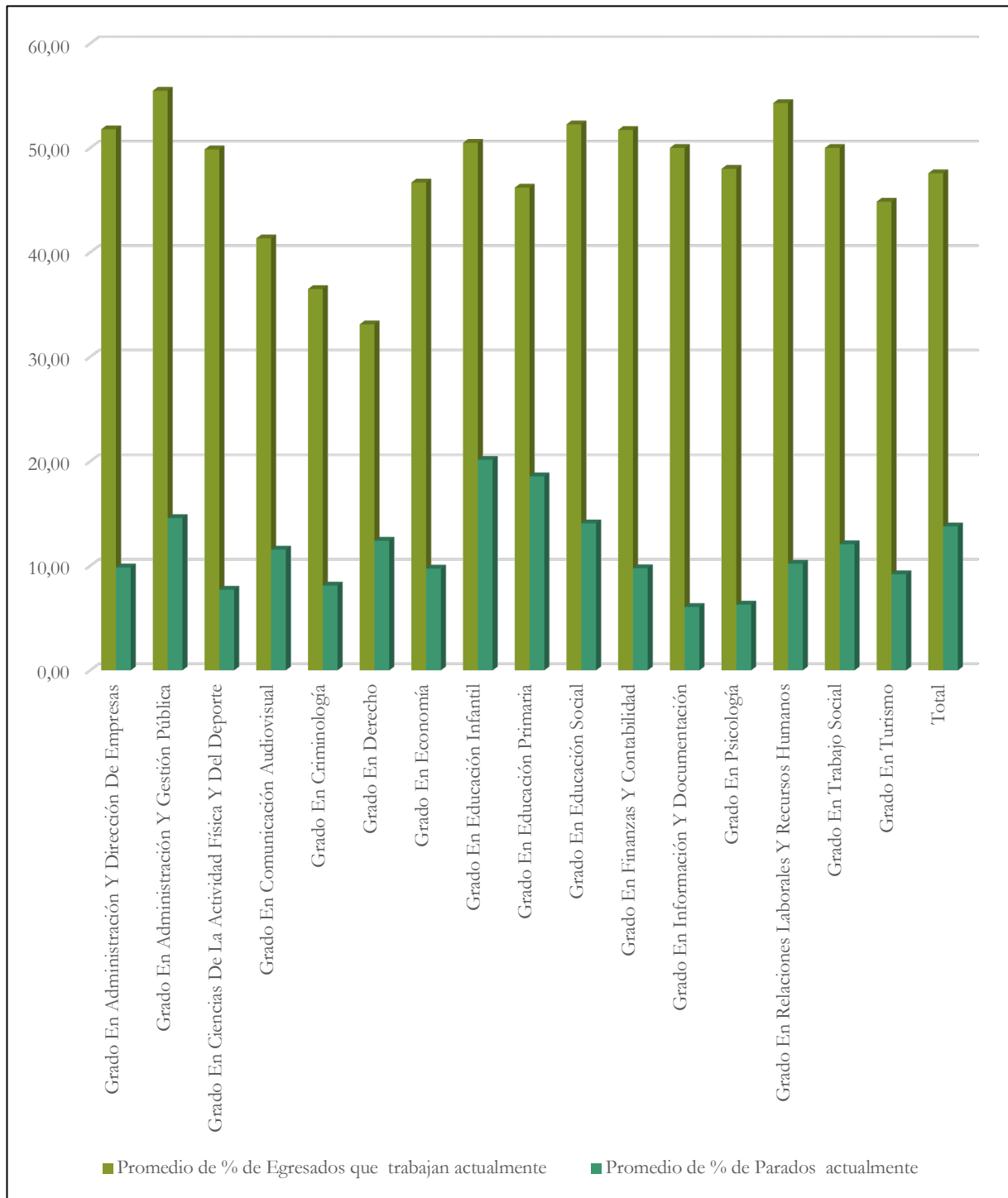
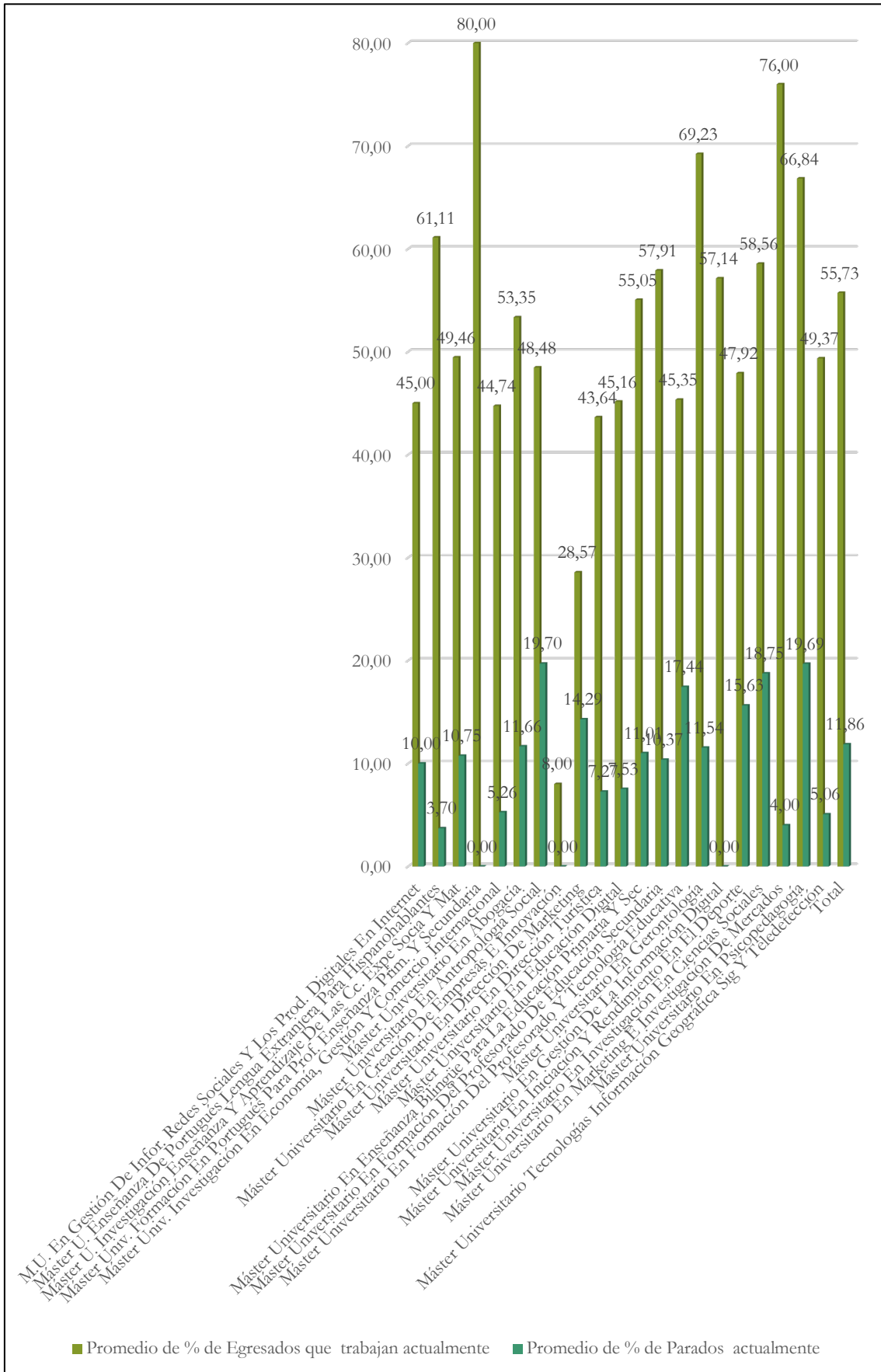


Gráfico 122: Porcentaje de inserción y paro de los Másteres la rama de Ciencias Sociales y Jurídicas por estudios



4.4.1 Grado en Administración y Dirección de Empresas

Los graduados en Administración y Dirección de Empresas podrán desempeñar su labor profesional en un amplio campo de trabajo tales como, empresas de seguros, bancos, departamentos de contabilidad de las empresas, administración, auditor, ejecutivo, asesoramiento, departamentos de ventas o compras, consejero empresarial, recursos humanos, analista de inversiones y evaluador de organizaciones, departamentos de gestión de empresas de áreas emergentes, etc. También podrán optar a los cuerpos de la administración del estado, organismos internacionales y docencia.

En la UEx, se aprecia un descenso en el número de personas egresadas a lo largo de los últimos cinco años, en concreto la cifra de personas egresadas desciende en un 45% entre 2017 y 2021. Con los datos aportados, podemos apreciar que un 55,28% del total de personas egresadas son mujeres.

Apreciamos en los datos, que el porcentaje de inserción laboral de las personas egresadas se mantiene durante los últimos 5 años en torno al 52%, siendo los años más bajos 2020 y 2021 con 47,52% y 44,35% respectivamente; El porcentaje de personas egresadas paradas se ha mantenido estable durante el periodo 2017-2021, en torno al 10%.

Un 60,7% de las personas egresadas que están trabajando actualmente son mujeres.

*Tabla 43: Personas egresadas trabajando, en paro y demandantes de empleo del Grado en Administración y Dirección de Empresas. Fuente**

Año de egreso	Nº Personas egresadas total	Nº Personas egresadas que trabajan	Porcentaje de personas egresadas que trabajan	Nº Personas egresadas parados	Porcentaje de personas egresadas parados	Nº personas egresadas demandantes de empleo
2017	442	238	53,85 %	40	9,05 %	55
2018	417	234	56,12 %	41	9,83 %	55
2019	317	171	53,94 %	32	10,09 %	43
2020	383	182	47,52 %	44	11,49 %	57
2021	239	106	44,35 %	20	8,37 %	38
TOTAL	1.798	931	51,78 %	177	9,84 %	248

Gráfico 123: Personas egresadas del Grado en Administración y Dirección de Empresas por sexo

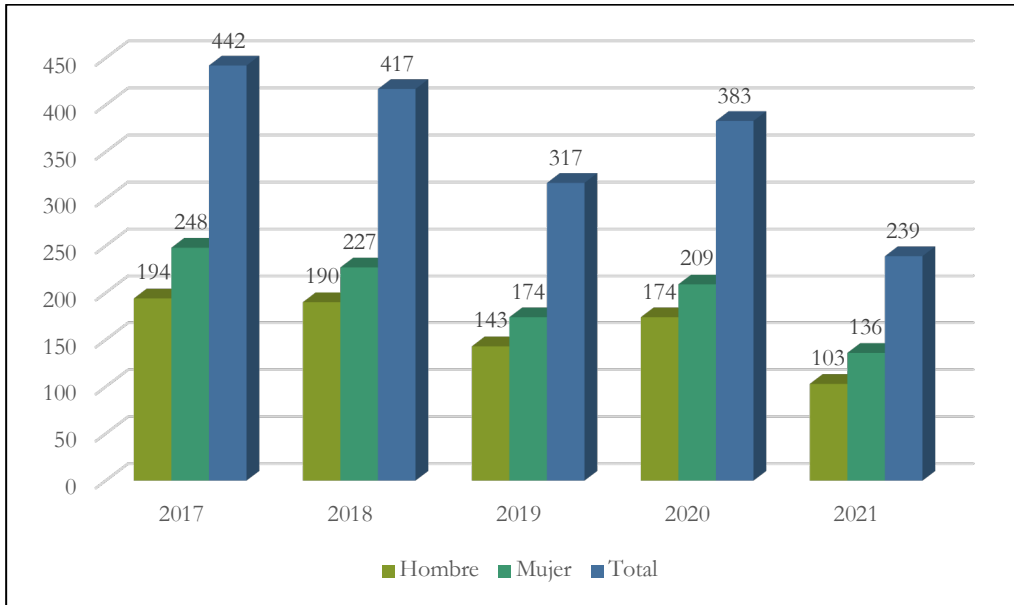


Gráfico 124: Porcentaje de inserción y paro de personas egresadas en el Grado en Administración y Dirección de Empresas

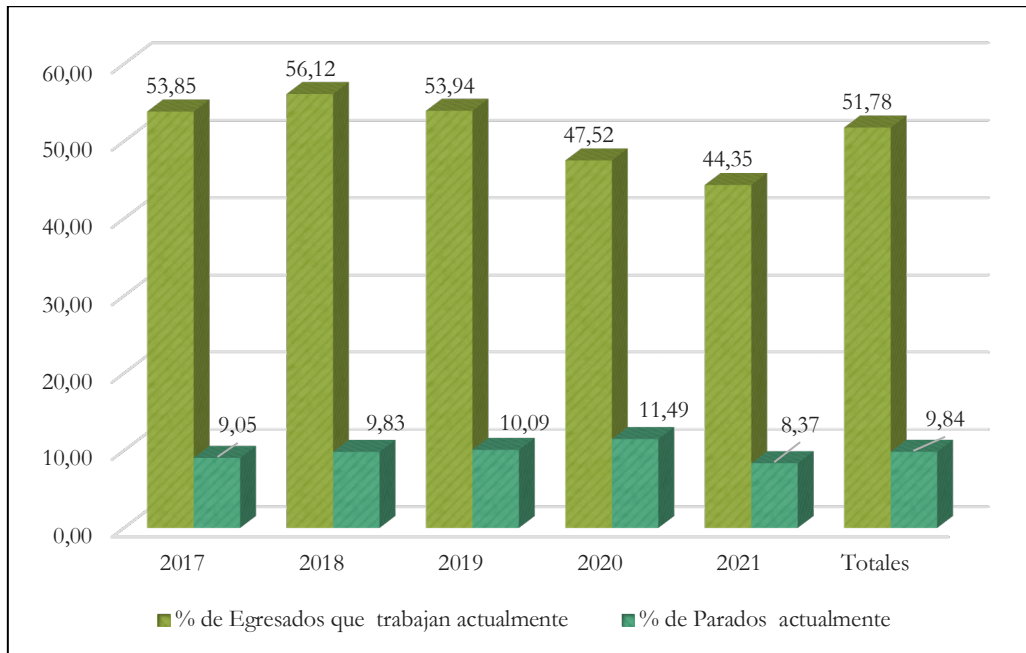
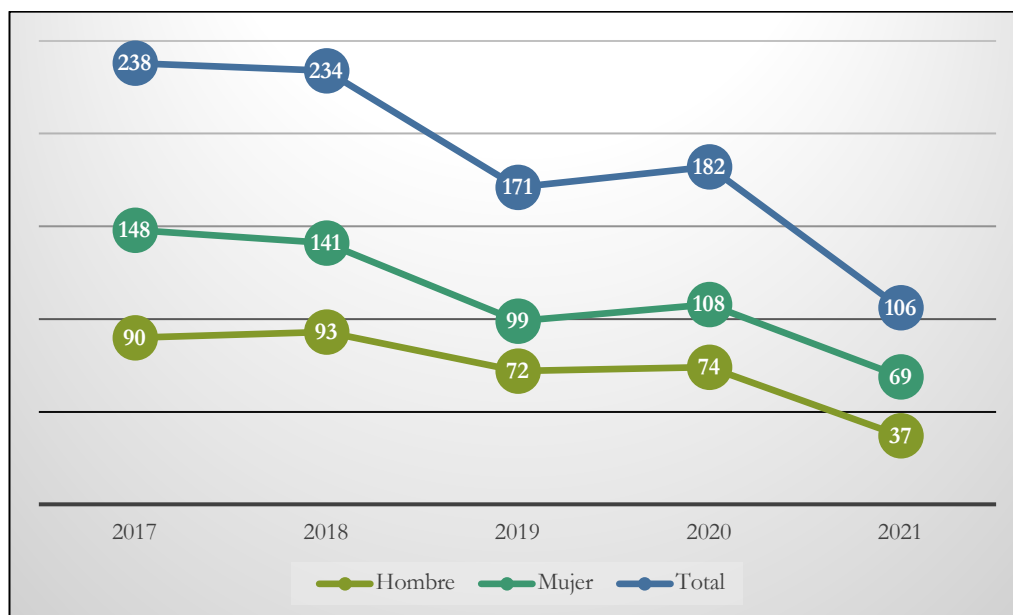


Gráfico 125: Personas egresadas del Grado en Administración y Dirección de Empresas trabajando actualmente por sexo



4.4.2 Grado en Administración y Gestión Pública

Como su nombre indica, su mejor salida se encuentra en la Administración Pública (estatal, autonómica y local). No obstante, por su formación y conocimientos, son también muy demandados por empresas privadas como consultorías, asesorías y otras entidades relacionadas con la Administración.

En la UEx, se aprecia un descenso en el número de personas egresadas a lo largo de los últimos cinco años, en concreto la cifra de personas egresadas desciende en un 62% entre 2017 y 2021. Con los datos aportados, podemos apreciar que un 70,09% del total de personas egresadas son mujeres.

Apreciamos en los datos, que el porcentaje de inserción laboral de las personas egresadas incrementa entre 2017 y 2020 llegando hasta un 60%, sin embargo, en el año 2021 desciende al 46,15%; El Porcentaje de personas egresadas paradas desciende entre 2017 y 2019 llegando a un 11,76%, sin embargo, aumenta en 2020 y 2021 llegando a un 15,38%.

Un 80% de las personas egresadas que están trabajando actualmente son mujeres.

Tabla 44: Personas egresadas trabajando, en paro y demandantes de empleo del Grado en Administración y Gestión Pública. Fuente*

Año de egreso	Nº Personas egresadas total	Nº Personas egresadas que trabajan	Porcentaje de personas egresadas que trabajan	Nº Personas egresadas parados	Porcentaje de personas egresadas parados	Nº personas egresadas demandantes de empleo
2017	34	19	55,88 %	6	17,65 %	8
2018	23	13	56,52 %	3	13,04 %	5
2019	17	10	58,82 %	2	11,76 %	3
2020	20	12	60,00 %	3	15,00 %	5
2021	13	6	46,15 %	2	15,38 %	6
TOTAL	107	60	56,07 %	16	14,95 %	27

Gráfico 126: Personas egresadas del Grado en Administración y Gestión Pública por sexo

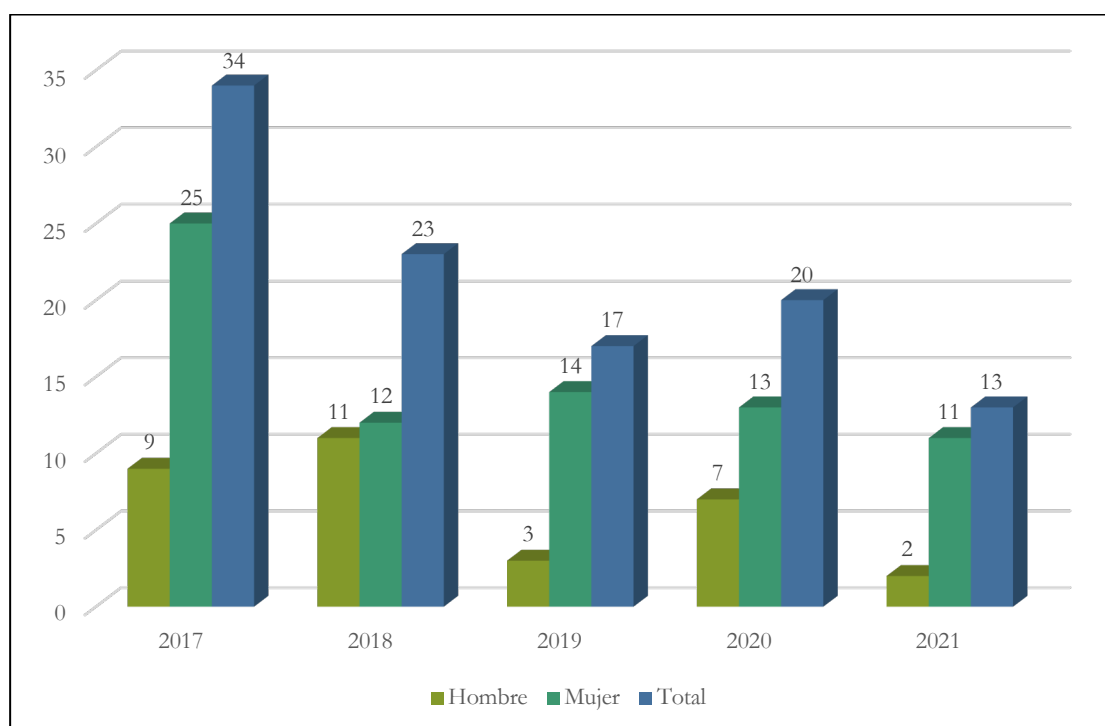


Gráfico 127: Porcentaje de inserción y paro de personas egresadas en el Grado en Administración y Gestión Pública

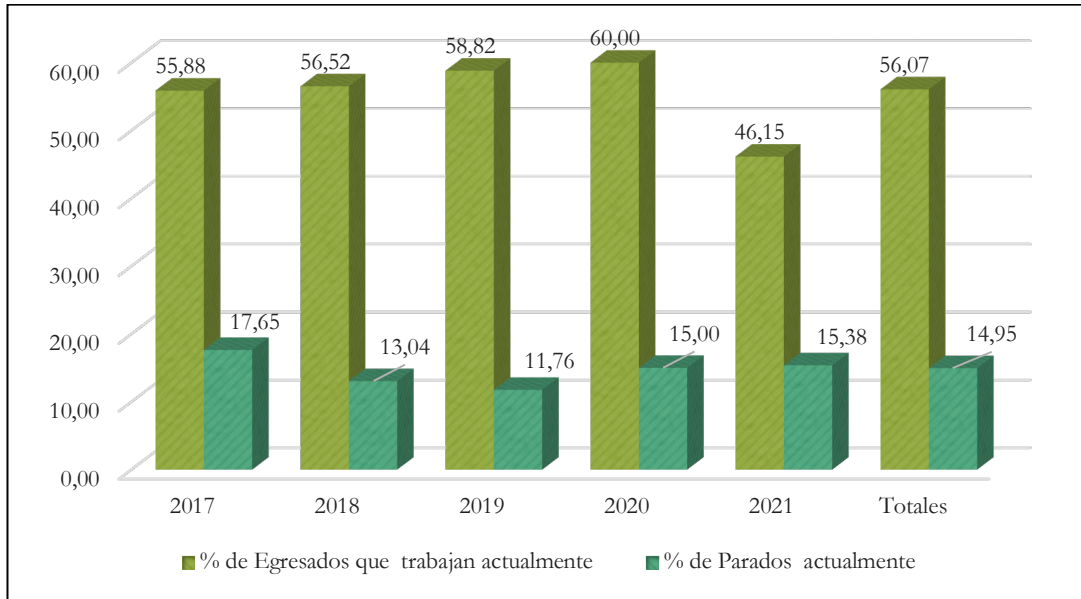
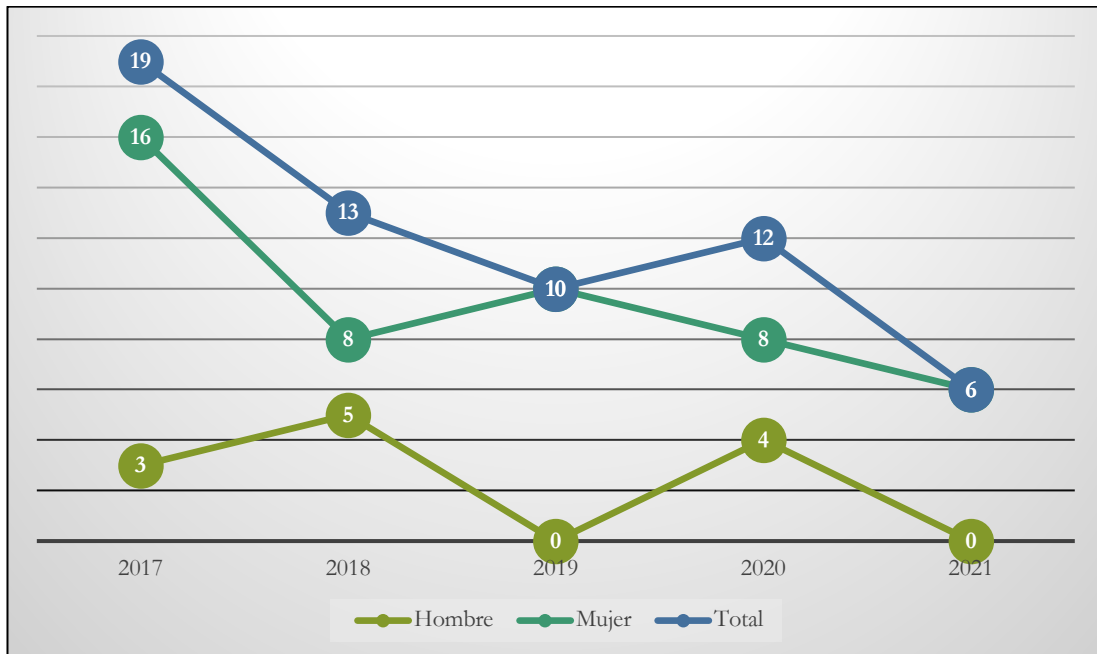


Gráfico 128: Personas egresadas del Grado en Administración y Gestión Pública trabajando actualmente por sexo



4.4.3 Grado en Ciencias de la Actividad Física y del Deporte

Las salidas profesionales en general son las de director Deportivo en centros, organizaciones o entidades deportivas; preparador físico orientado al rendimiento: preparación y entrenamiento personal o colectivo, diseño y evaluación de prueba de valoración y pruebas de aptitud física en procesos selectivos. También orientado a la salud: con poblaciones especiales tales como personas con diversidad funcional y tercera edad, readaptación físico-deportiva de equipos y personas tras lesiones a través del ejercicio físico monitor deportivo, acondicionamiento físico, actividad física recreativa, actividad física deportiva de carácter formativo; profesor de Educación Física en cualquiera de los niveles previstos en la Ley de Educación previa obtención del máster habilitante necesario.

En la UEx, el número de personas egresadas total se mantiene estable a lo largo de los últimos cinco años, en concreto la cifra de personas egresadas por año es de 72,6 personas egresadas. Cabe destacar que en el año 2019 esta cifra es un poco menor, de 62 personas egresadas. Con los datos aportados, podemos apreciar que un 78,79% del total de personas egresadas son hombres.

Apreciamos en los datos que el porcentaje de inserción laboral de las personas egresadas incrementa entre 2017 y 2020 llegando hasta un 56,41%, sin embargo, en el año 2021 desciende al 41,33%; El porcentaje de personas egresadas paradas crece entre 2017 y 2018, en concreto pasa de 3,95% al 9,72%. Esta cifra es de media un 7,71%

Un 81,22% de las personas egresadas que están trabajando actualmente son hombres.

Tabla 45: Personas egresadas trabajando, en paro y demandantes de empleo del Grado en Ciencias de la Actividad Física y del Deporte. Fuente*

Año de egreso	Nº Personas egresadas total	Nº Personas egresadas que trabajan	Porcentaje de personas egresadas que trabajan	Nº Personas egresadas parados	Porcentaje de personas egresadas parados	Nº personas egresadas demandantes de empleo
2017	76	37	48,68 %	3	3,95 %	6
2018	72	36	50,00 %	7	9,72 %	8
2019	62	33	53,23 %	6	9,68 %	10
2020	78	44	56,41 %	5	6,41 %	13
2021	75	31	41,33 %	7	9,33 %	14
TOTAL	363	181	49,86 %	28	7,71 %	51

Gráfico 129: Personas egresadas del Grado en Ciencias de la Actividad Física y del Deporte por sexo

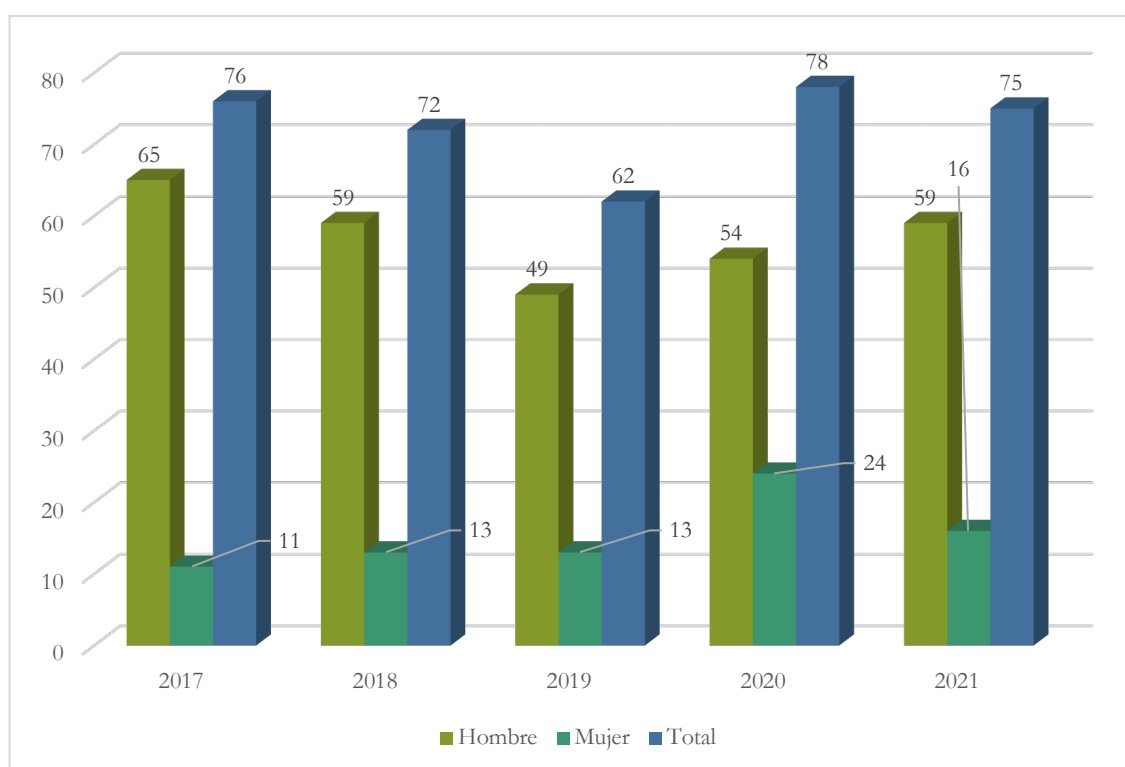


Gráfico 130: Porcentaje de inserción y paro de personas egresadas en el Grado en Ciencias de la Actividad Física y del Deporte

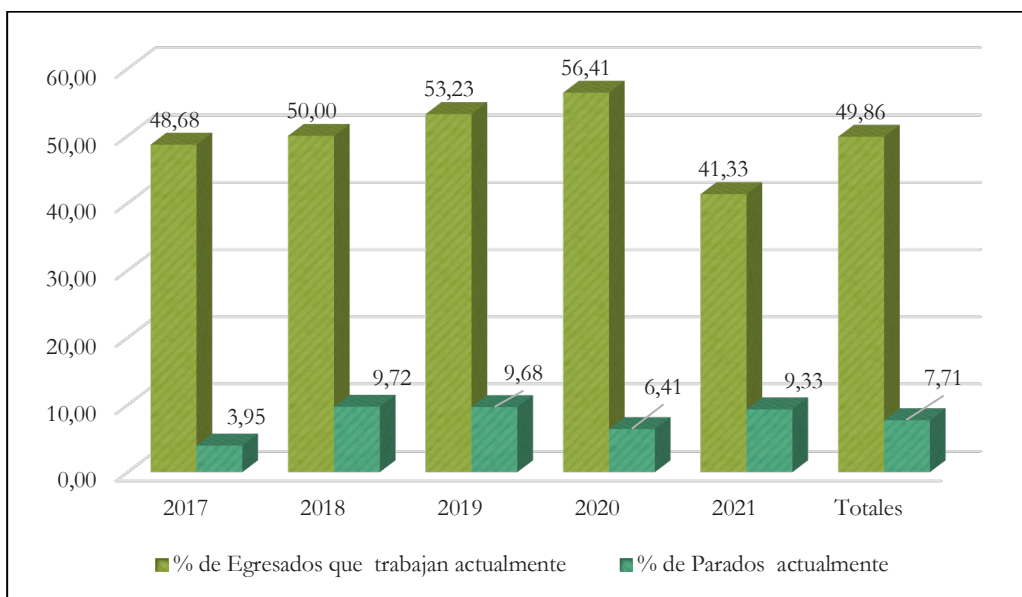
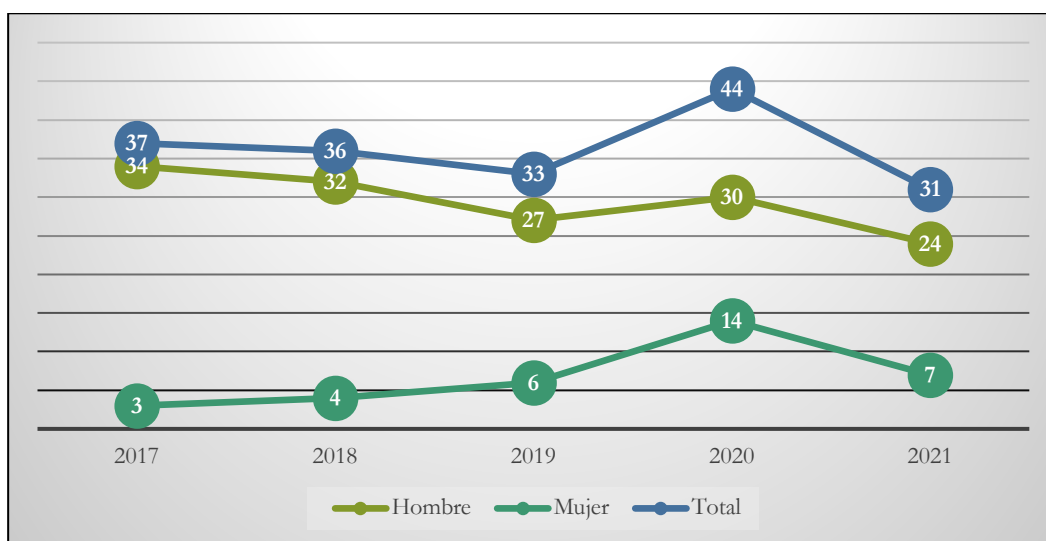


Gráfico 131: Personas egresadas del Grado en Ciencias de la Actividad Física y del Deporte trabajando actualmente por sexo



4.4.4 Grado en Comunicación Audiovisual

Ejercerán como profesionales especializados en labores de producción, dirección, realización, programación en los distintos medios audiovisuales: cinematográfico, televisivo, videográfico, publicitario, radiofónico y multimedia, con conocimientos

de los procesos técnicos y artísticos, así como, gestor de estrategias de comunicación, profesional capaz de crear, gestionar y organizar estrategias de comunicación al servicio de organizaciones y de dar servicio a la demanda de estrategias y planes de comunicación por parte de instituciones, empresas y medios de comunicación.

En la UEx, el número de personas egresadas total se mantiene estable a lo largo de los últimos cinco años, en concreto la cifra de personas egresadas por año es de 60 personas egresadas aproximadamente. Cabe destacar que en el año 2018 esta cifra es mayor, de 80 personas egresadas. Con los datos aportados, podemos apreciar que un 51,06% del total de personas egresadas son hombres.

Apreciamos en los datos, que el porcentaje de inserción laboral de los egresados es un poco irregular, pero podemos decir que se mantiene entre el 40% y el 45%. El porcentaje de egresados parados se mantiene en torno al 11% aunque cabe destacar el año 2019 con un porcentaje del 5,88% y 2020 del 17,46%

Un 50,7% de las personas egresadas que están trabajando actualmente son hombres.

*Tabla 46: Personas egresadas trabajando, en paro y demandantes de empleo del Grado en Comunicación Audiovisual. Fuente**

Año de egreso	Nº Personas egresadas total	Nº Personas egresadas que trabajan	Porcentaje de personas egresadas que trabajan	Nº Personas egresadas parados	Porcentaje de personas egresadas parados	Nº personas egresadas demandantes de empleo
2017	60	21	35,00 %	6	10,00 %	9
2018	80	34	42,50 %	10	12,50 %	14
2019	68	27	39,71 %	4	5,88 %	7
2020	63	29	46,03 %	11	17,46 %	12
2021	58	25	43,10 %	7	12,07 %	16
TOTAL	329	136	41,34 %	38	11,55 %	58

Gráfico 132: Personas egresadas del Grado en Comunicación Audiovisual por sexo

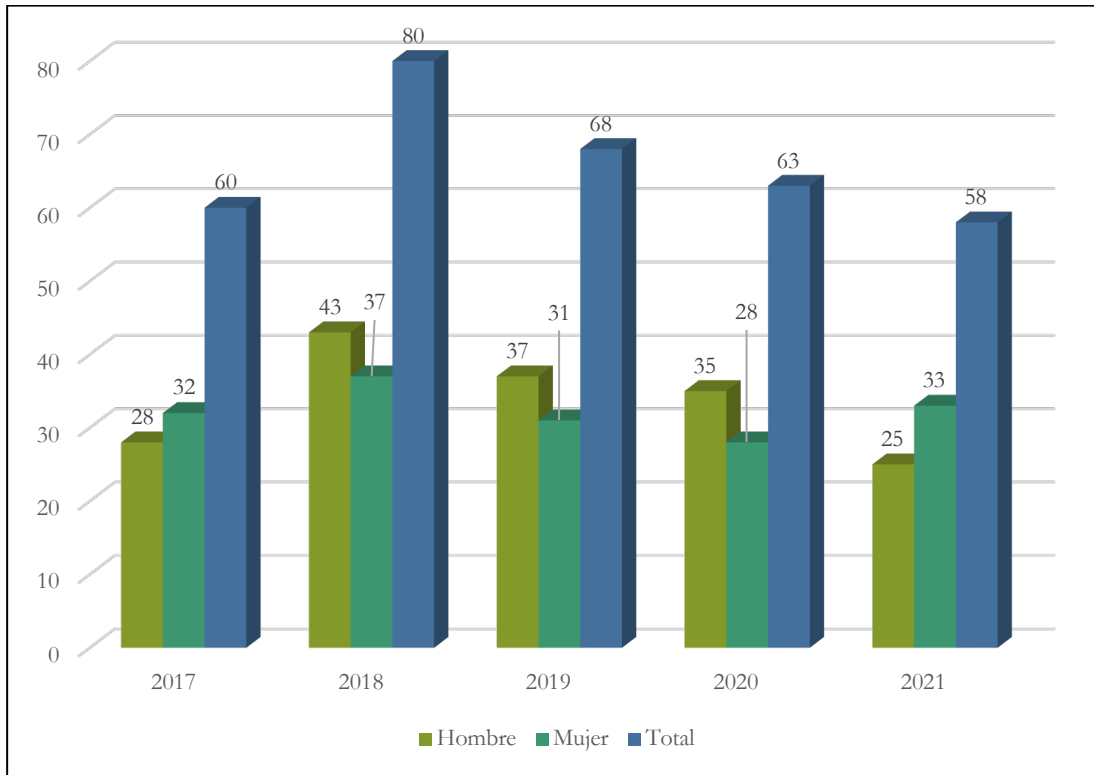


Gráfico 133: Porcentaje de inserción y paro de personas egresadas en el Grado en Comunicación Audiovisual

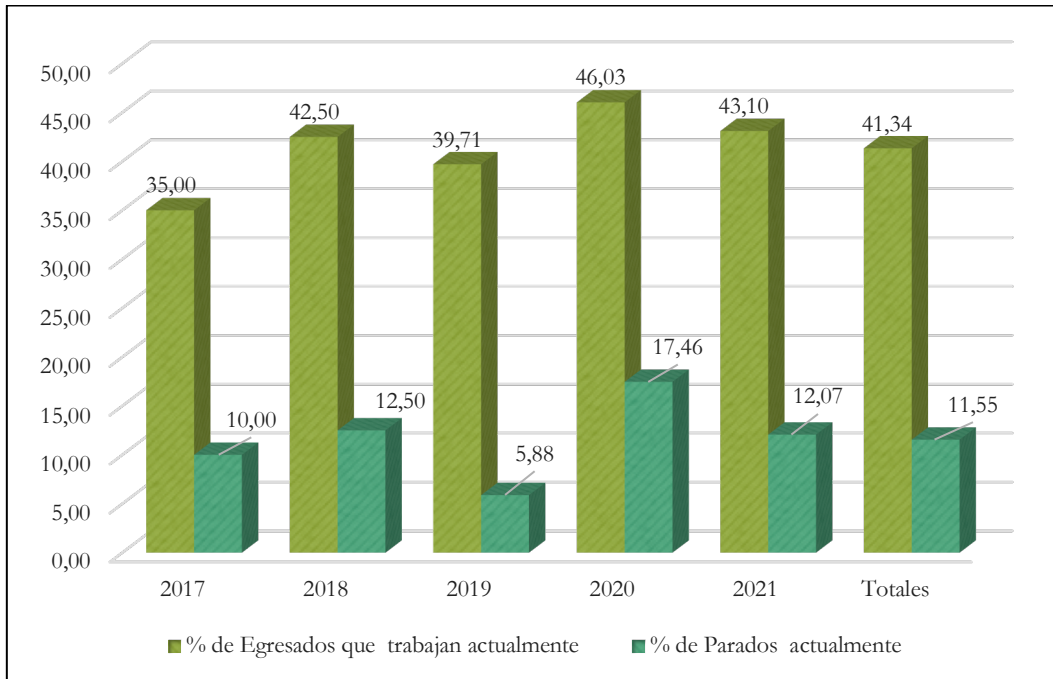
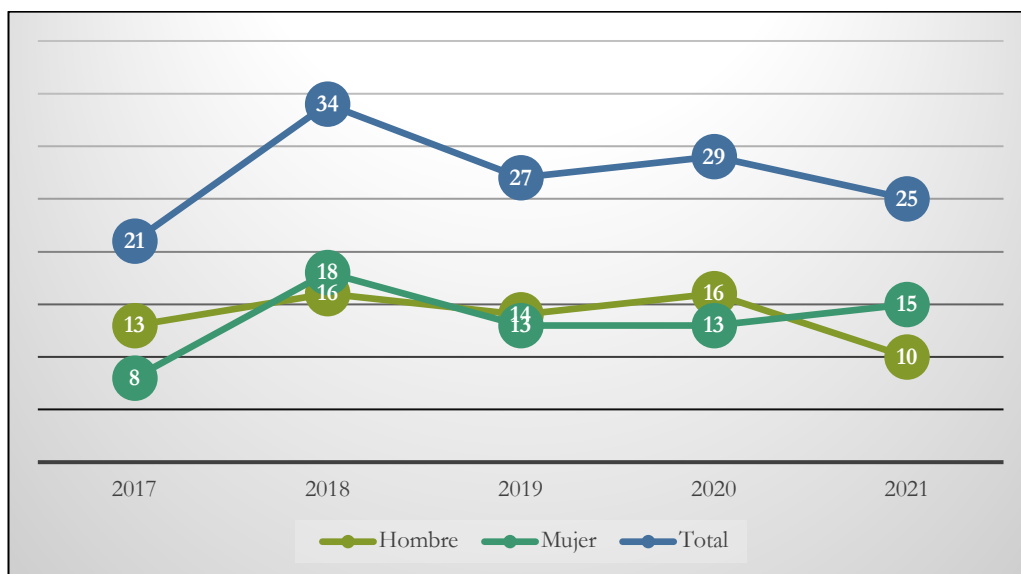


Gráfico 134: Personas egresadas del Grado en Comunicación Audiovisual trabajando actualmente por sexo



4.4.5 Grado en Criminología

La inserción laboral de las personas egresadas en Criminología se efectuará a través de dos vías. Una primera, en el sector público, en la que podrán desarrollar actividades en el ámbito de la policía, penitenciario, judicial y de la administración autonómica relacionada con las políticas sociales y, en particular, con las sociosanitarias, relativas a menores o a sectores de población. La segunda, en el sector privado, el egresado en Criminología podrá intervenir en empresas privadas, asociaciones y/o fundaciones desarrollando, además de algunas de las señaladas en el sector público, funciones de asesoramiento.

En la UEx, el número de personas egresadas total desciende drásticamente pasando de 49 personas egresadas en 2018 a 6 en 2021. Esto supone un descenso del 88%. Con los datos aportados, podemos apreciar que un 71,62% del total de personas egresadas son hombres.

Actualmente están trabajando 27 egresados del total de 74 de estos 27, el 74,07% son hombres. El porcentaje de egresados parados tiene una media del 8,11%, destacando el año 2021 con un porcentaje del 16,67%.

Tabla 47: Personas egresadas trabajando, en paro y demandantes de empleo del Grado en Criminología.

Fuente*

Año de egreso	Nº Personas egresadas total	Nº Personas egresadas que trabajan	Porcentaje de personas egresadas que trabajan	Nº Personas egresadas parados	Porcentaje de personas egresadas parados	Nº personas egresadas demandantes de empleo
2018	49	21	42,86 %	4	8,16 %	4
2019	15	4	26,67 %	1	6,67 %	1
2020	4	0	0,00 %	0	0,00 %	0
2021	6	2	33,33 %	1	16,67 %	1
TOTAL	74	27	36,49 %	6	8,11 %	6

Gráfico 135: Personas egresadas del Grado en Criminología por sexo

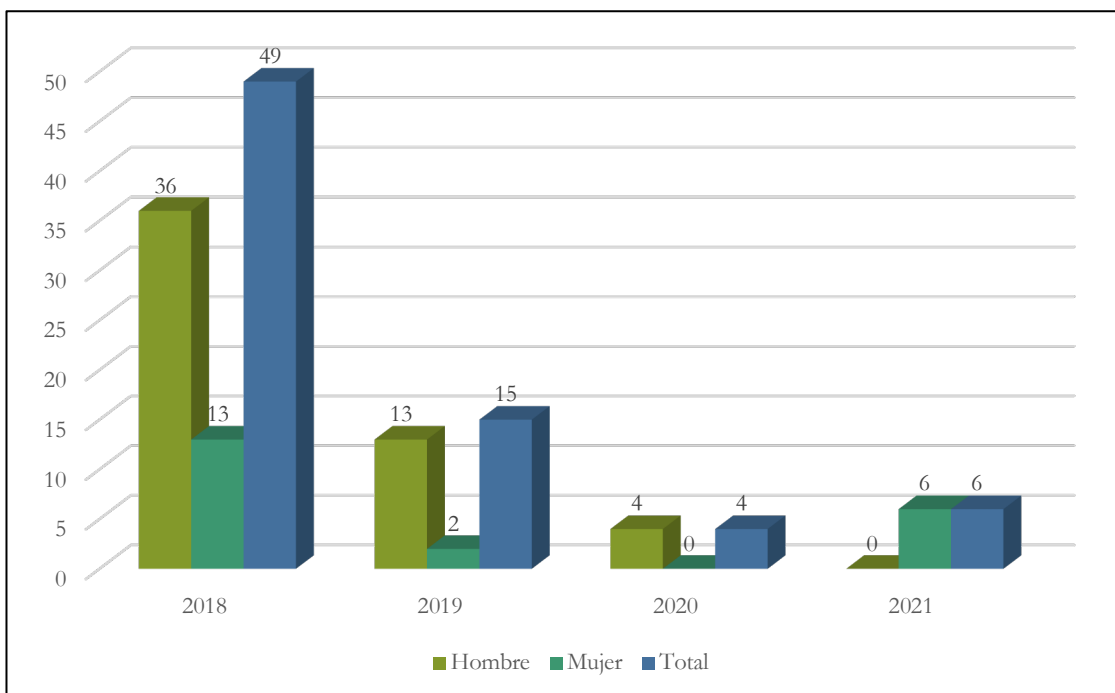


Gráfico 136: Porcentaje de inserción y paro de personas egresadas en el Grado en Criminología

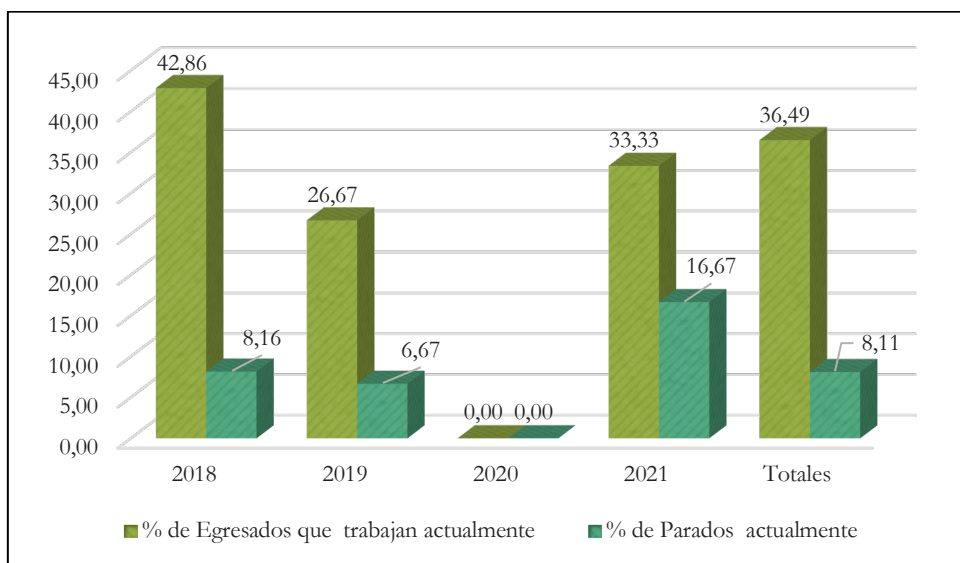
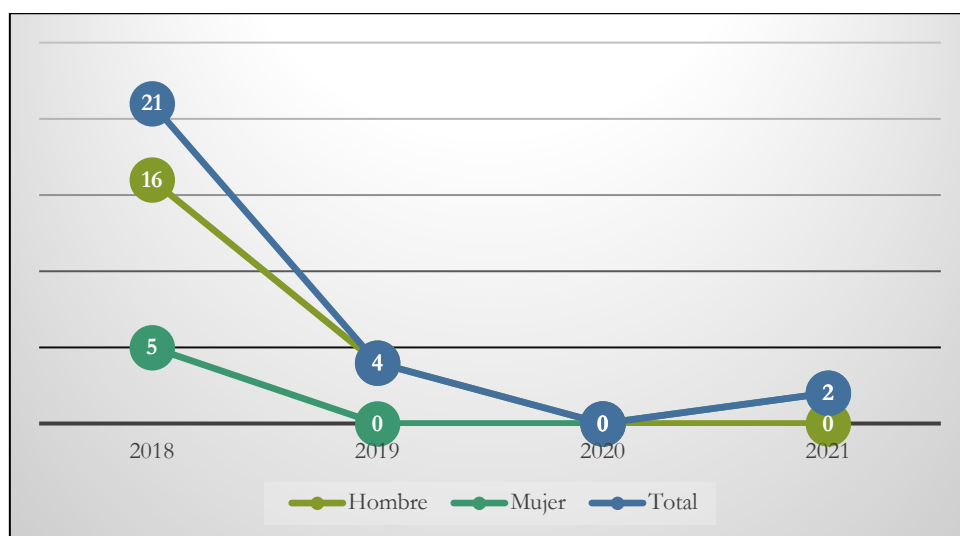


Gráfico 137: Personas egresadas del Grado en Criminología trabajando actualmente por sexo



4.4.6 Grado en Derecho

Estos profesionales tienen amplios sectores para desarrollar su actividad; en el ámbito empresarial como director de Recursos Humanos y Asesor Jurídico y Laboral. Una de las salidas de esta titulación es, sin duda, sus innumerables accesos a la Administración del Estado como Magistrado, Juez, Fiscal,

Diplomático, Letrado y Técnico. En el libre ejercicio de la profesión pueden ejercer, además, como Notario, Procurador, Registrador de la Propiedad, etc.

Las principales salidas que puede encontrar este profesional se centran en la Administración (estatal, autonómica y local), en el libre ejercicio de su profesión como asesor fiscal, consultor y creador de empresas y en el mundo empresarial, entidades financieras, en la administración y dirección contable. También puede ejercer, tras la correspondiente habilitación, la docencia tanto universitaria como secundaria.

En la UEx, el número de personas egresadas desciende a lo largo de estos últimos cinco años, en concreto pasa de 175 a 109 personas egresadas en el periodo 2017-2021, esto supone un descenso del 38%. Con los datos aportados, podemos apreciar que un 58,70% del total de personas egresadas son mujeres.

El porcentaje de inserción laboral de las personas egresadas se mantiene entre el 32% y el 36% durante el periodo 2017-2020, destacando un descenso hasta el 24,77% en el año 2021.

Un 64,94% de las personas egresadas que están trabajando actualmente son mujeres.

Tabla 48: Personas egresadas trabajando, en paro y demandantes de empleo del Grado en Derecho.

Fuente*

Año de egreso	Nº Personas egresadas total	Nº Personas egresadas que trabajan	Porcentaje de personas egresadas que trabajan	Nº Personas egresadas parados	Porcentaje de personas egresadas parados	Nº personas egresadas demandantes de empleo
2017	175	63	36,00 %	21	12,00 %	25
2018	156	51	32,69 %	23	14,74 %	26
2019	150	49	32,67 %	15	10,00 %	24
2020	168	61	36,31 %	18	10,71 %	35
2021	109	27	24,77 %	17	15,60 %	29
TOTAL	758	251	33,11 %	94	12,40 %	139

Gráfico 138: Personas egresadas del Grado en Derecho por sexo

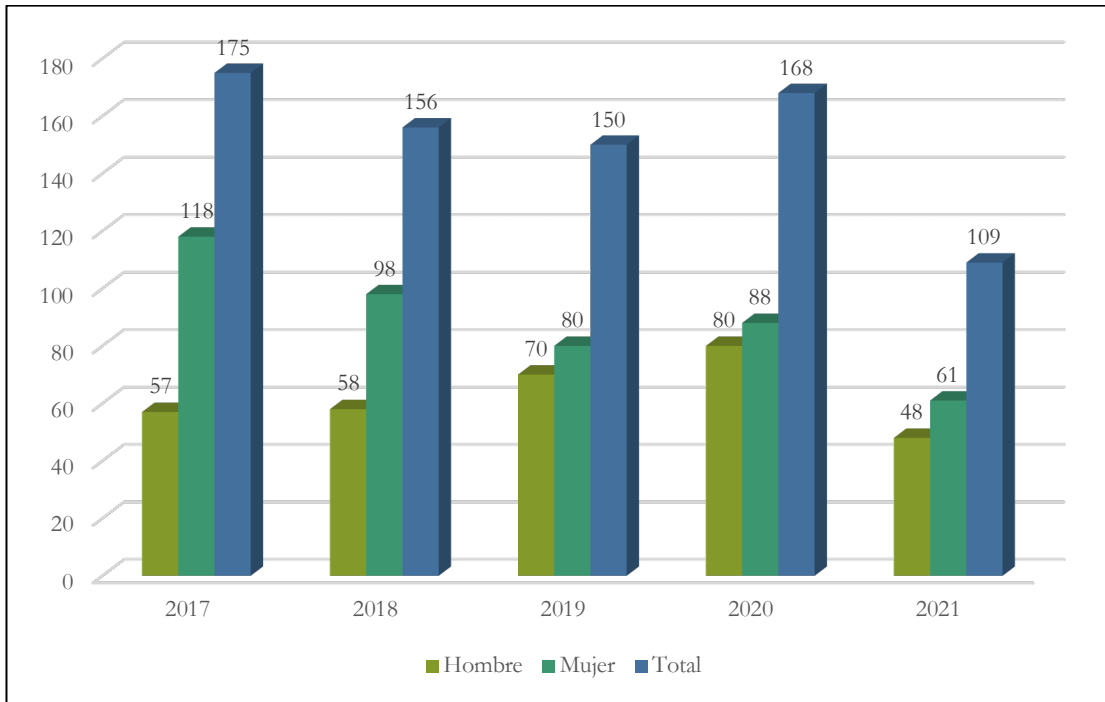


Gráfico 139: Porcentaje de inserción y paro de personas egresadas en el Grado en Derecho

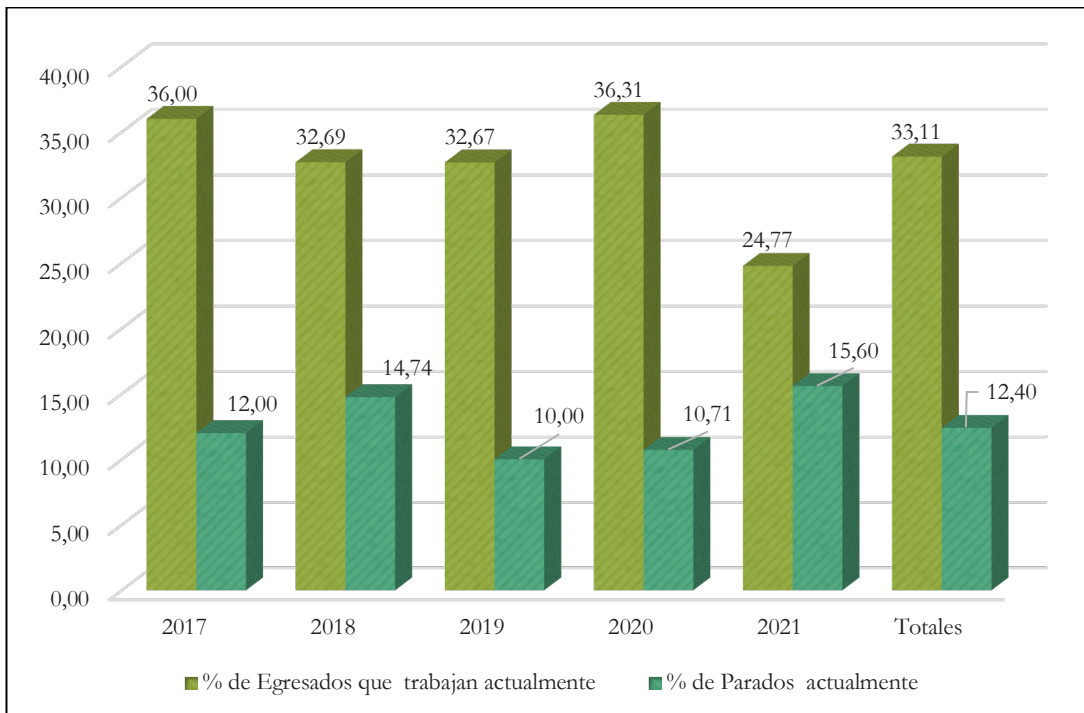
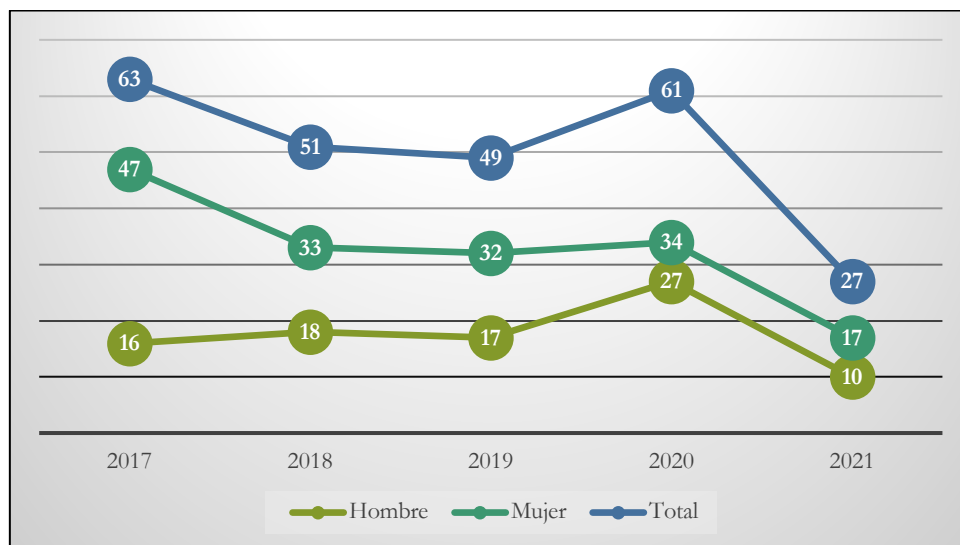


Gráfico 140: Personas egresadas del Grado en Derecho trabajando actualmente por sexo



4.4.7 Grado en Economía

El Grado de Economía permite formar profesionales capaces de desempeñar labores de gestión, asesoramiento y evaluación en diversos asuntos económicos tanto en el ámbito privado como público. Los conocimientos adquiridos le permitirán aproximarse a cualquier problema con rigor científico haciendo uso de todas las herramientas y competencias necesarias (desde el trabajo en equipo hasta las habilidades de comunicación). Los graduados de esta titulación tienen una formación versátil, por lo que pueden desempeñar una gama amplia de funciones, directivas o técnicas como sector público; organismos internacionales; sector privado; docencia e investigación en entidades públicas y privadas; ejercicio libre de la profesión para quienes opten por colegiarse ejerciendo como consultores, analistas o asesores o gestores.

En la UEx, el número de personas egresadas desciende a lo largo de estos últimos cinco años, en concreto pasa de 65 a 46 personas egresadas en el periodo 2017-2021, esto supone un descenso del 29% aunque cabe apreciar un repunte en el año 2020 con 55 personas egresadas. Con los datos aportados, podemos apreciar que un 57,58% del total de personas egresadas son mujeres.

Hay un descenso en el porcentaje de inserción laboral de las personas egresadas durante el periodo 2017-2021, en concreto la cifra pasa del 52,31% al 36,96%. Respecto al porcentaje de personas egresadas parados, cabe destacar el incremento del 3,08% al 15,22% entre 2017 y 2018. En los años sucesivos este porcentaje se mantiene en torno al 11%, situándose de media en el 9,73%. Un 66,6% de las personas egresadas que están trabajando actualmente son mujeres.

Tabla 49: Personas egresadas trabajando, en paro y demandantes de empleo del Grado en Economía.

Fuente*

Año de egreso	Nº Personas egresadas total	Nº Personas egresadas que trabajan	Porcentaje de personas egresadas que trabajan	Nº Personas egresadas parados	Porcentaje de personas egresadas parados	Nº personas egresadas demandantes de empleo
2017	65	34	52,31 %	2	3,08 %	5
2018	46	20	43,48 %	7	15,22 %	8
2019	45	18	40,00 %	5	11,11 %	6
2020	55	31	56,36 %	6	10,91 %	7
2021	46	17	36,96 %	5	10,87 %	6
TOTAL	257	120	46,69 %	25	9,73 %	32

Gráfico 141: Personas egresadas del Grado en Economía por sexo

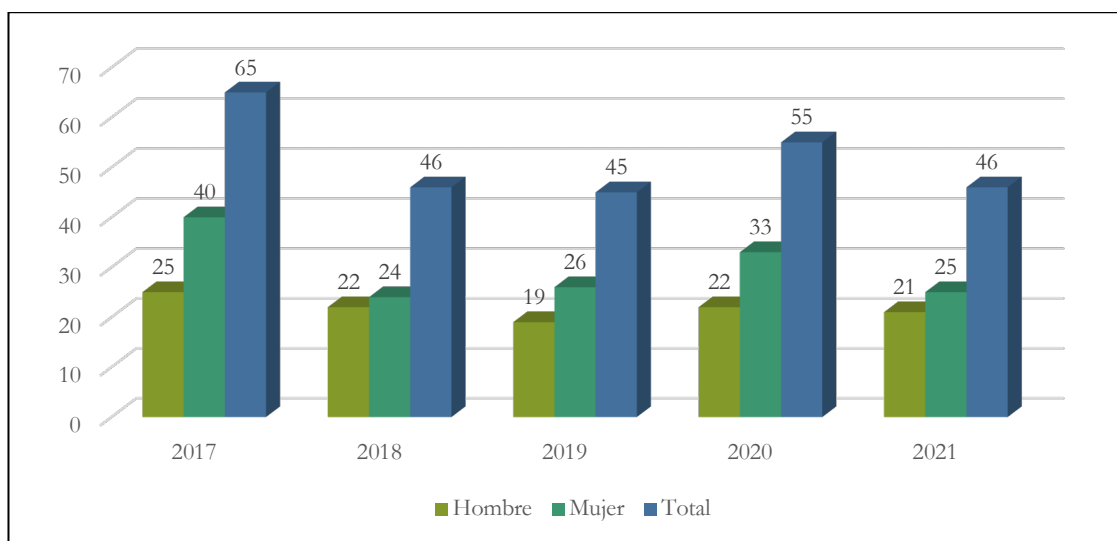


Gráfico 142: Porcentaje de inserción y paro de personas egresadas en el Grado en Economía

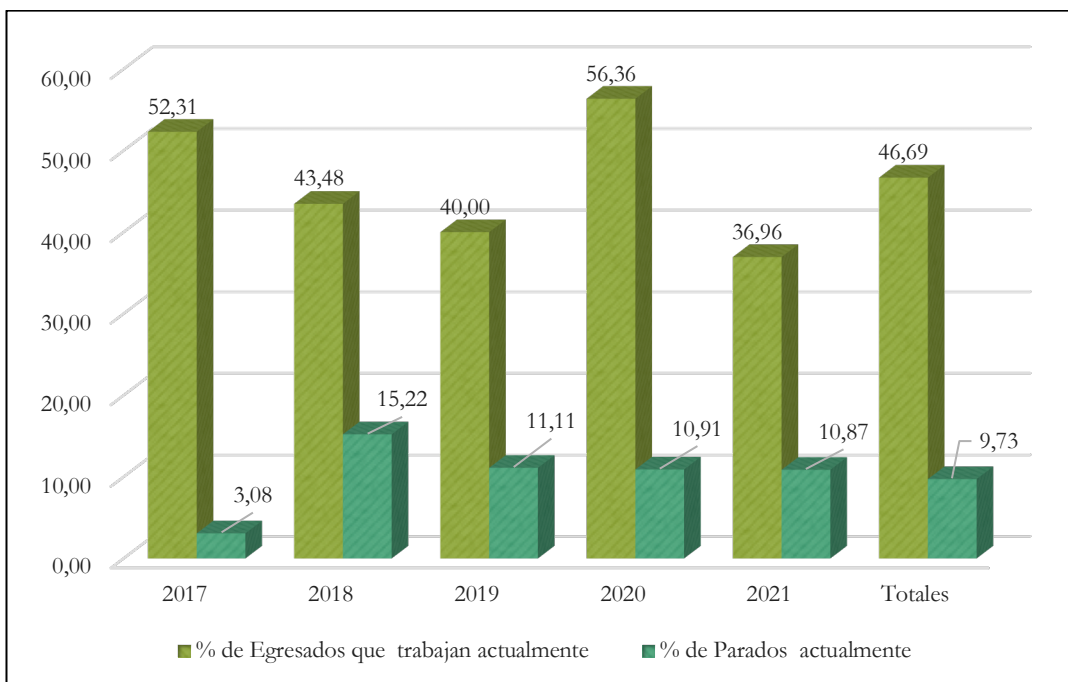
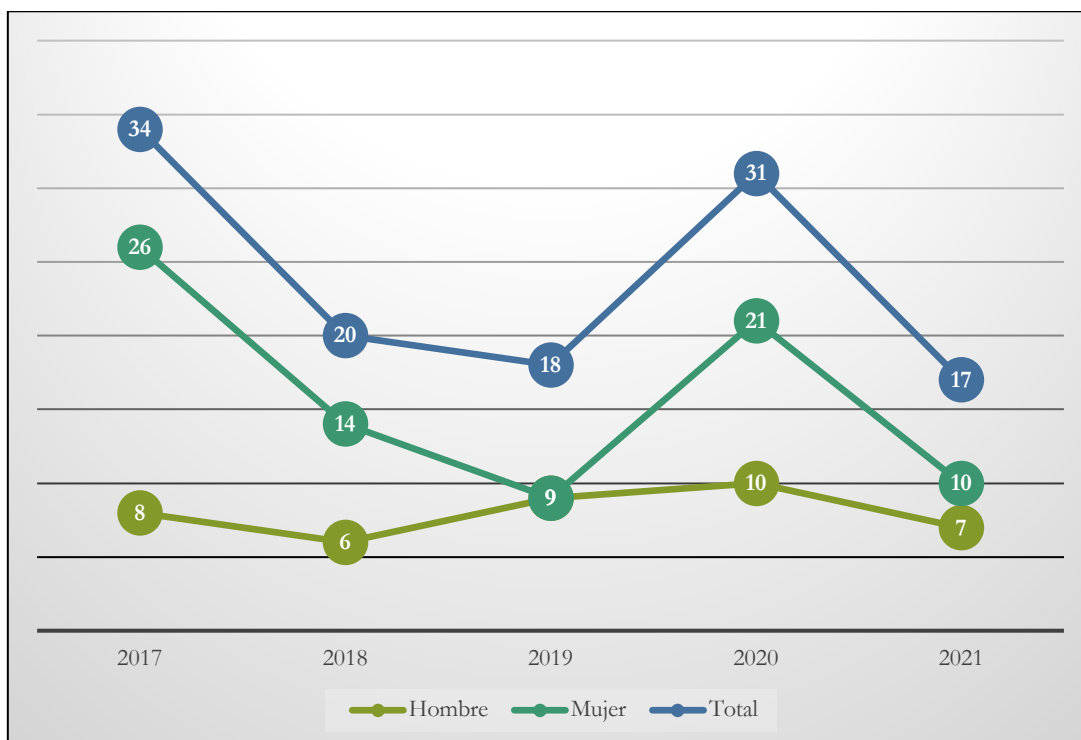


Gráfico 143: Personas egresadas del Grado en Economía trabajando actualmente por sexo



4.4.8 Grado en Educación Infantil

Su actividad se desarrolla en diferentes ámbitos como docente en la etapa infantil en centros de educación, centros hospitalarios y penitenciarios, aulas de educación especial; servicios educativos de apoyo a la escuela, auto ocupación en servicios educativos complementarios, elaboración de materiales educativos, etc. En la UEx, el número de personas egresadas en el Grado en Educación Infantil en general es alto, superior a 200 en todos los años, con una media de 243, 2%. Se aprecia una disminución entre 2017 y 2019 aunque vuelve a aumentar en 2020. La reducción en 2021 es relativa ya que como se ha comentado en puntos anteriores, existe un desfase temporal debido al pago de las tasas. Con los datos aportados, podemos apreciar que la gran mayoría de personas egresadas son mujeres, en concreto un 92,68% del total.

Hay un descenso en el porcentaje de inserción laboral de las personas egresadas durante el periodo 2017-2021, en concreto la cifra pasa del 57,09% al 40,10%. Respecto al porcentaje de personas egresadas parados, hay un incremento, en concreto pasa del 19,54% al 23,76%.

Un 93,15% de las personas egresadas que están trabajando actualmente son mujeres.

*Tabla 50: Personas egresadas trabajando, en paro y demandantes de empleo del Grado en Educación Infantil. Fuente**

Año de egreso	Nº Personas egresadas total	Nº Personas egresadas que trabajan	Porcentaje de personas egresadas que trabajan	Nº Personas egresadas parados	Porcentaje de personas egresadas parados	Nº personas egresadas demandantes de empleo
2017	261	149	57,09 %	51	19,54 %	63
2018	256	133	51,95 %	53	20,70 %	73
2019	229	123	53,71 %	39	17,03 %	61
2020	268	128	47,76 %	54	20,15 %	92
2021	202	81	40,10 %	48	23,76 %	66
TOTAL	1.216	614	50,49 %	245	20,15 %	355

Gráfico 144: Personas egresadas del Grado en Educación Infantil por sexo

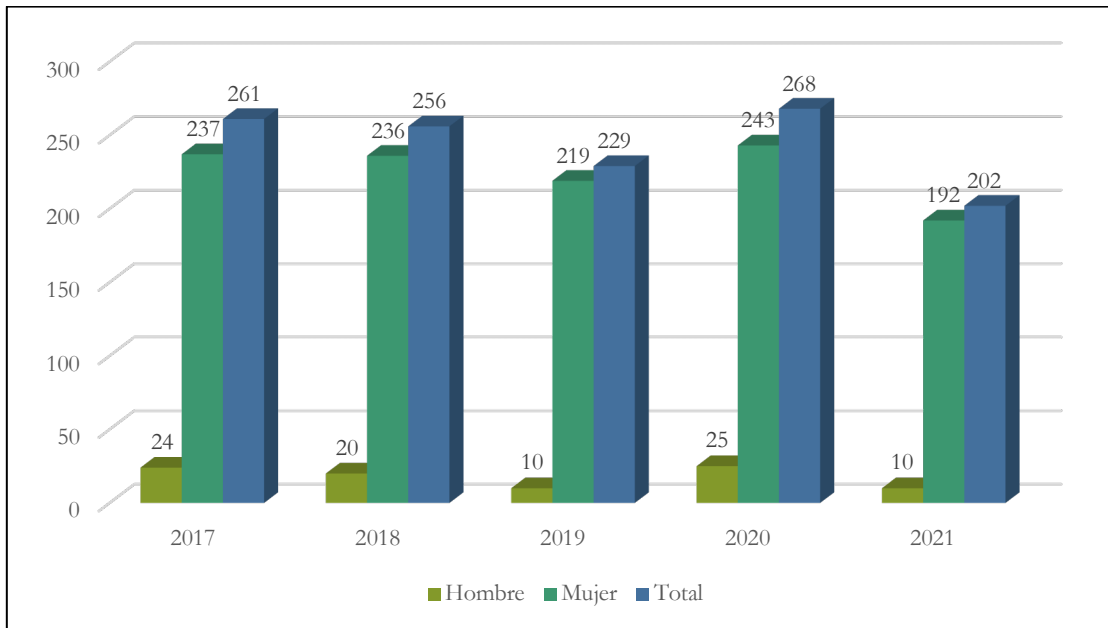


Gráfico 145: Porcentaje de inserción y paro de personas egresadas en el Grado en Educación Infantil

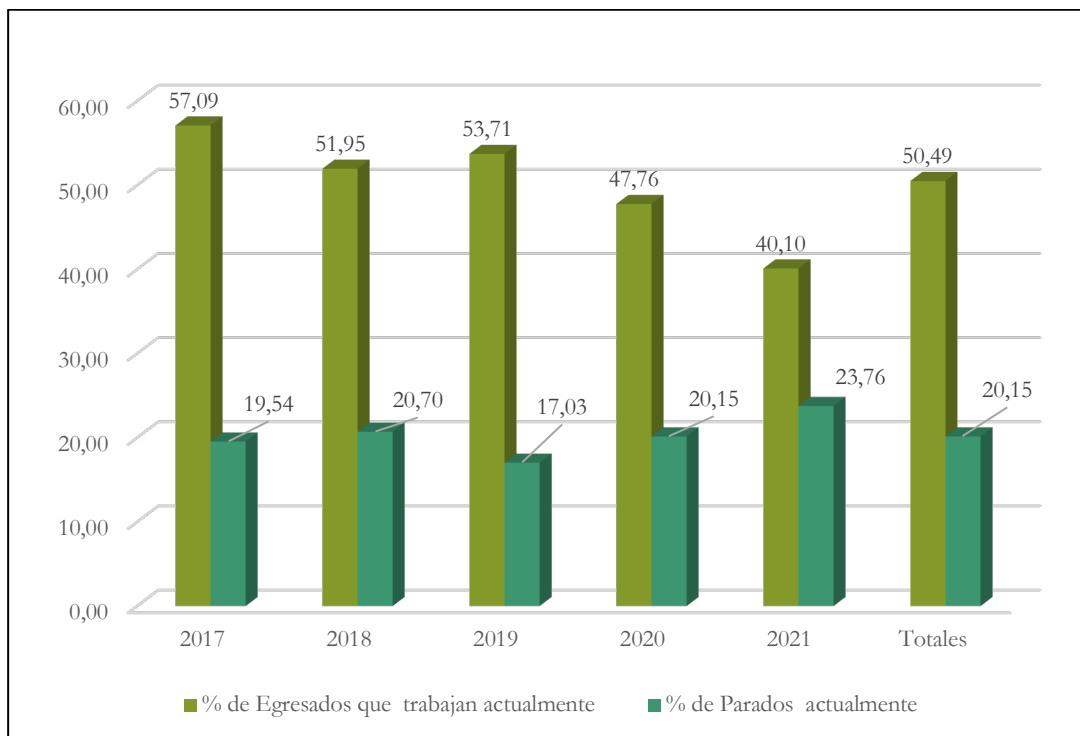


Gráfico 146: Personas egresadas del Grado en Educación Infantil trabajando actualmente por sexo



4.4.9 Grado en Educación Primaria

Estos profesionales se encargan de la docencia en centros de educación públicos y privados, centros hospitalarios y penitenciarios, servicios educativos de apoyo a la escuela, de auto ocupación en servicios educativos complementarios, elaboración de materias educativas, etc.

En la UEx, el número de personas egresadas en el Grado en Educación Primaria en general es alto, siendo la media de 405,2 en este quinquenio. Se aprecia un aumento entre 2017 y 2020, año en el que llega a 449 personas egresadas. La reducción en 2021 es relativa ya que como se ha comentado en puntos anteriores, existe un desfase temporal debido al pago de las tasas. Con los datos aportados, podemos apreciar que el 62,49% de las personas egresadas son mujeres.

Hay un descenso en el porcentaje de inserción laboral de las personas egresadas durante el periodo 2017-2021, en concreto la cifra pasa del 48,19% al 42,18%. Respecto al porcentaje de personas egresadas parados, hay un descenso entre 2017 y 2021, en concreto pasa del 19,69% al 15,12%

Un 65,60% de las personas egresadas que están trabajando actualmente son mujeres.

Tabla 51: Personas egresadas trabajando, en paro y demandantes de empleo del Grado en Educación Primaria. Fuente*

Año de egreso	Nº Personas egresadas total	Nº Personas egresadas que trabajan	Porcentaje de personas egresadas que trabajan	Nº Personas egresadas parados	Porcentaje de personas egresadas parados	Nº personas egresadas demandantes de empleo
2017	386	186	48,19 %	76	19,69 %	104
2018	411	199	48,42 %	90	21,90 %	111
2019	403	187	46,40 %	66	16,38 %	100
2020	449	205	45,66 %	87	19,38 %	124
2021	377	159	42,18 %	57	15,12 %	107
TOTAL	2.026	936	46,20 %	376	18,56 %	546

Gráfico 147: Personas egresadas del Grado en Educación Primaria por sexo

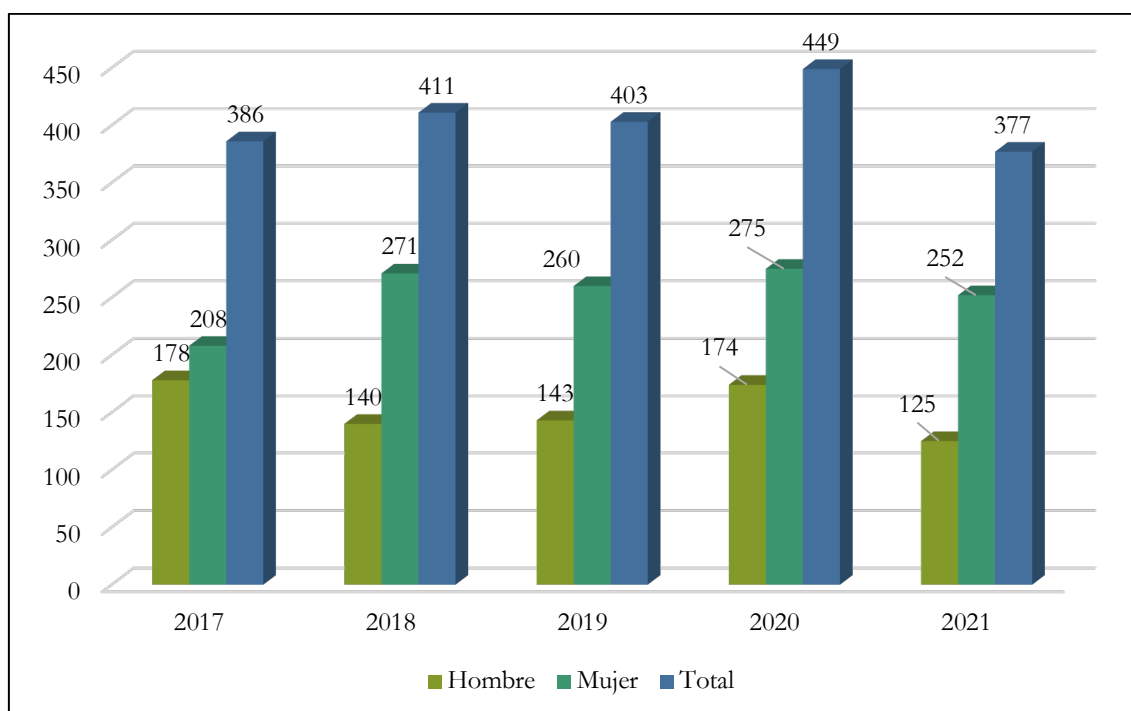


Gráfico 148: Porcentaje de inserción y paro de personas egresadas en el Grado en Educación Primaria

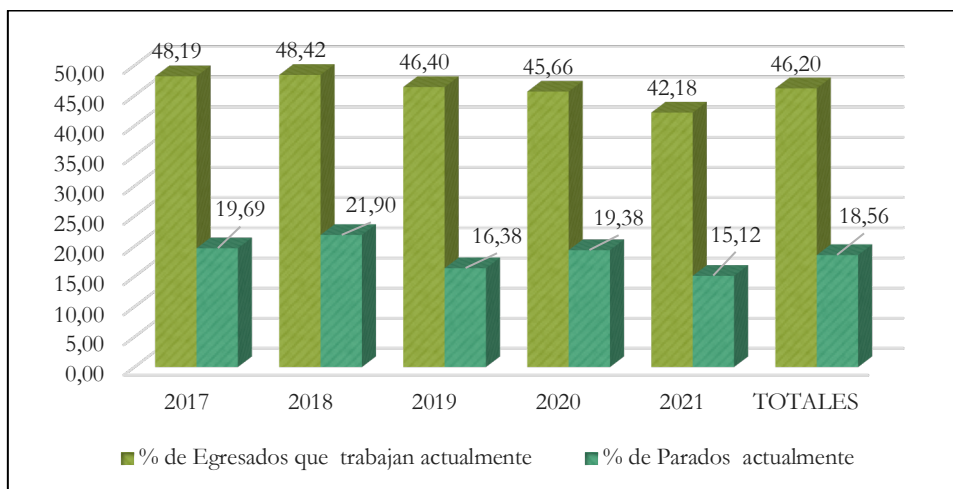
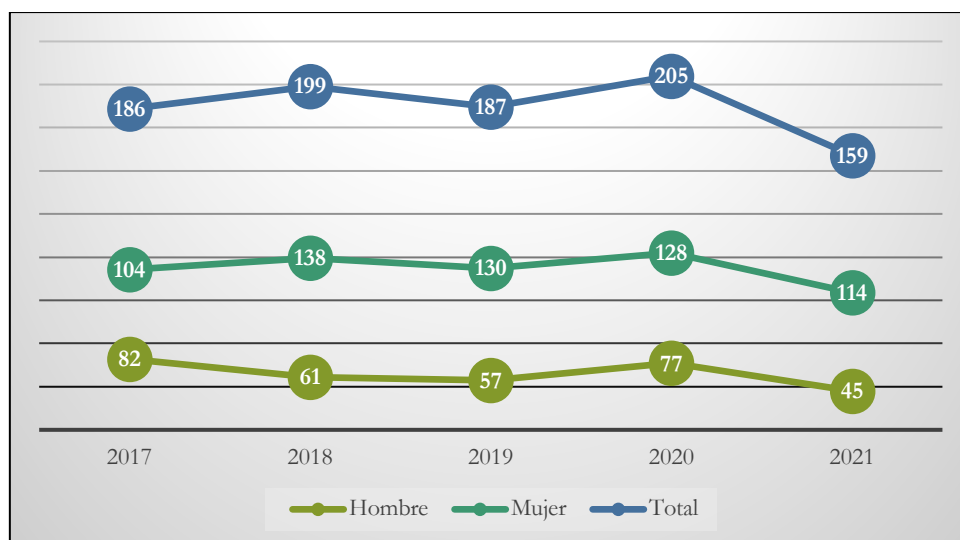


Gráfico 149: Personas egresadas del Grado en Educación Primaria trabajando actualmente por sexo



4.4.10 Grado en Educación Social

Se trata de una profesión cuya actividad se desarrolla en diferentes ámbitos, principalmente de carácter educativo (asesoría pedagógica y formación, orientación personal, profesional académica y familiar, coordinación de escuelas de adultos y de familias, educador en centros educativos y escolares, etc.), carácter social (coordinación, formación e intervención socioeducativa con mayores, infancia y juventud, colectivos en riesgo de exclusión social, desarrollo

comunitario, mediación, etc.) y carácter organizacional (orientación laboral, gestión de proyectos, desarrollo competencial, etc.).

En la UEx, el número de personas egresadas en el Grado de Educación social es irregular durante el periodo 2017-2021. Destaca el año 2018 con 104 personas egresadas, siendo el año con el mayor número de personas tituladas, siendo la media del 75,4%. Con los datos aportados, podemos apreciar que el 88,06% de las personas egresadas son mujeres.

Hay un descenso en el porcentaje de inserción laboral de las personas egresadas durante el periodo 2017-2021, en concreto la cifra pasa del 64,91% al 46,99% aunque vuelve a haber un repunte en el año 2021 con un porcentaje del 53,52%. Respecto al porcentaje de personas egresadas parados, la cifra se mantiene más o menos estable entorno al 14% aunque cabe destacar el porcentaje del 20,48% que arroja el año 2020.

Un 88,32% de las personas egresadas que están trabajando actualmente son mujeres.

*Tabla 52: Personas egresadas trabajando, en paro y demandantes de empleo del Grado en Educación Social. Fuente**

Año de egreso	Nº Personas egresadas total	Nº Personas egresadas que trabajan	Porcentaje de personas egresadas que trabajan	Nº Personas egresadas parados	Porcentaje de personas egresadas parados	Nº personas egresadas demandantes de empleo
2017	57	37	64,91 %	7	12,28 %	11
2018	104	55	52,88 %	13	12,50 %	22
2019	62	28	45,16 %	6	9,68 %	12
2020	83	39	46,99 %	17	20,48 %	23
2021	71	38	53,52 %	10	14,08 %	21
TOTAL	377	197	52,25 %	53	14,06 %	89

Gráfico 150: Personas egresadas del Grado en Educación Social por sexo

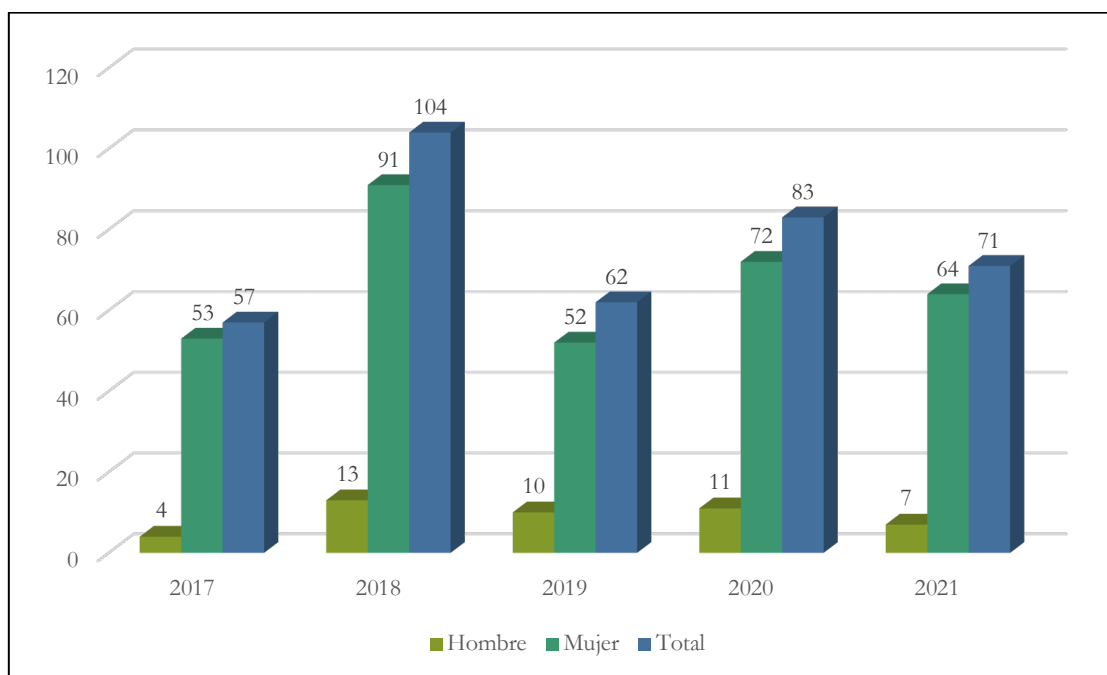


Gráfico 151: Porcentaje de inserción y paro de personas egresadas en el Grado en Educación Social

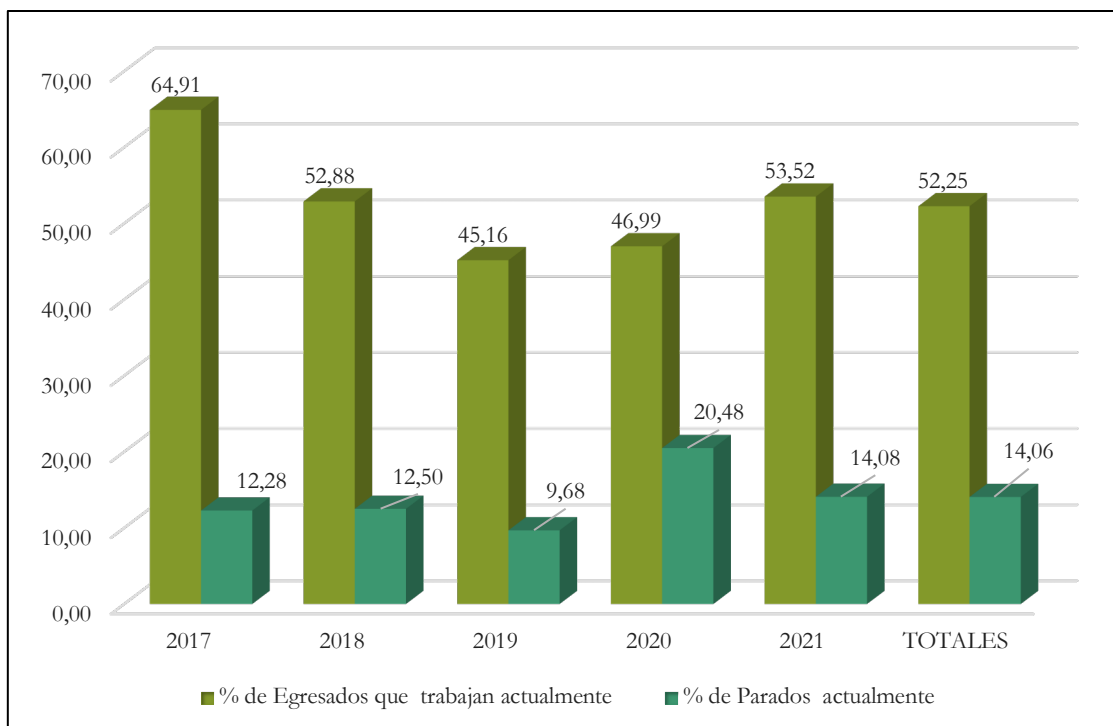
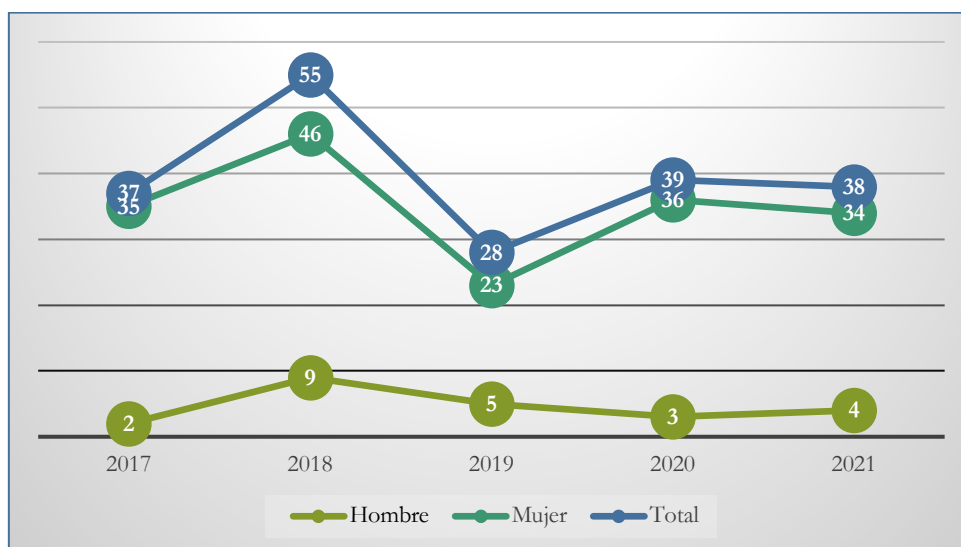


Gráfico 152: Personas egresadas del Grado en Educación Social trabajando actualmente por sexo



4.4.11 Grado en Finanzas y Contabilidad

Desarrollarán su labor profesional en empresas relacionadas con las finanzas y la contabilidad. Sus principales cometidos serán emisión de informes contables y financieros, valoración de empresas y de operaciones actuariales y del seguro. Operaciones en los mercados financieros, análisis de riesgos financieros, gestión de carteras, valoración de operaciones de las entidades bancarias, asesoramiento y presupuestos económicos financieros, planificación financiera y de inversiones, auditoría de cuentas, intervención y asesoría en operaciones de constitución, fusión, disolución y liquidación de sociedades, emisión de informes contables sobre las empresas. Dirección y Gestión de áreas de contabilidad y finanzas de empresas públicas y privadas. Consultor y analista de riesgos financieros, creación de su propia empresa, docencia y optar a cuerpos de la administración pública.

En la UEx, el número de personas egresadas durante el periodo 2017-2021 ha sufrido un descenso del 48%, en concreto ha pasado de 52 personas egresadas en 2017 a 27 personas egresadas en 2021. Con los datos aportados, podemos apreciar que el 57,47% de las personas egresadas son mujeres.

Hay un aumento en el porcentaje de personas egresadas que trabajan, en concreto se pasa del 48,08% en 2017 al 62,96% en 2021. Respecto al porcentaje de personas egresadas parados, en general hay un descenso del 9,62% al 3,70% en el periodo 2017-2021 aunque cabe mencionar los años 2018 y 2019 donde este porcentaje fue del 17,14% y 14,81% respectivamente.

Un 66,67% de las personas egresadas que están trabajando actualmente son mujeres.

Tabla 53: Personas egresadas trabajando, en paro y demandantes de empleo del Grado en Finanzas y Contabilidad. Fuente*

Año de egreso	Nº Personas egresadas total	Nº Personas egresadas que trabajan	Porcentaje de personas egresadas que trabajan	Nº Personas egresadas parados	Porcentaje de personas egresadas parados	Nº personas egresadas demandantes de empleo
2017	52	25	48,08 %	5	9,62 %	8
2018	35	16	45,71 %	6	17,14 %	6
2019	27	13	48,15 %	4	14,81 %	4
2020	33	19	57,58 %	1	3,03 %	1
2021	27	17	62,96 %	1	3,70 %	3
TOTAL	174	90	51,72 %	17	9,77 %	22

Gráfico 153: Personas egresadas del Grado en Finanzas y Contabilidad por sexo

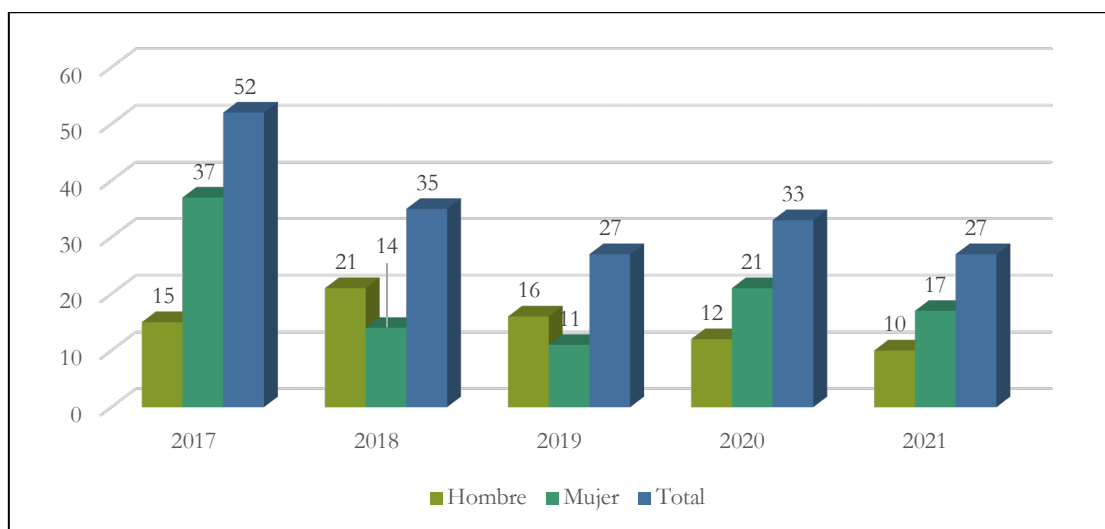


Gráfico 154: Porcentaje de inserción y paro de personas egresadas en el Grado en Finanzas y Contabilidad

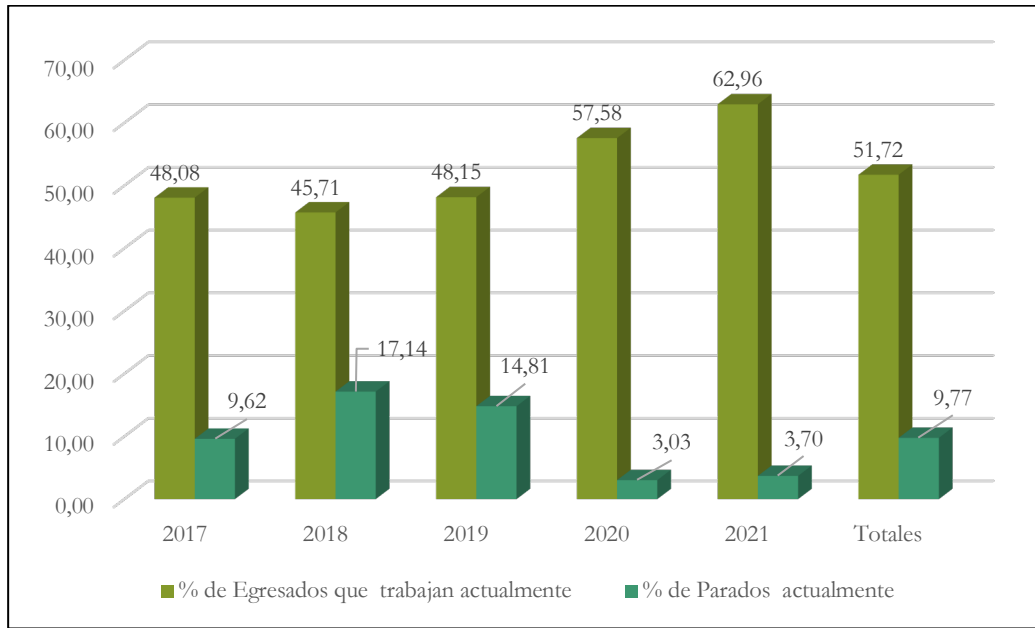
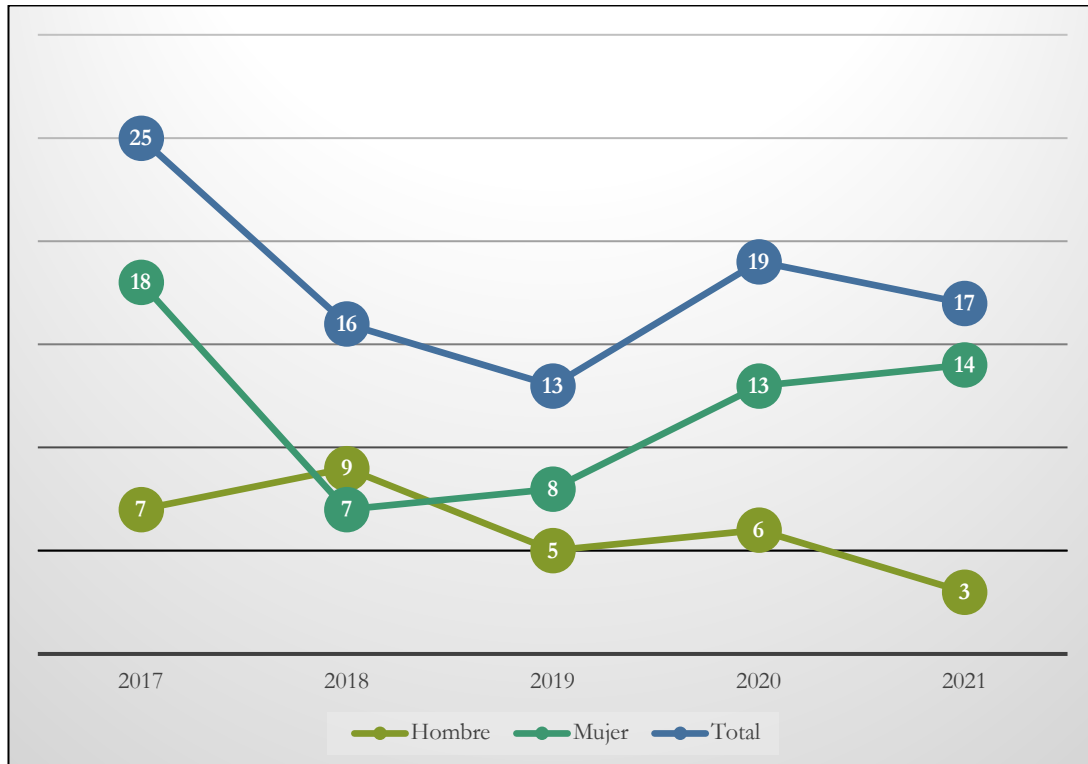


Gráfico 155: Personas egresadas del Grado en Finanzas y Contabilidad trabajando actualmente por sexo



4.4.12 *Grado en Información y Documentación*

Ejercerán como profesionales de la organización y recuperación de información y documentación en diferentes soportes, así como de la planificación, organización y gestión de todo tipo de bibliotecas (personal técnico y directivo), archivos (personal técnico y directivo) y centros de documentación (documentalistas; gestores de información y documentación). Puede desarrollar su profesión en museos, galerías de arte, medios de comunicación, consultorías, editoriales, centros culturales y todo tipo de empresas con necesidad de gestionar información. Igualmente, puede llevar a cabo sus actividades tanto en la Administración y Organismos Públicos como en empresas privadas, así como en la docencia.

En la UEx, el número de personas egresadas durante el periodo 2017-2021 se mantiene más o menos estable, en torno a 25-30 personas egresadas por año, aunque cabe mencionar que en el año 2020 la cifra de personas egresadas es de 20. Con los datos aportados, podemos apreciar que el 59,85% de las personas egresadas son mujeres.

El porcentaje de personas egresadas que trabajan se mantiene en torno al 50% durante este periodo, aunque debe ser mencionado que este porcentaje asciende al 65% en el año 2020. El porcentaje de personas egresadas paradas es relativamente bajo, siendo de un 4% en 202, incluso 0% en 2020. Destaca el año 2019 con un porcentaje del 11,54%

Un 62,12% de las personas egresadas que están trabajando actualmente son mujeres.

Tabla54: Personas egresadas trabajando, en paro y demandantes de empleo del Grado en Información y Documentación. Fuente*

Año de egreso	Nº Personas egresadas total	Nº Personas egresadas que trabajan	Porcentaje de personas egresadas que trabajan	Nº Personas egresadas parados	Porcentaje de personas egresadas parados	Nº personas egresadas demandantes de empleo
2017	28	14	50,00 %	2	7,14 %	2
2018	33	14	42,42 %	2	6,06 %	2
2019	26	12	46,15 %	3	11,54 %	4
2020	20	13	65,00 %	0	0,00 %	0
2021	25	13	52,00 %	1	4,00 %	4
TOTAL	132	66	50,00 %	8	6,06 %	12

Gráfico 156: Personas egresadas del Grado en Información y Documentación por sexo

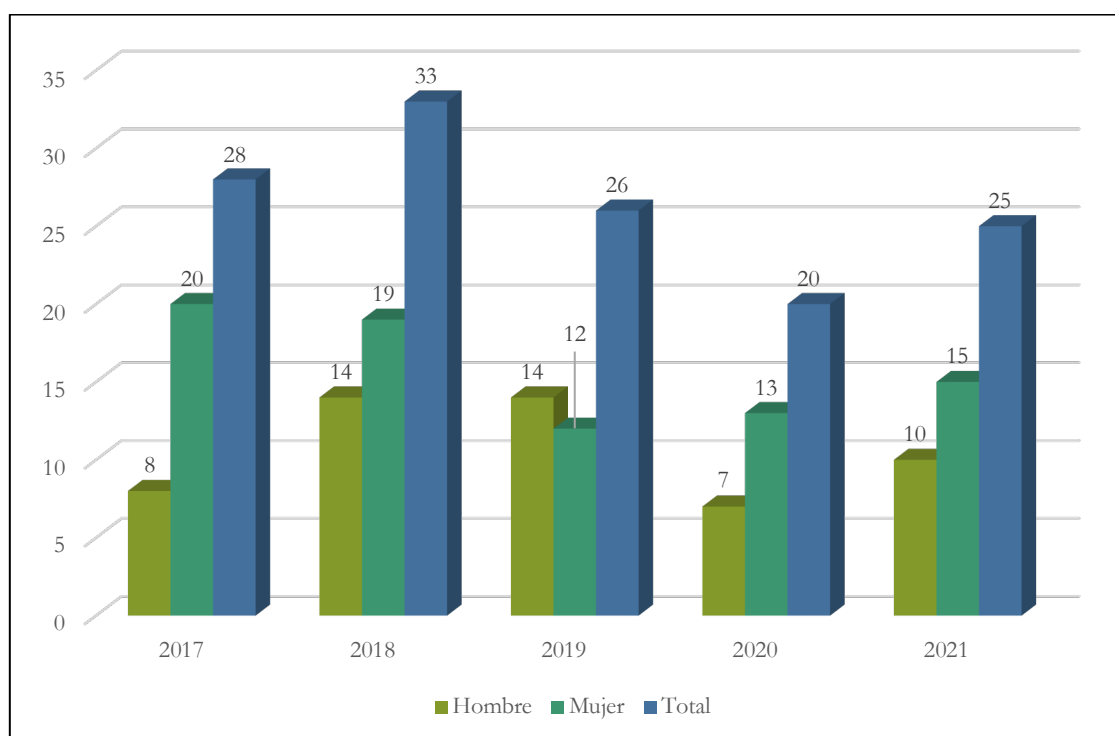


Gráfico 157: Porcentaje de inserción y paro de personas egresadas en el Grado en Información y Documentación

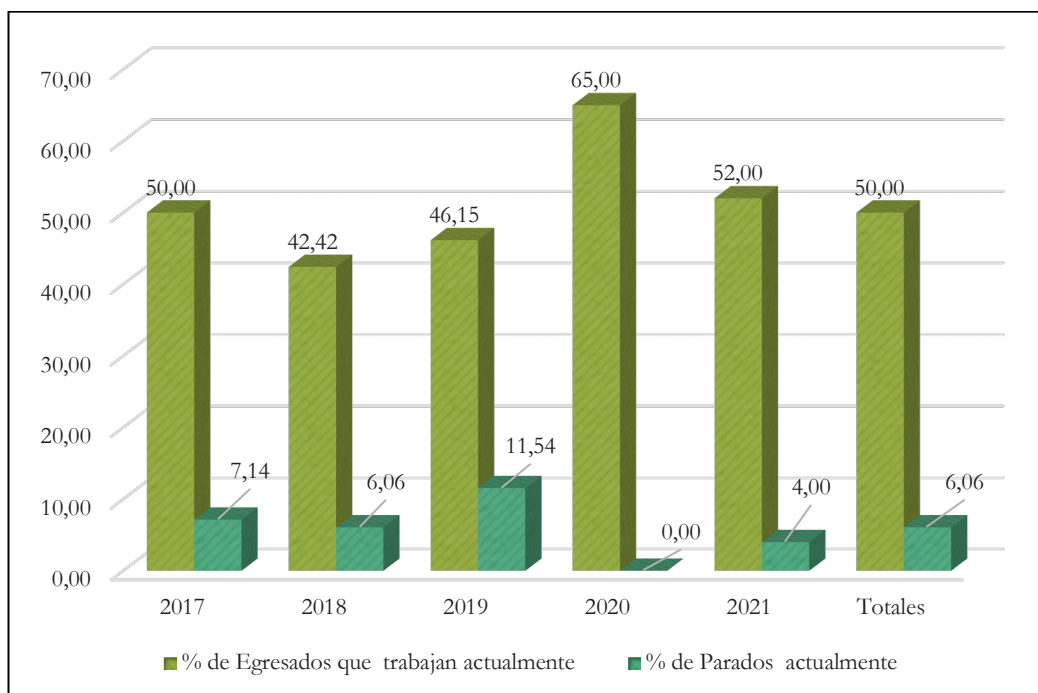
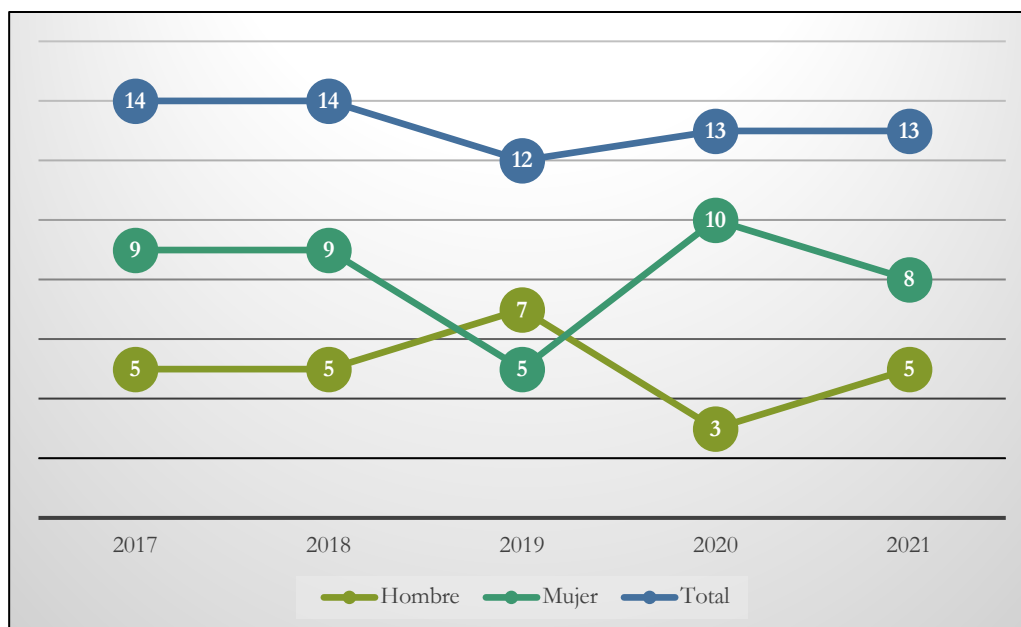


Gráfico 158: Personas egresadas del Grado en Información y Documentación trabajando actualmente por sexo



4.4.13 Grado en Psicología

El Grado de Psicología forma en las competencias profesionales básicas del psicólogo. Podrá capacitar para el ejercicio génico de la profesión y los recursos humanos social y comunitario de la psicogerontología de la psicología del deporte forense de los trastornos del desarrollo de las drogodependencias, etc.

En la UEx, el número de personas egresadas durante el periodo 2019-2021 se mantiene más o menos estable, con una cifra total de 175 personas egresadas en los años 2019-2021. Con los datos aportados, podemos apreciar que el 85,14% de las personas egresadas son mujeres.

El porcentaje de personas egresadas que trabajan sufre un descenso significativo, en concreto pasa del 58,62% al 31,75%. El porcentaje de personas egresadas paradas decrece, en concreto pasa del 8,62% en 2019 a 3,17% en 2021.

Un 89% de las personas egresadas que están trabajando actualmente son mujeres.

Tabla 55: Personas egresadas trabajando, en paro y demandantes de empleo del Grado en Psicología.

Fuente*

Año de egreso	Nº Personas egresadas total	Nº Personas egresadas que trabajan	Porcentaje de personas egresadas que trabajan	Nº Personas egresadas parados	Porcentaje de personas egresadas parados	Nº personas egresadas demandantes de empleo
2019	58	34	58,62 %	5	8,62 %	6
2020	54	30	55,56 %	4	7,41 %	9
2021	63	20	31,75 %	2	3,17 %	9
TOTAL	175	84	48,00 %	11	6,29 %	24

Gráfico 159: Personas egresadas del Grado en Psicología por sexo

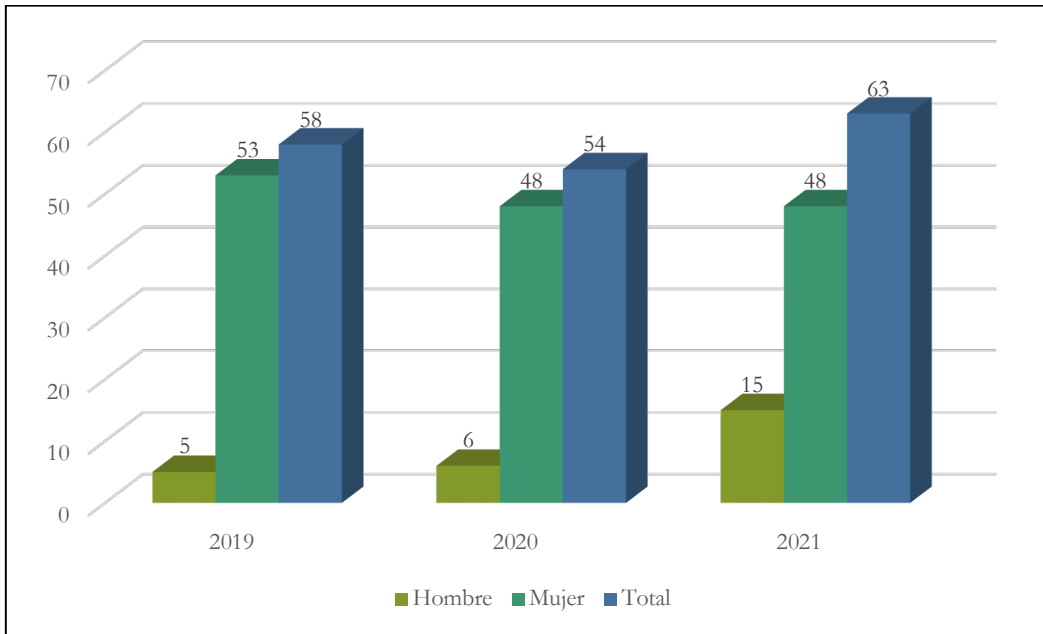


Gráfico 160: Porcentaje de inserción y paro de personas egresadas en el Grado en Psicología

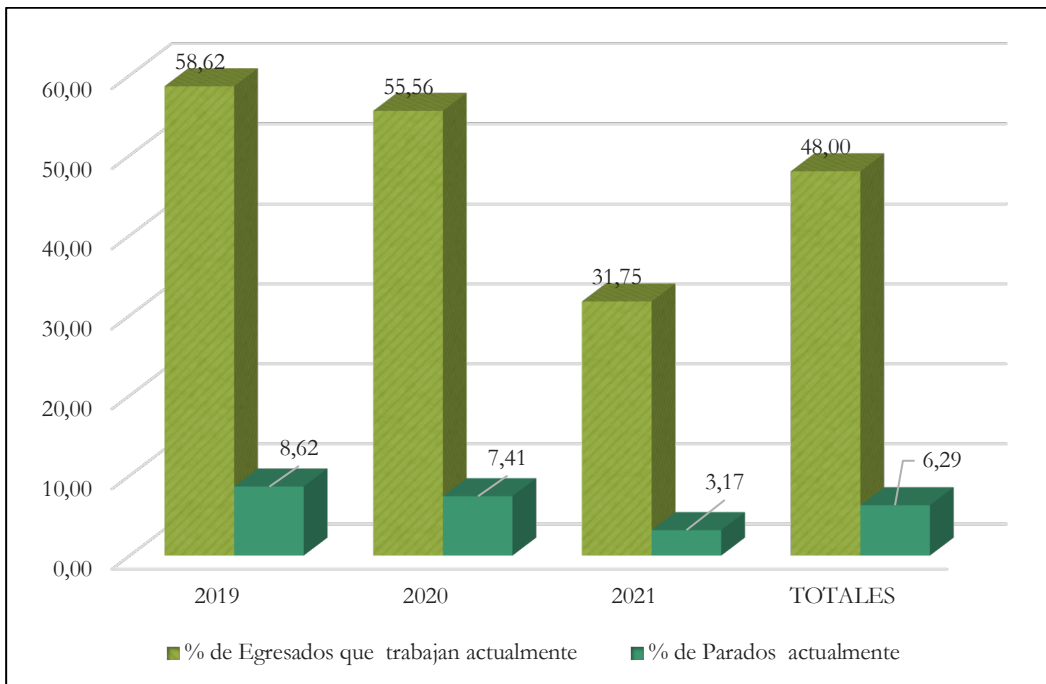
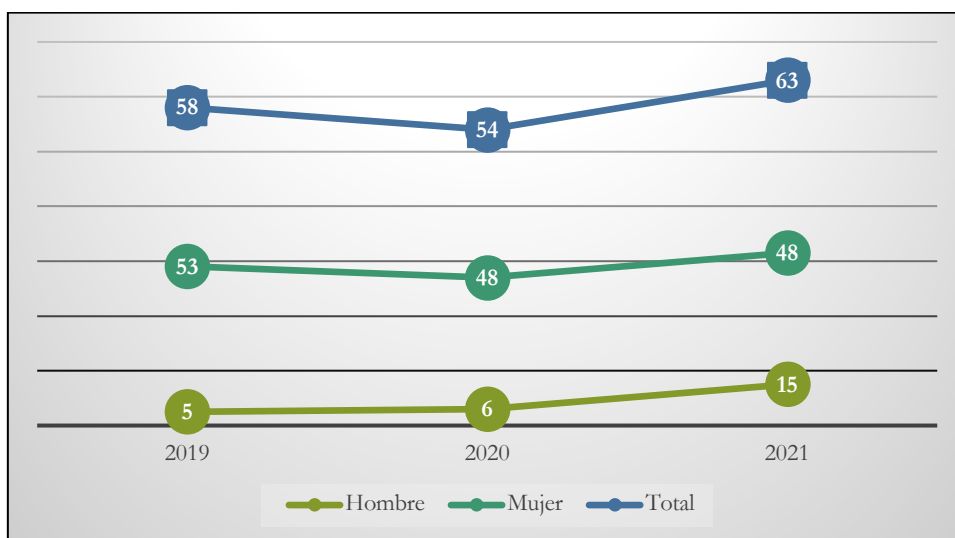


Gráfico 161: Personas egresadas del Grado en Psicología trabajando actualmente por sexo



4.4.14 Grado en Relaciones Laborales y Recursos Humanos

La formación en materia jurídica y de la Seguridad Social aportarán a estos profesionales los conocimientos necesarios para desempeñar su actividad en empresas de asesoría laboral, contratación y gestión de personal. También tienen un amplio acceso a la Administración Pública.

En la UEx, el número de personas egresadas disminuye entre 2017 y 2019 pero vuelve a aumentar en 2020. En los últimos 5 años ha habido un total de 245 personas egresadas. Con los datos aportados, podemos apreciar que el 61,63% de las personas egresadas son mujeres.

El porcentaje de personas egresadas que trabajan por lo general aumenta, pasando de un 50,85% en 2017 a un 54,55% en 2021. El porcentaje de personas egresadas paradas decrece, en concreto pasa del 15,25% en 2017 al 0% en 2021. Un 63,91% de las personas egresadas que están trabajando actualmente son mujeres.

Tabla 56: Personas egresadas trabajando, en paro y demandantes de empleo del Grado en Relaciones Laborales y Recursos Humanos. Fuente*

Año de egreso	Nº Personas egresadas total	Nº Personas egresadas que trabajan	Porcentaje de personas egresadas que trabajan	Nº Personas egresadas parados	Porcentaje de personas egresadas parados	Nº personas egresadas demandantes de empleo
2017	59	30	50,85 %	9	15,25 %	9
2018	51	30	58,82 %	8	15,69 %	9
2019	38	20	52,63 %	5	13,16 %	5
2020	53	29	54,72 %	3	5,66 %	5
2021	44	24	54,55 %	0	0,00 %	2
TOTAL	245	133	54,29 %	25	10,20 %	30

Gráfico 162: Personas egresadas del Grado en Relaciones Laborales y Recursos Humanos por sexo

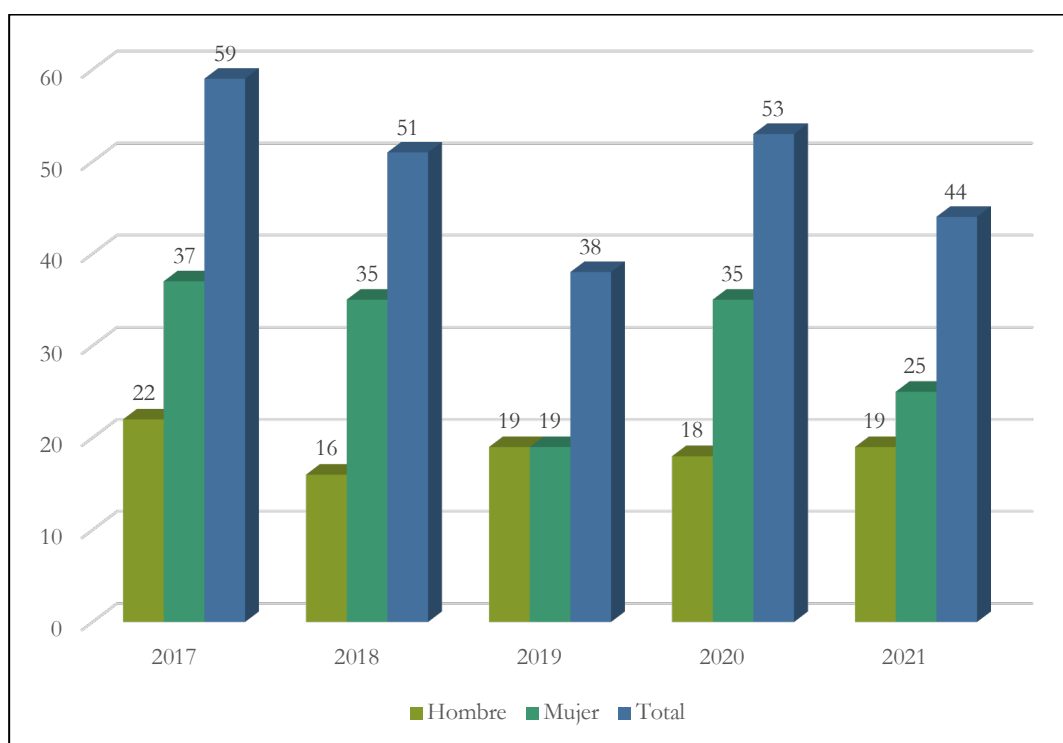


Gráfico 163: Porcentaje de inserción y paro de personas egresadas en el Grado en Relaciones Laborales y Recursos Humanos

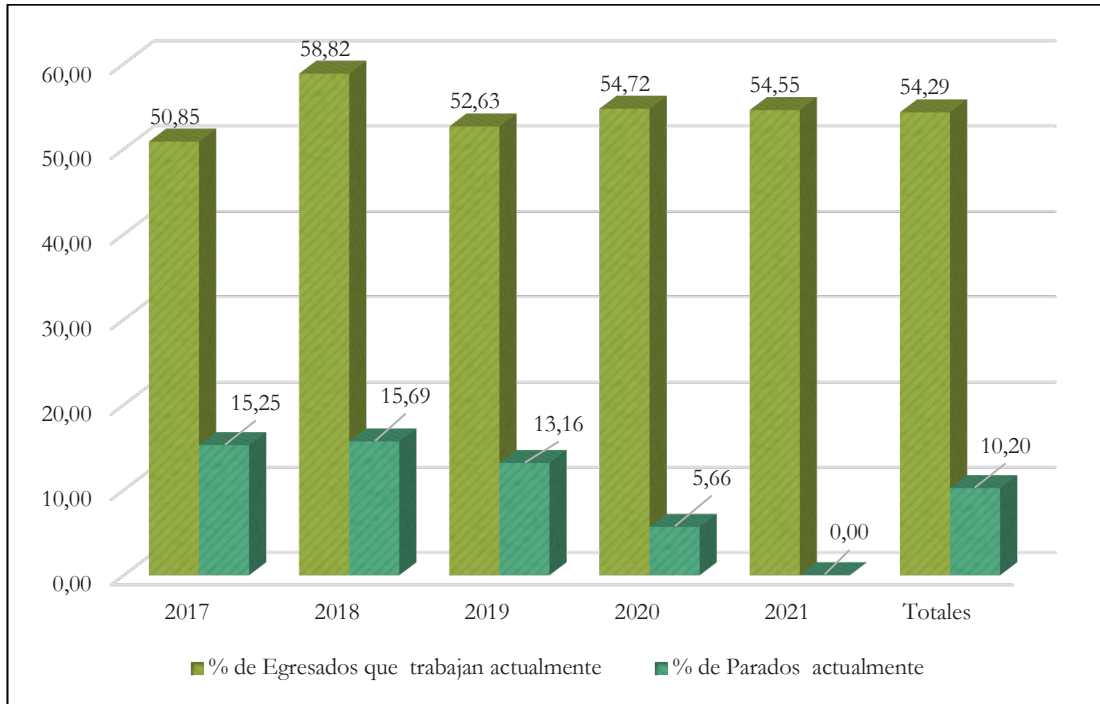
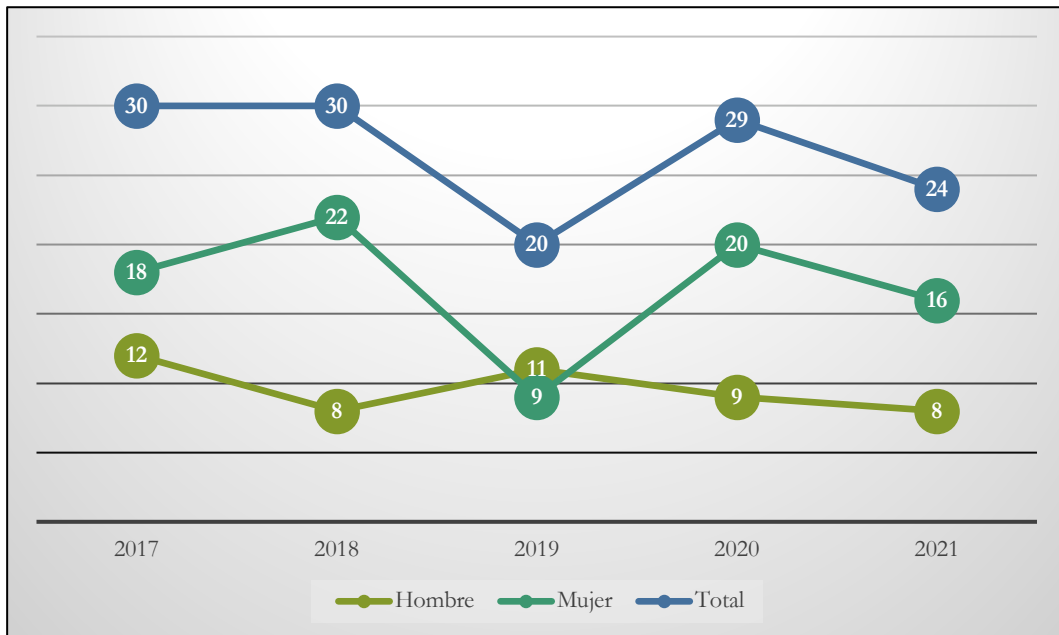


Gráfico 164: Personas egresadas del Grado en Relaciones Laborales y Recursos Humanos trabajando actualmente por sexo



4.4.15 Grado en Trabajo Social

Su labor es la prevención, análisis, valoración y tratamiento de necesidades, dificultades o conflictos de origen social; información y asesoramiento al ciudadano; animación, promoción y desarrollo de la comunidad; coordinación y elaboración de recursos y servicios útiles para el desarrollo de personas, familias y grupos. Desarrollan su profesión con jóvenes, delincuentes, parados, presos, tercera edad, niños, adolescentes, familias, minorías étnicas, enfermos; disminuidos físicos, psíquicos y sensoriales; alcohólicos, drogodependientes, mendigos, marginados crónicos, etc.

En la UEx, el número de personas egresadas disminuye en el periodo 2017-2021, en concreto disminuye en un 28% pasando de 14 personas egresadas a 10. Con los datos aportados, podemos apreciar que el 79,31% de las personas egresadas son mujeres.

El porcentaje de personas egresadas que trabajan por lo general desciende, pasando de un 57,14% en 2017 a un 50% en 2021 aunque cabe destacar que en este último año sufre un aumento pasando del 41,67% al 50%. El total de personas egresadas paradas es de 7 siendo 0 en 2021.

Un 89,66% de las personas egresadas que están trabajando actualmente son mujeres.

Tabla 57: Personas egresadas trabajando, en paro y demandantes de empleo del Grado en Trabajo Social.

Fuente*

Año de egreso	Nº Personas egresadas total	Nº Personas egresadas que trabajan	Porcentaje de personas egresadas que trabajan	Nº Personas egresadas parados	Porcentaje de personas egresadas parados	Nº personas egresadas demandantes de empleo
2017	14	8	57,14 %	1	7,14 %	1
2018	11	5	45,45 %	2	18,18 %	2
2019	11	6	54,55 %	1	9,09 %	1
2020	12	5	41,67 %	3	25,00 %	5
2021	10	5	50,00 %	0	0,00 %	1
TOTAL	58	29	50,00 %	7	12,07 %	10

Gráfico 165: Personas egresadas del Grado en Trabajo Social por sexo

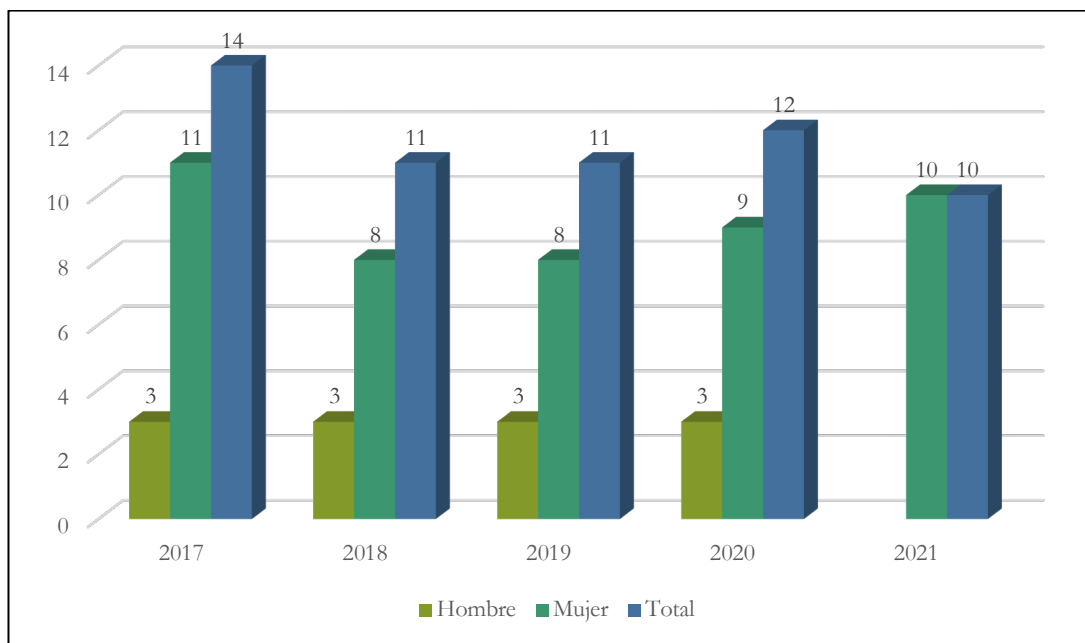


Gráfico 166: Porcentaje de inserción y paro de personas egresadas en el Grado en Trabajo Social

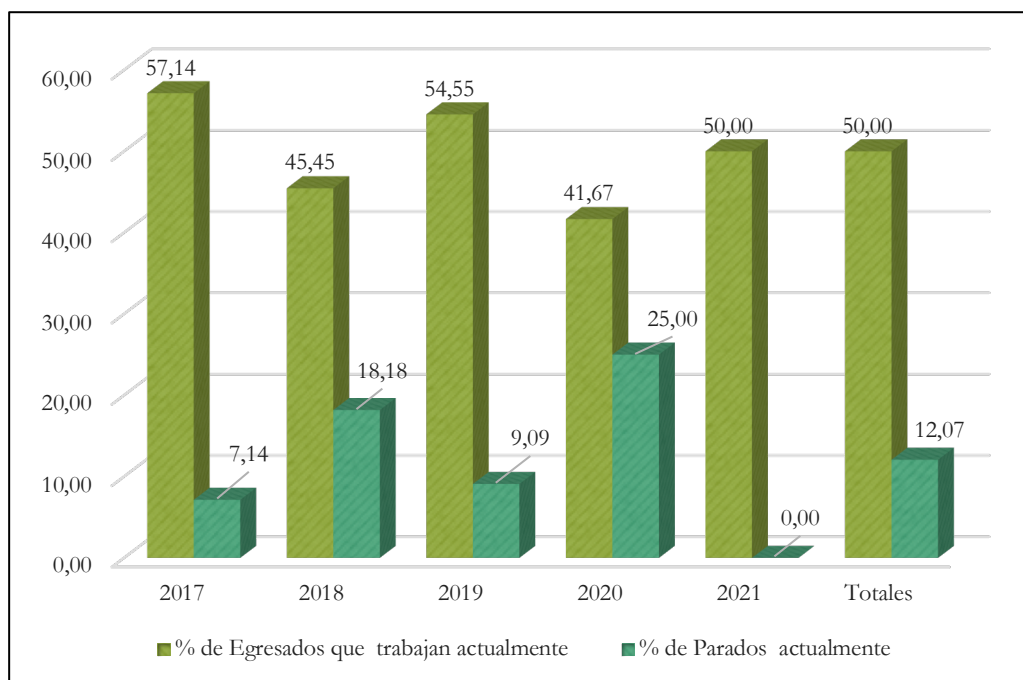


Gráfico 167: Personas egresadas del Grado en Trabajo Social trabajando actualmente por sexo



4.4.16 Grado en Turismo

Las posibilidades laborales de los alumnos personas egresadas son amplias, pues cuentan con salidas profesionales tan atractivas y demandadas como tareas de responsabilidad en empresas de alojamiento (hoteles, albergues, balnearios, campings), gestión turística en agencias de viajes, compañías aéreas, cruceros, tour operadores, organización de congresos, compañías de alquiler de vehículos, parques temáticos, campos de golf y todo tipo de infraestructuras de ocio y tiempo libre. De hecho, gran parte de los alumnos personas egresadas se insertan en el mercado laboral con cierta facilidad y rapidez.

En la UEx, el número de personas egresadas disminuye en el periodo 2017-2021, en concreto disminuye en un 48% pasando de 81 personas egresadas a 42. Con los datos aportados, podemos apreciar que el 67,65% de las personas egresadas son mujeres.

El porcentaje de personas egresadas que trabajan por lo general desciende, pasando de un 48,15% en 2017 a un 40,48% en 2021 aunque cabe el año 2019

con un porcentaje de 34,62%. El total de personas egresadas paradas actualmente es de 25 siendo 3 en 2021.

Un 70,49% de las personas egresadas que están trabajando actualmente son mujeres.

Tabla 58: Personas egresadas trabajando, en paro y demandantes de empleo del Grado en Turismo.

Fuente*

Año de egreso	Nº Personas egresadas total	Nº Personas egresadas que trabajan	Porcentaje de personas egresadas que trabajan	Nº Personas egresadas parados	Porcentaje de personas egresadas parados	Nº personas egresadas demandantes de empleo
2017	81	39	48,15 %	8	9,88 %	8
2018	44	21	47,73 %	7	15,91 %	7
2019	52	18	34,62 %	5	9,62 %	6
2020	53	27	50,94 %	2	3,77 %	5
2021	42	17	40,48 %	3	7,14 %	4
TOTAL	272	122	44,85 %	25	9,19 %	30

Gráfico 168: Personas egresadas del Grado en Turismo por sexo

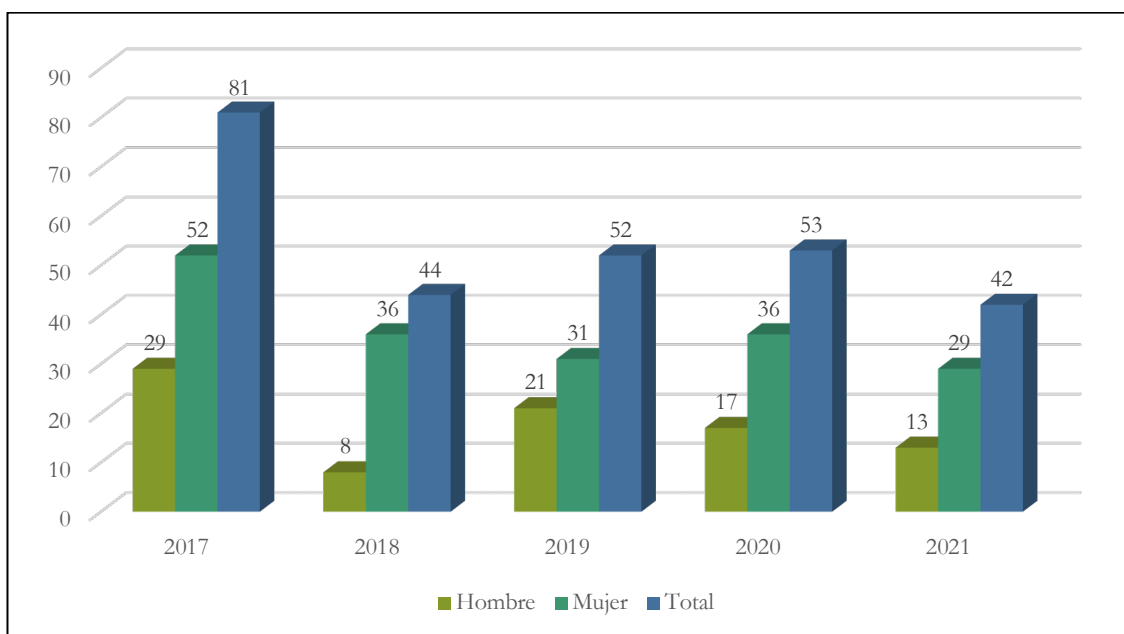


Gráfico 169: Porcentaje de inserción y paro de personas egresadas en el Grado en Turismo

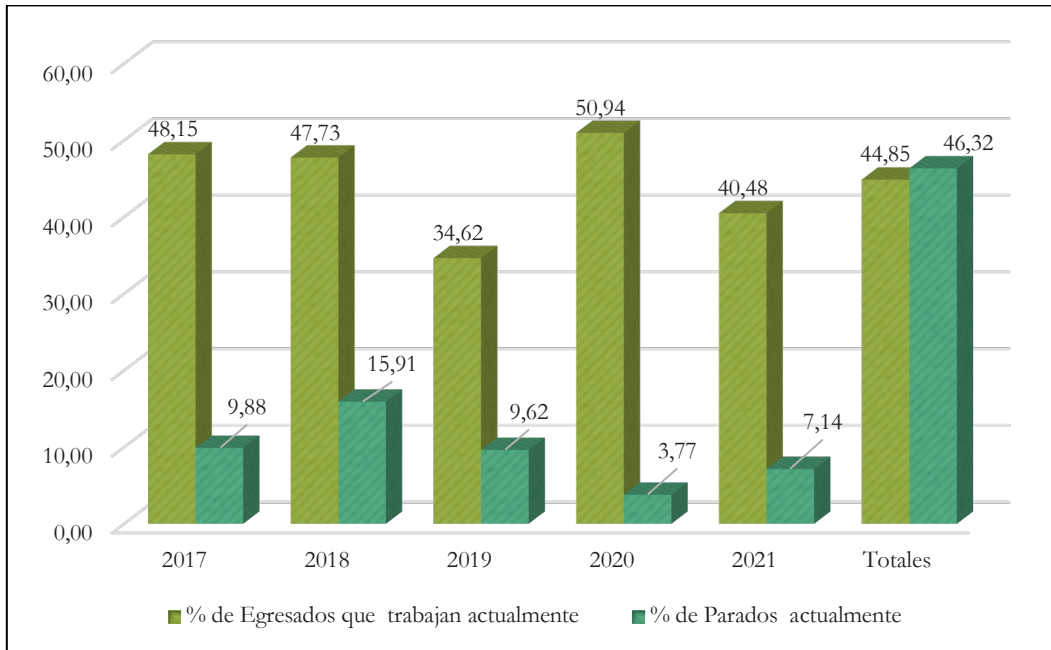
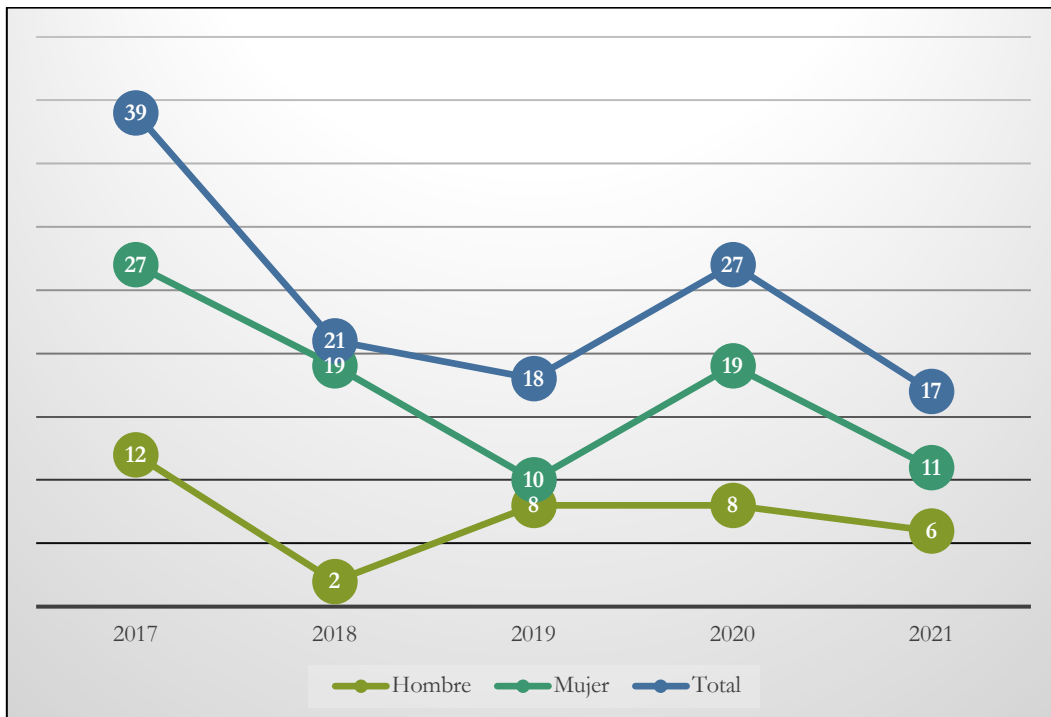


Gráfico 170: Personas egresadas del Grado en Turismo trabajando actualmente por sexo



4.4.17 Máster Universitario en Abogacía

El Máster Universitario en Abogacía de la Universidad de Extremadura está dirigido, de manera fundamental, a proporcionar las competencias necesarias para que los Licenciados o Graduados en Derecho puedan ejercer la profesión de abogado, siendo ésta, pues, su principal salida profesional.

En la UEx, el número de personas egresadas con este Máster disminuye en el periodo 2017-2021, en concreto disminuye en un 13% pasando de 70 personas egresadas a 61. Con los datos aportados, podemos apreciar que el 59,18% de las personas egresadas son mujeres.

El porcentaje de personas egresadas que trabajan tiene una media de 53,35% siendo el año más significativo 2019 con un 60,29%. El total de personas egresadas paradas actualmente desciende de un 14,29% desde los egresados 2017 a un 6,56% en los egresados de 2021.

Un 61,75% de las personas egresadas que están trabajando actualmente son mujeres.

*Tabla 59: Personas egresadas trabajando, en paro y demandantes de empleo del Máster Universitario en Abogacía. Fuente**

Año de egreso	Nº Personas egresadas total	Nº Personas egresadas que trabajan	Porcentaje de personas egresadas que trabajan	Nº Personas egresadas parados	Porcentaje de personas egresadas parados	Nº personas egresadas demandantes de empleo
2017	70	37	52,86 %	10	14,29 %	10
2018	79	43	54,43 %	11	13,92 %	16
2019	68	41	60,29 %	10	14,71 %	11
2020	65	29	44,62 %	5	7,69 %	8
2021	61	33	54,10 %	4	6,56 %	8
TOTAL	343	183	53,35 %	40	11,66 %	53

Gráfico 171: Personas egresadas del Máster en Abogacía por sexo

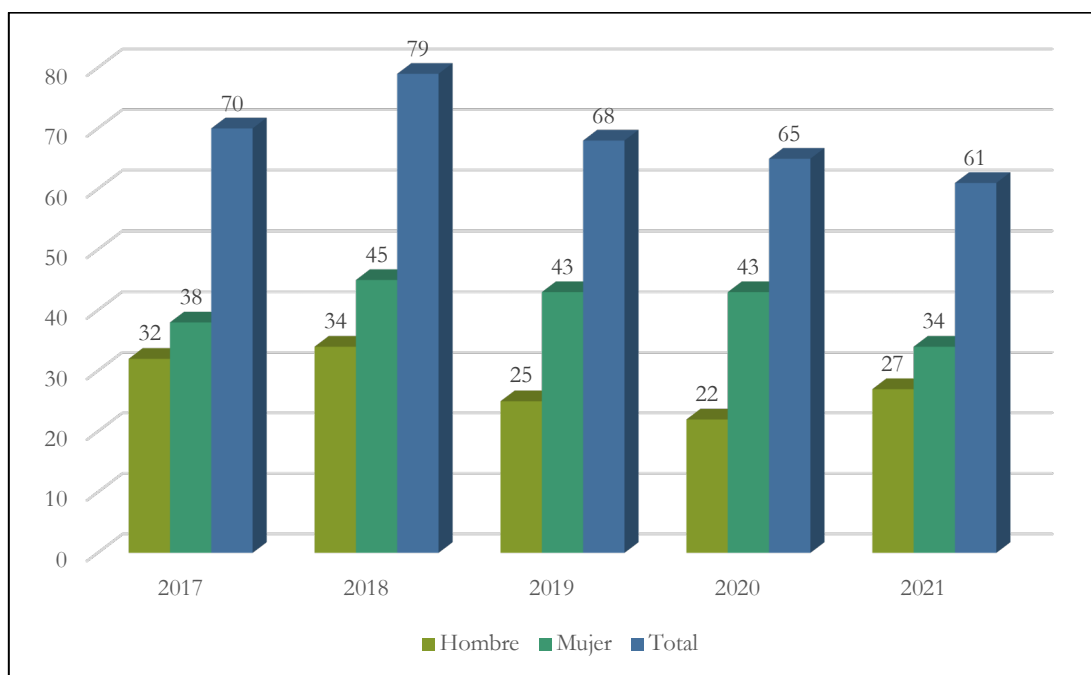


Gráfico 172: Porcentaje de inserción y paro de personas egresadas en el Máster en Abogacía

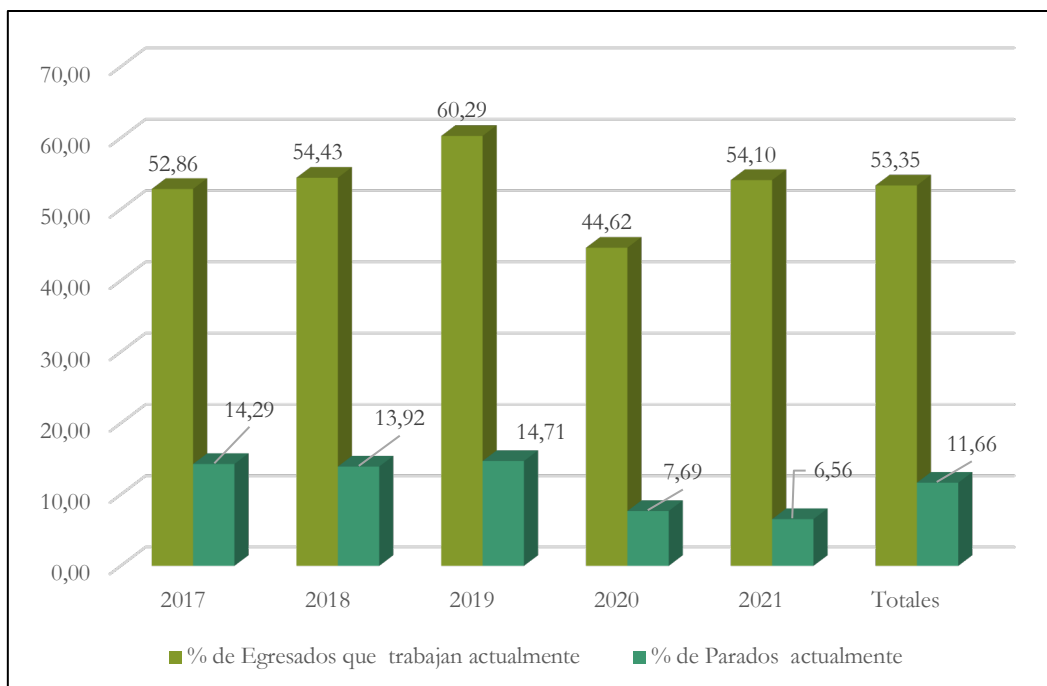
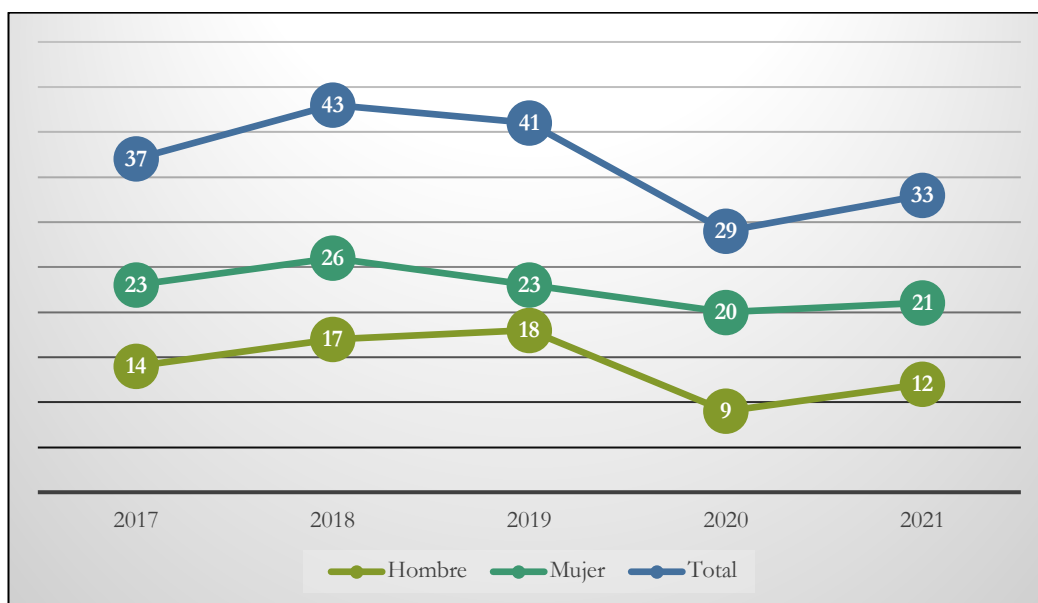


Gráfico 173: Personas egresadas del Máster en Abogacía trabajando actualmente por sexo



4.4.18 Máster Universitario en Antropología Social

El Máster en Antropología Social capacita al titulado, entre otras, para ejercer actividades en el ámbito de la iniciación a la investigación científica. Partiendo de la formación obtenida previamente, sitúa al alumnado en disposición de investigar en alguna de las líneas de investigación ofertadas en las especialidades de Bienes Culturales, Antropología del Hecho Religioso o Globalización y Diversidad.

Una de las posibilidades de las personas egresadas del Máster son los estudios de Doctorado, pudiendo continuar la carrera investigadora hacia la realización de una Tesis Doctoral para la obtención del título de Doctor. La Universidad de Extremadura consta de diversos institutos de investigación y programas de Doctorado, que dan lugar a una especialización avanzada, pudiendo el alumnado integrarse en los distintos Grupos de Investigación de la UEx.

En la UEx, el número de personas egresadas total en el periodo 2017-2021 es de 66, siendo el año más significativo 2020 con 21 personas egresadas. Destaca también el año 2019 con solo 6 personas egresadas. Con los datos aportados, podemos apreciar que el 59,09% de las personas egresadas son mujeres.

El Porcentaje de personas egresadas que trabajan tiene una media de 48,48% aunque esta cifra sufre altos y bajos durante el periodo de estudio. Cabe destacar el año 2018 con un porcentaje del 29,41% y el año 2021 con un porcentaje del 60%. El total de personas egresadas paradas actualmente muestra una tendencia irregular. La media del periodo es de 19,70% aunque hay años de 0%, destaca 2018 con un porcentaje del 29,41%.

Un 62,5% de las personas egresadas que están trabajando actualmente son mujeres.

Tabla 60: Personas egresadas trabajando, en paro y demandantes de empleo del Máster Universitario en Antropología Social. Fuente*

Año de egreso	Nº Personas egresadas total	Nº Personas egresadas que trabajan	Porcentaje de personas egresadas que trabajan	Nº Personas egresadas parados	Porcentaje de personas egresadas parados	Nº personas egresadas demandantes de empleo
2017	7	4	57,14 %	0	0,00 %	0
2018	17	5	29,41 %	5	29,41 %	6
2019	6	3	50,00 %	0	0,00 %	1
2020	21	11	52,38 %	4	19,05 %	5
2021	15	9	60,00 %	4	26,67 %	6
TOTAL	66	32	48,48 %	13	19,70 %	18

Gráfico 174: Personas egresadas del Máster Universitario en Antropología Social por sexo

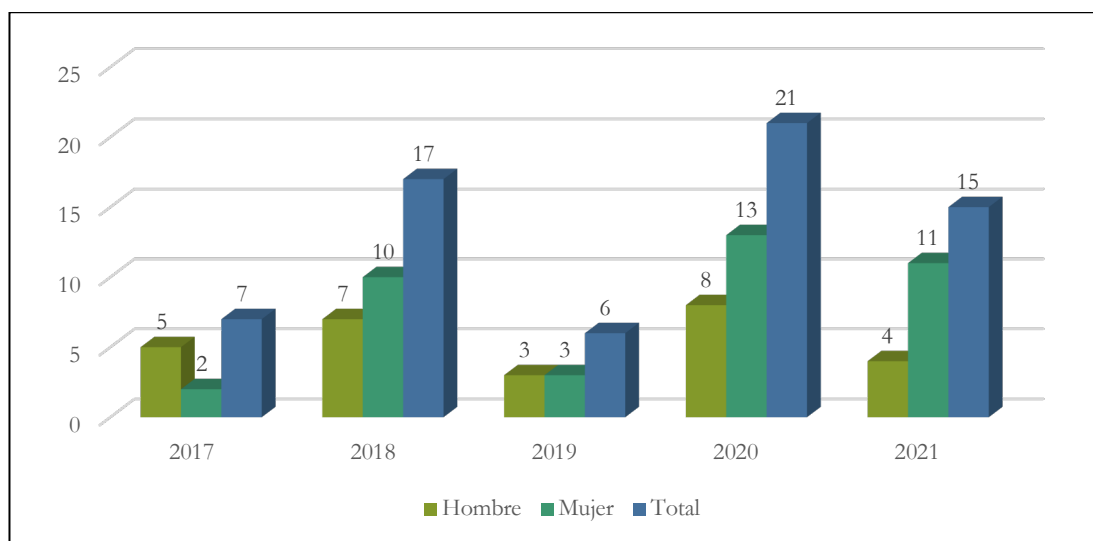


Gráfico 175: Porcentaje de inserción y paro de personas egresadas en el Máster Universitario en Antropología Social

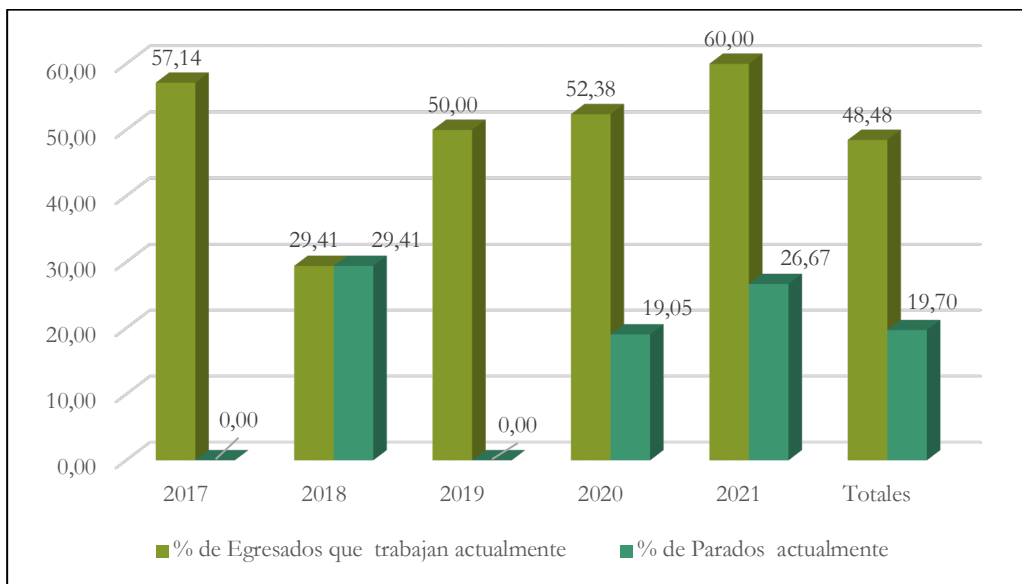
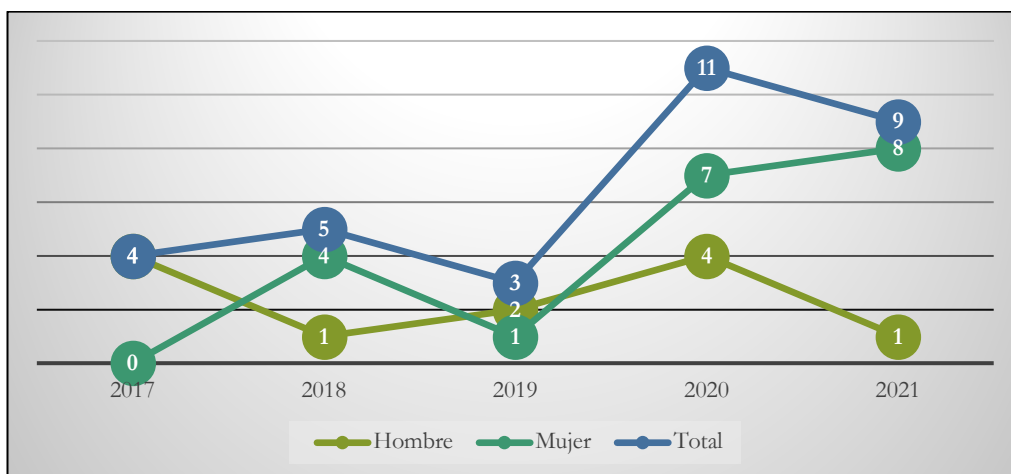


Gráfico 176: Personas egresadas del Máster Universitario en Antropología Social trabajando actualmente por sexo



4.4.19 Máster Universitario en Creación de Empresas e Innovación

Su actividad se desarrolla en diferentes ámbitos como el emprendimiento de proyectos de empresa con capacidad para crecer; gestión de viveros de empresas; gestión de proyectos de innovación; asesoría para la creación de empresas y

startups; asesoría en I + D + I; gestión de empresas innovadoras; dirección de departamentos de I + D + I; especialista técnico en organismos públicos, centros tecnológicos y viveros de empresas; especialistas técnicos de promoción económica de las administraciones públicas

En la UEx, el número de personas egresadas total en el periodo 2017-2021 es de 25, siendo el año más significativo 2019 con 10 personas egresadas. Destaca también el año 2021 con solo 2 personas egresadas. Con los datos aportados, podemos apreciar que el 52% de las personas egresadas son mujeres.

El porcentaje de personas egresadas que trabajan tiene una media de 8%, destacar el año 2017 con un porcentaje del 25% y el año 2019 con un porcentaje del 10%. El resto de los años el porcentaje es 0. El total de personas egresadas paradas actualmente es 0% en todos los años.

De las dos personas egresadas trabajando actualmente una es hombre y la otra mujer.

*Tabla 61: Personas egresadas trabajando, en paro y demandantes de empleo del Máster Universitario en Creación de Empresas e Innovación. Fuente**

Año de egreso	Nº Personas egresadas total	Nº Personas egresadas que trabajan	Porcentaje de personas egresadas que trabajan	Nº Personas egresadas parados	Porcentaje de personas egresadas parados	Nº personas egresadas demandantes de empleo
2017	4	1	25,00 %	0	0,00 %	0
2018	5	0	0,00 %	0	0,00 %	0
2019	10	1	10,00 %	0	0,00 %	0
2020	4	0	0,00 %	0	0,00 %	0
2021	2	0	0,00 %	0	0,00 %	0
TOTAL	25	2	8,00 %	0	0,00 %	0

Gráfico 177: Personas egresadas del Máster Universitario en Creación de Empresas e Innovación por sexo

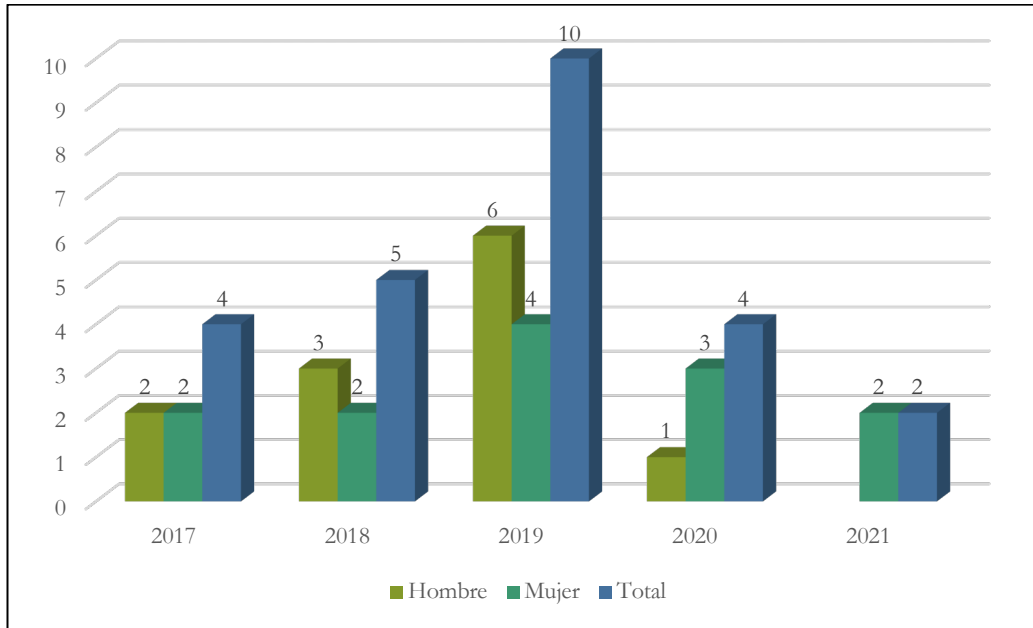


Gráfico 2: Porcentaje de inserción y paro de personas egresadas en el Máster Universitario en Creación de Empresas e Innovación

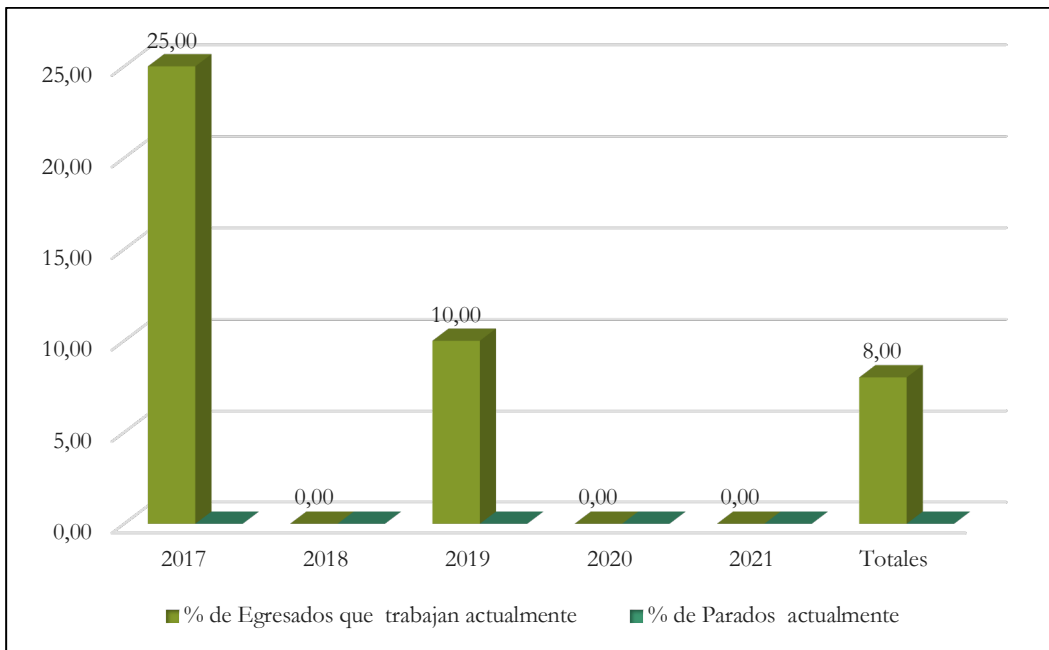
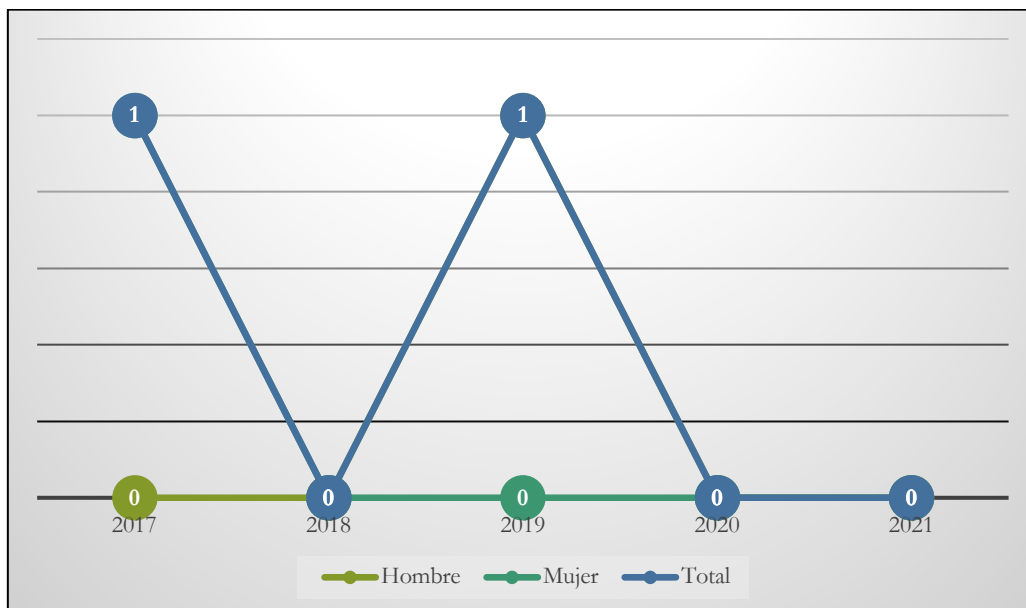


Gráfico 178: *Personas egresadas del Máster Universitario en Creación de Empresas e Innovación trabajando actualmente por sexo*



4.4.20 Máster Universitario en Dirección de Marketing

Su actividad se desarrolla en diferentes ámbitos como la dirección comercial; jefe de Ventas; director de Marketing; responsable de Marketing; director de Expansión; agente Comercial; key account manager; consultor de marketing; responsable de trade marketing; supervisor de cuentas.

En la UEx, el número de personas egresadas total en el periodo 2017-2021 es de 35, siendo el año más significativo 2018 con 13 personas egresadas. Destaca también el año 2017 con solo 1 egresado. Con los datos aportados, podemos apreciar que el 51,43% de las personas egresadas son hombres.

El porcentaje de personas egresadas que trabajan ha sufrido un descenso drástico en el periodo de estudio. Pasa del 100% en 2017 al 33,33% en 2021 aunque hay que considerar que en 2017 solo había 1 egresado. El total de personas egresadas paradas actualmente tiene una media de 14,29% destacando los años 2019 y 2020 con 22,22%. En el año 2021 este porcentaje fue 0%.

Un 50% de las personas egresadas que están trabajando actualmente son mujeres.

Tabla 62: Personas egresadas trabajando, en paro y demandantes de empleo del Máster Universitario en Dirección de Marketing. Fuente*

Año de egreso	Nº Personas egresadas total	Nº Personas egresadas que trabajan	Porcentaje de personas egresadas que trabajan	Nº Personas egresadas parados	Porcentaje de personas egresadas parados	Nº personas egresadas demandantes de empleo
2017	1	1	100,00 %	0	0,00 %	0
2018	13	3	23,08 %	1	7,69 %	1
2019	9	1	11,11 %	2	22,22 %	2
2020	9	4	44,44 %	2	22,22 %	2
2021	3	1	33,33 %	0	0,00 %	0
TOTAL	35	10	28,57 %	5	14,29 %	5

Gráfico 179: Personas egresadas del Máster Universitario en Dirección de Marketing por sexo

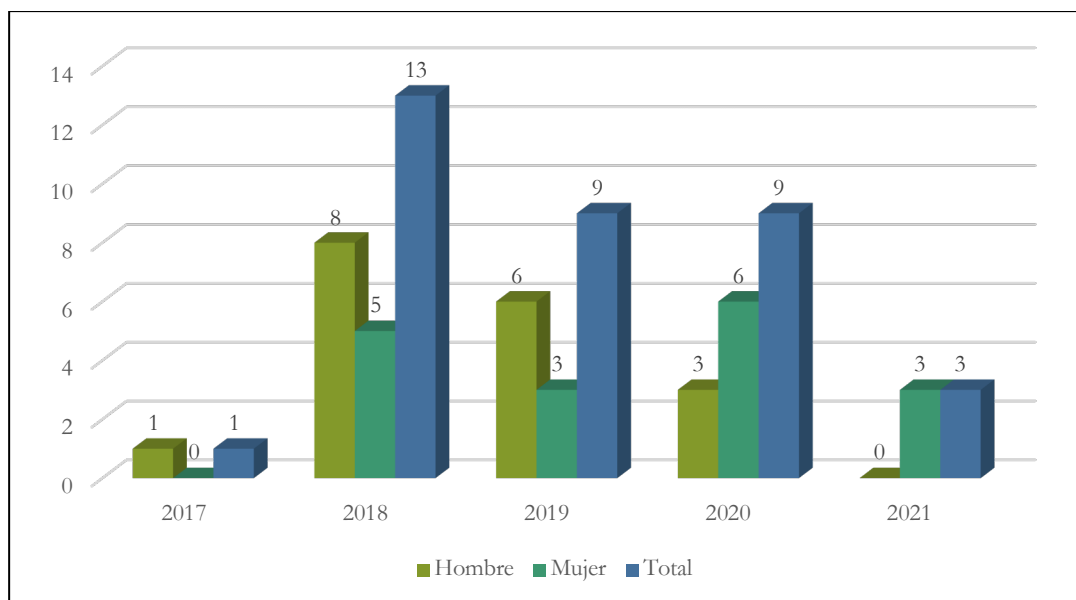


Gráfico 180: Porcentaje de inserción y paro de personas egresadas en el Máster Universitario en Dirección de Marketing

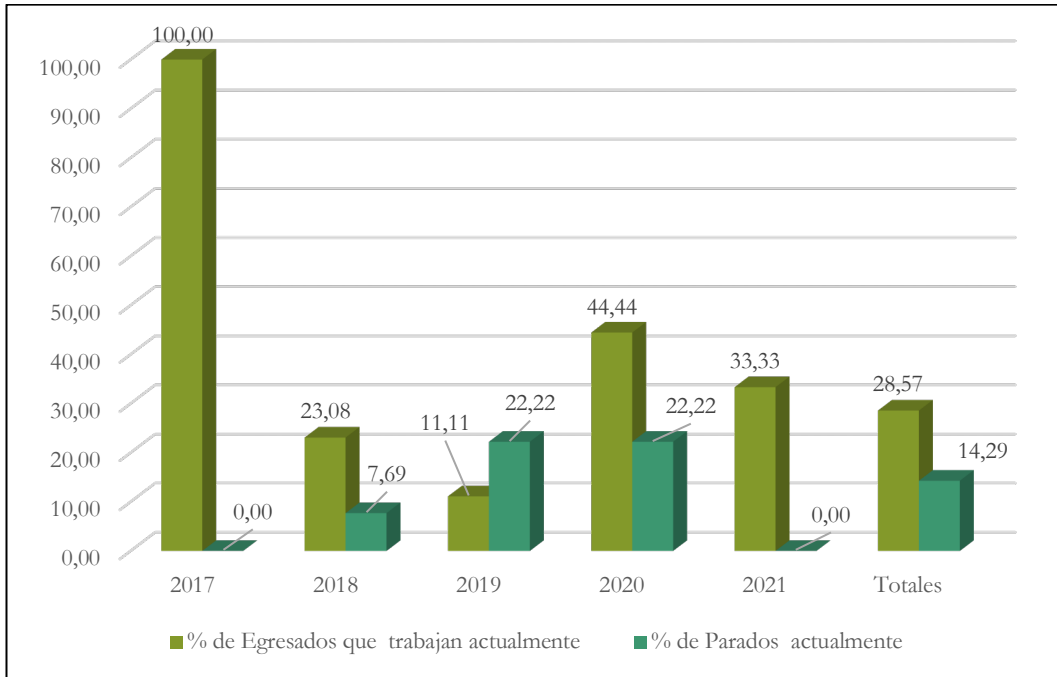


Gráfico 181: Personas egresadas del Máster Universitario en Dirección de Marketing trabajando actualmente por sexo



4.4.21 *Máster Universitario en Dirección Turística*

Persigue formar personas tituladas que puedan desempeñar su labor profesional en la dirección y administración de organizaciones turísticas. Un perfil de gestión y dirección con la singularidad de su especialización en organizaciones turísticas que desarrollan su labor en zonas de interior, más orientadas al turismo de naturaleza, cultural y de ciudades. La especialidad en Dirección de Empresas Turísticas capacita al alumnado para desempeñar puestos de mandos intermedios o directivos en empresas que en el ámbito turístico se dedican al alojamiento, la restauración, la intermediación, animación, actividades de ocio o consultoría. La especialidad en Dirección y Planificación Turística capacita al alumnado para desempeñar puestos de mandos intermedios o directivos en organizaciones en el ámbito turístico que realizan tareas de creación, desarrollo o gestión de planes turísticos, productos turísticos, desarrollo turístico como factor de desarrollo rural, evaluaciones de potencial turístico, evaluación de impactos turísticos, sensibilización de la población, comunicación turística, consultoría, etc.

En la UEx, el número de personas egresadas total en el periodo 2017-2021 desciende, en concreto pasa de 18 personas egresadas en 2017 a 5 personas egresadas en 2021. Esto supone un descenso del 72%. Con los datos aportados, podemos apreciar que el 72,73% de las personas egresadas son mujeres.

El porcentaje de personas egresadas que trabajan tiene una media de 43,64%. No obstante, no se muestra una tendencia clara de incremento o decremento durante el periodo. Destaca el año 2021 con un porcentaje del 60% y el año 2018 con un porcentaje del 16,67%. El total de personas egresadas paradas actualmente tiene una media del 7,27% aunque realmente los únicos años que existe porcentaje son el 2018 y 2019 con unos porcentajes del 25% y 9,09% respectivamente.

Un 83,33% de las personas egresadas que están trabajando actualmente son mujeres.

Tabla 63: Personas egresadas trabajando, en paro y demandantes de empleo del Máster Universitario en Dirección Turística. Fuente*

Año de egreso	Nº Personas egresadas total	Nº Personas egresadas que trabajan	Porcentaje de personas egresadas que trabajan	Nº Personas egresadas parados	Porcentaje de personas egresadas parados	Nº personas egresadas demandantes de empleo
2017	18	10	55,56 %	0	0,00 %	1
2018	12	2	16,67 %	3	25,00 %	3
2019	11	5	45,45 %	1	9,09 %	1
2020	9	4	44,44 %	0	0,00 %	1
2021	5	3	60,00 %	0	0,00 %	0
TOTAL	55	24	43,64 %	4	7,27 %	6

Gráfico 182: Personas egresadas del Máster Universitario en Dirección Turística por sexo

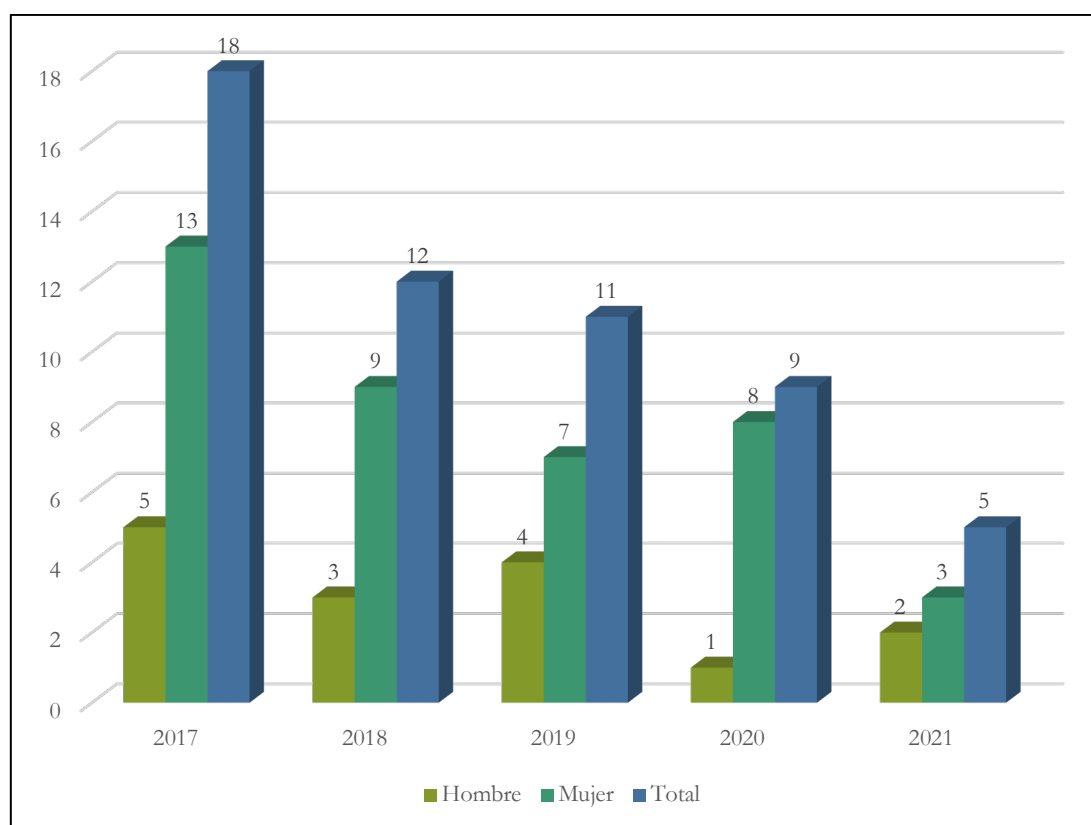


Gráfico 183: Porcentaje de inserción y paro de personas egresadas en el Máster Universitario en Dirección Turística

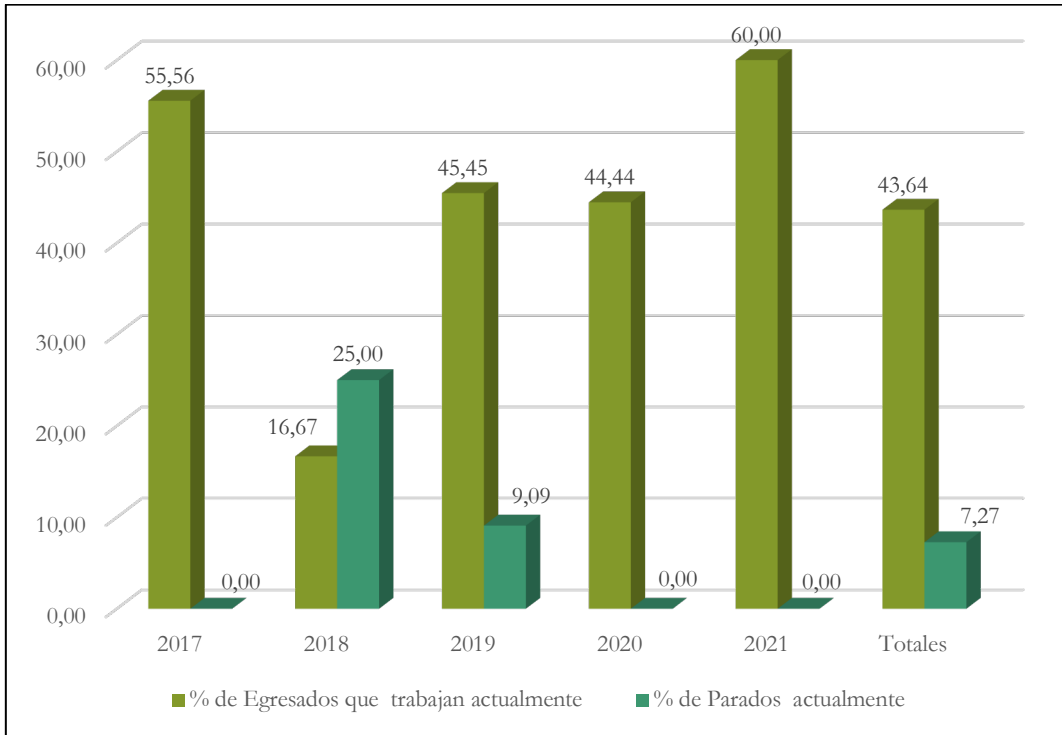
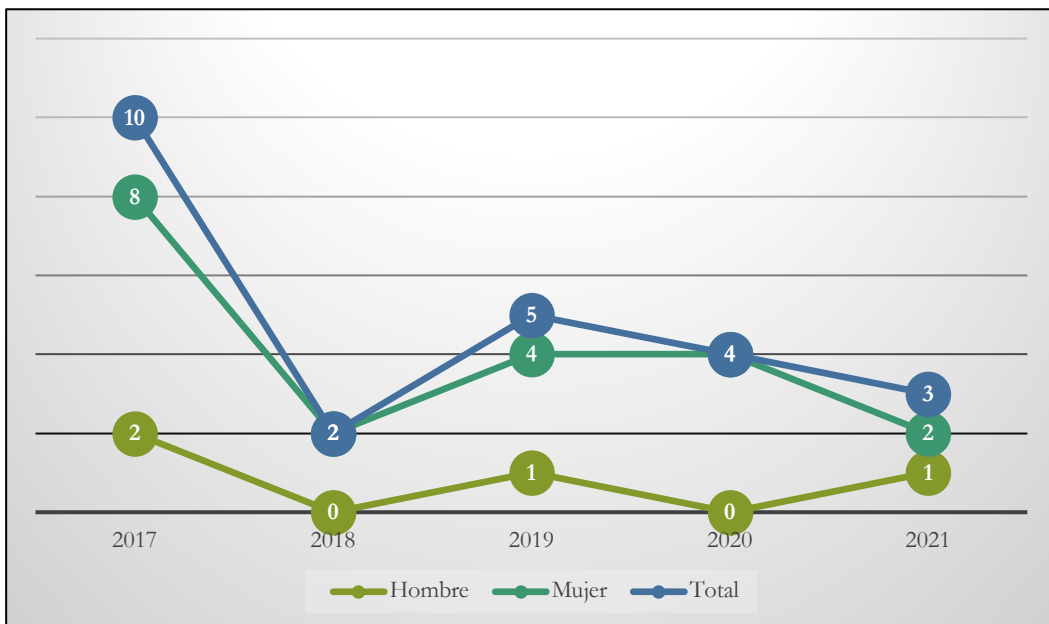


Gráfico 184: Personas egresadas del Máster Universitario en Dirección Turística trabajando actualmente por sexo



4.4.22 *Máster Universitario en Educación Digital*

El título de Máster Universitario en Educación Digital capacita al titulado, entre otras, para actividades como la investigación especializada en tecnología educativa; coordinación TIC en centros de educación primaria y secundaria; responsables de política educativa TIC en administraciones públicas e instituciones privadas; responsables de servicios de innovación docente y/o campus virtuales en Centros Universitarios; docentes de cualquier nivel educativo que desarrollan su actividad pedagógica en contextos tecnológicos presenciales, semipresenciales y virtuales; asesoría especializada en contextos tecnológicos de educación: diseño curricular, organización y gestión educativa, evaluación y calidad, para administraciones públicas e instituciones privadas; diseñador pedagógico de recursos educativos digitales; técnico pedagógico de entornos virtuales de enseñanza-aprendizaje.

En la UEx, el número de personas egresadas total en el periodo 2017-2021 desciende, en concreto pasa de 22 personas egresadas en 2017 a 14 personas egresadas en 2021. Con los datos aportados, podemos apreciar que el 76,34% de las personas egresadas son mujeres.

En cuanto al Porcentaje de personas egresadas, se pasa de 14 a 5 personas egresadas trabajando lo que supone un descenso del 64%. Esto deja un porcentaje del 35,71% de personas egresadas trabajando actualmente en 2021. El total de personas egresadas paradas actualmente muestra una tendencia irregular siendo los años más significativos el 2020 con una tasa del 13,04% y el año 2019 con una tasa del 0%.

Un 90,48% de las personas egresadas que están trabajando actualmente son mujeres.

Tabla 64: Personas egresadas trabajando, en paro y demandantes de empleo del Máster Universitario en Educación Digital. Fuente*

Año de egreso	Nº Personas egresadas total	Nº Personas egresadas que trabajan	Porcentaje de personas egresadas que trabajan	Nº Personas egresadas parados	Porcentaje de personas egresadas parados	Nº personas egresadas demandantes de empleo
2017	22	14	63,64 %	2	9,09 %	4
2018	21	9	42,86 %	1	4,76 %	1
2019	13	5	38,46 %	0	0,00 %	0
2020	23	9	39,13 %	3	13,04 %	3
2021	14	5	35,71 %	1	7,14 %	1
TOTAL	93	42	45,16 %	7	7,53 %	9

Gráfico 185: Personas egresadas del Máster Universitario en Educación Digital por sexo

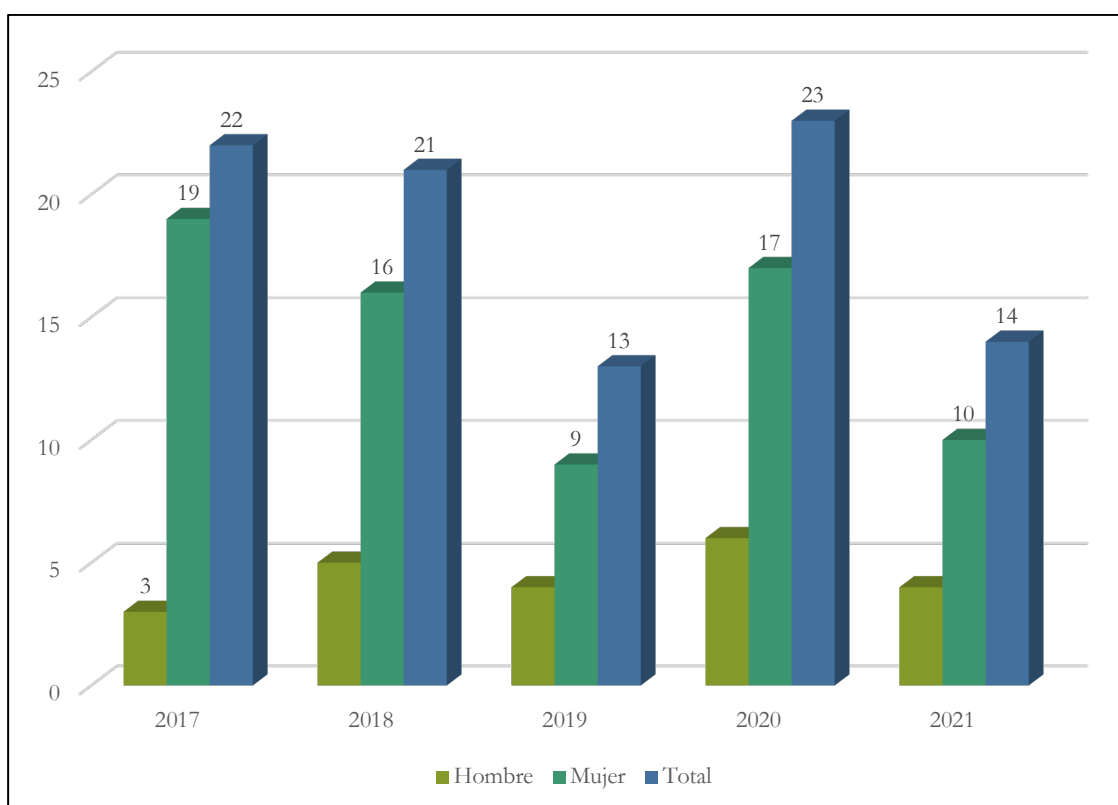


Gráfico 186: Porcentaje de inserción y paro de personas egresadas en el Máster Universitario en Educación Digital

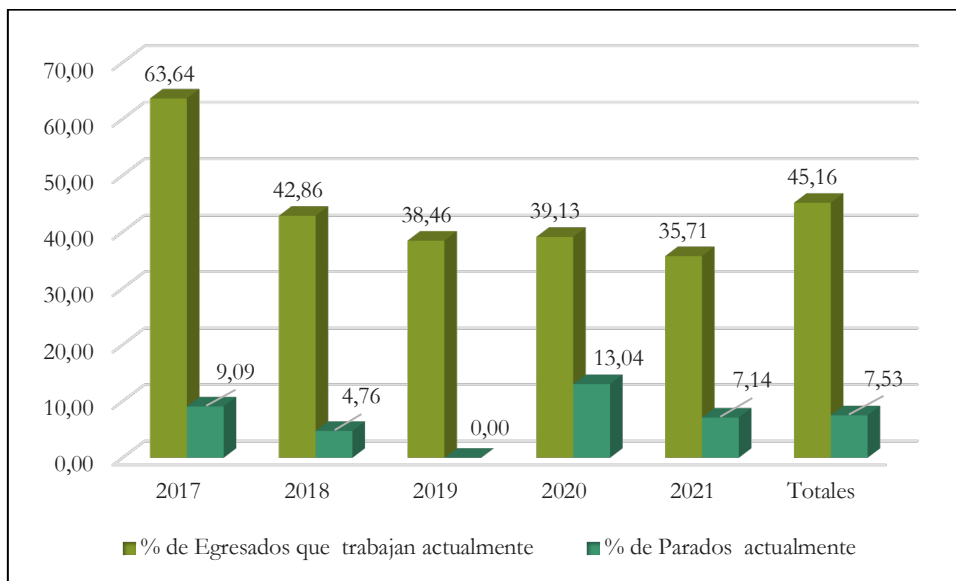


Gráfico 187: Personas egresadas del Máster Universitario en Educación Digital trabajando actualmente por sexo



4.4.23 Máster Universitario en Enseñanza Bilingüe para la Educación Primaria y Secundaria

El principal objetivo de este Máster es atender las necesidades formativas que se derivan de estas experiencias bilingües en los centros de Educación Primaria y Secundaria, es decir, formar adecuadamente a aquellos profesionales de la

educación, ya sean especialistas en lenguas extranjeras o en cualquier disciplina no lingüística que forma parte del currículum de los centros educativos, que están participando o puedan en un futuro participar en la impartición de asignaturas en el marco de una sección/centro bilingüe.

En la UEx, el número de personas egresadas total en el periodo 2017-2021 es de 109 personas egresadas. Se muestra una media de 21,8 personas egresadas por año. Destaca el año 2018 con un total de 32 personas egresadas. Con los datos aportados, podemos apreciar que el 66,97% de las personas egresadas son mujeres.

El Porcentaje de personas egresadas que trabajan se mantiene entre el 50% y el 60% en el periodo 2017-2021. En concreto se pasa de 14 a 5 personas egresadas trabajando lo que supone un descenso del 64%. Destaca el año 2019 con un total del 66,67% de personas egresadas que trabajan. El total de personas egresadas paradas muestra una tendencia ascendente, en concreto pasa del 5,88% en 2017 al 14,29% en 2021.

Un 76,67% de las personas egresadas que están trabajando actualmente son mujeres.

*Tabla 65: Personas egresadas trabajando, en paro y demandantes de empleo del Máster Universitario en Enseñanza Bilingüe para la Educación Primaria y Secundaria. Fuente**

Año de egreso	Nº Personas egresadas total	Nº Personas egresadas que trabajan	Porcentaje de personas egresadas que trabajan	Nº Personas egresadas parados	Porcentaje de personas egresadas parados	Nº personas egresadas demandantes de empleo
2017	17	10	58,82 %	1	5,88 %	2
2018	32	19	59,38 %	4	12,50 %	4
2019	12	8	66,67 %	1	8,33 %	2
2020	27	13	48,15 %	3	11,11 %	3
2021	21	10	47,62 %	3	14,29 %	6
TOTAL	109	60	55,05 %	12	11,01 %	17

Gráfico 188: Personas egresadas del Máster Universitario en Enseñanza Bilingüe para la Educación Primaria y Secundaria por sexo

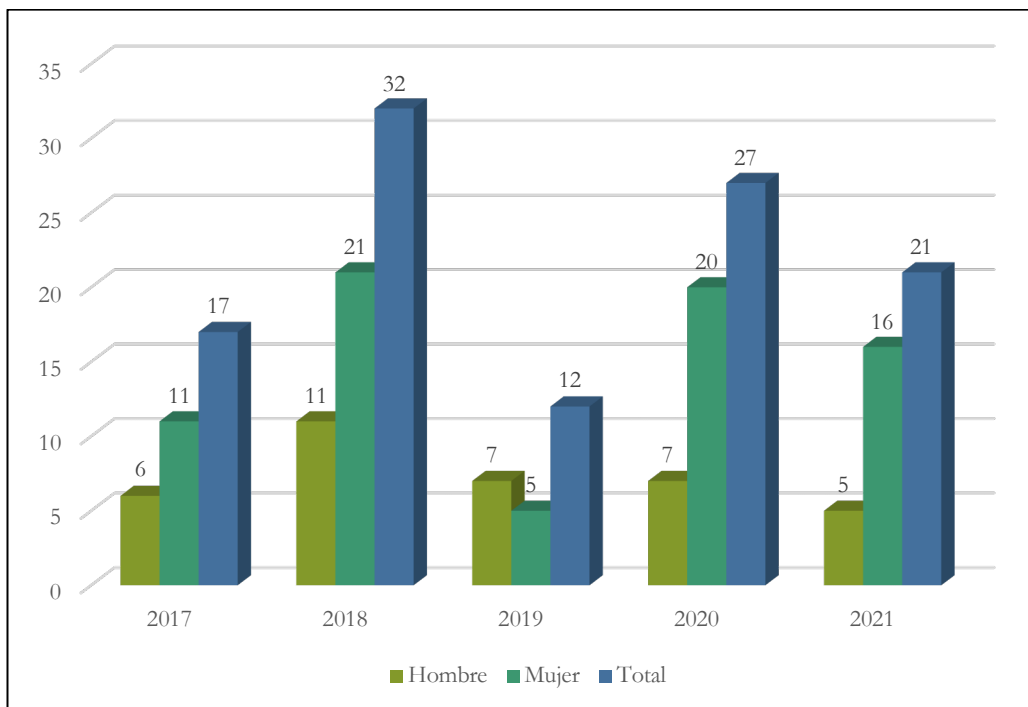


Gráfico 189: Porcentaje de inserción y paro de personas egresadas en el Máster Universitario en Enseñanza Bilingüe para la Educación Primaria y Secundaria

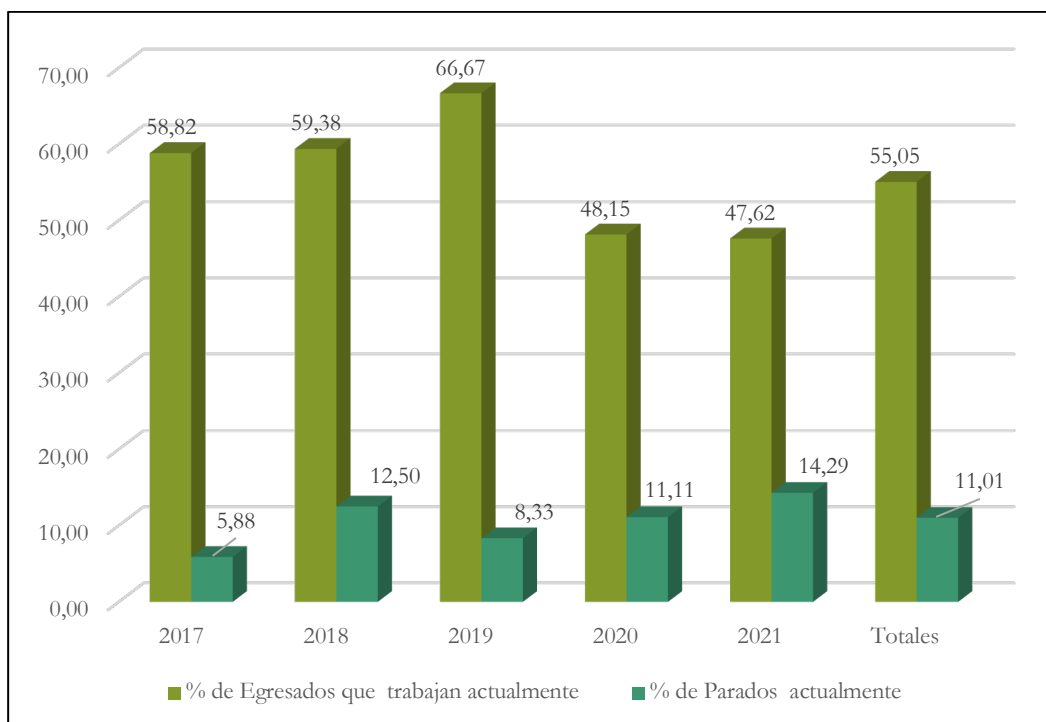
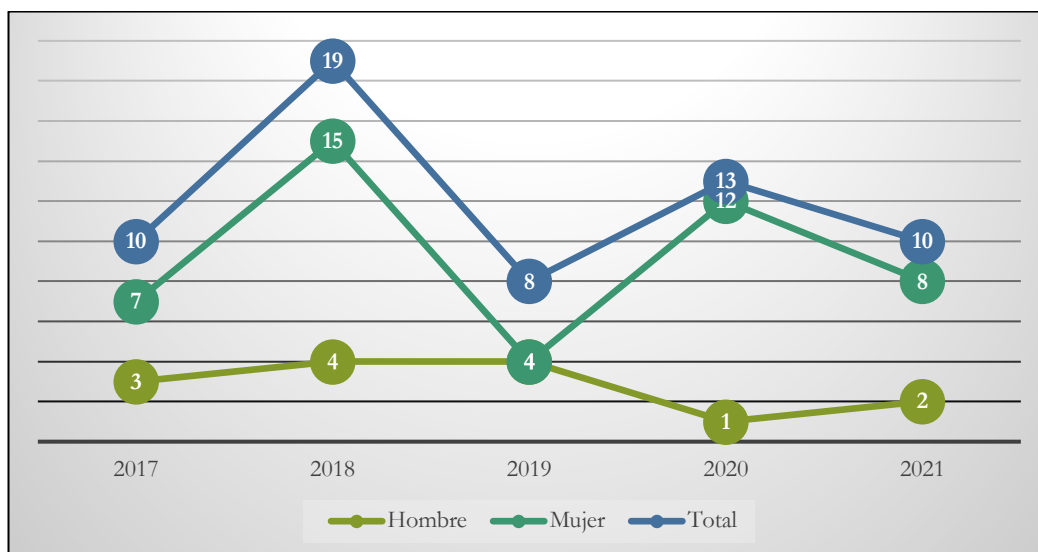


Gráfico 190: Personas egresadas del Máster Universitario en Enseñanza Bilingüe para la Educación Primaria y Secundaria trabajando actualmente por sexo



4.4.24 Máster Universitario en Formación del Profesorado de Educación Secundaria

Se trata de un Máster que habilita para el ejercicio de la docencia en Educación Secundaria. Este Máster proporciona la habilitación en las siguientes especialidades: Biología y Geología, Física y Química, Matemáticas, Tecnología, Informática, Ciencias de la Salud, Economía y Empresa, Geografía e Historia, Lengua y Literatura, Lengua Moderna Inglés, Lengua Moderna Francés, Lengua Moderna Portugués, Educación Física, Artes, Orientación Educativa e Intervención Sociocomunitaria

En la UEx, el número de personas egresadas total en el periodo 2017-2021 es alto en todos los años, siempre por encima de 350. Destacan los años 2019 y 2020 con un número de personas egresadas superior a 400 alumnos. Con los datos aportados, podemos apreciar que el 60,70% de las personas egresadas son mujeres.

El Porcentaje de personas egresadas que trabajan muestra una tendencia decreciente, en concreto pasa del 64,02% en 2017 al 45,20% en 2021. El total de personas egresadas paradas actualmente muestra una tendencia levemente ascendente, en concreto pasa del 9,26% en 2017 al 12,71% en 2021.

Un 62,60% de las personas egresadas que están trabajando actualmente son mujeres.

Tabla 66: Personas egresadas trabajando, en paro y demandantes de empleo del Máster Universitario en Formación del Profesorado de Educación Secundaria. Fuente*

Año de egreso	Nº Personas egresadas total	Nº Personas egresadas que trabajan	Porcentaje de personas egresadas que trabajan	Nº Personas egresadas parados	Porcentaje de personas egresadas parados	Nº personas egresadas demandantes de empleo
2017	378	242	64,02 %	35	9,26 %	51
2018	358	215	60,06 %	38	10,61 %	58
2019	457	277	60,61 %	45	9,85 %	68
2020	420	245	58,33 %	41	9,76 %	61
2021	354	160	45,20 %	45	12,71 %	72
TOTAL	1.967	1.139	57,91 %	204	10,37 %	310

Gráfico 191: Personas egresadas del Máster Universitario en Formación del Profesorado de Educación Secundaria por sexo

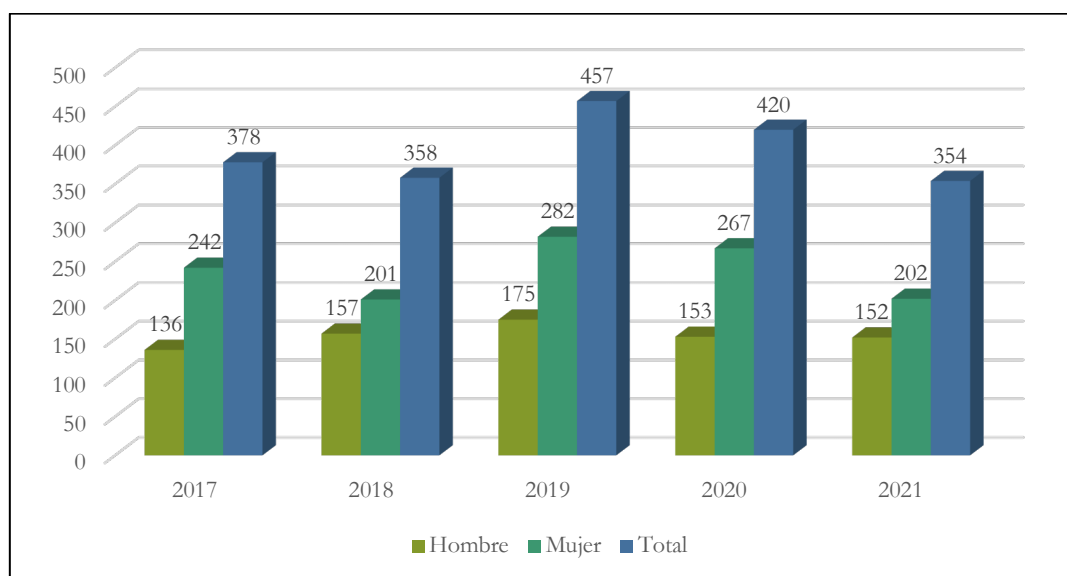


Gráfico 192: Porcentaje de inserción y paro de personas egresadas en el Máster Universitario en Formación del Profesorado de Educación Secundaria

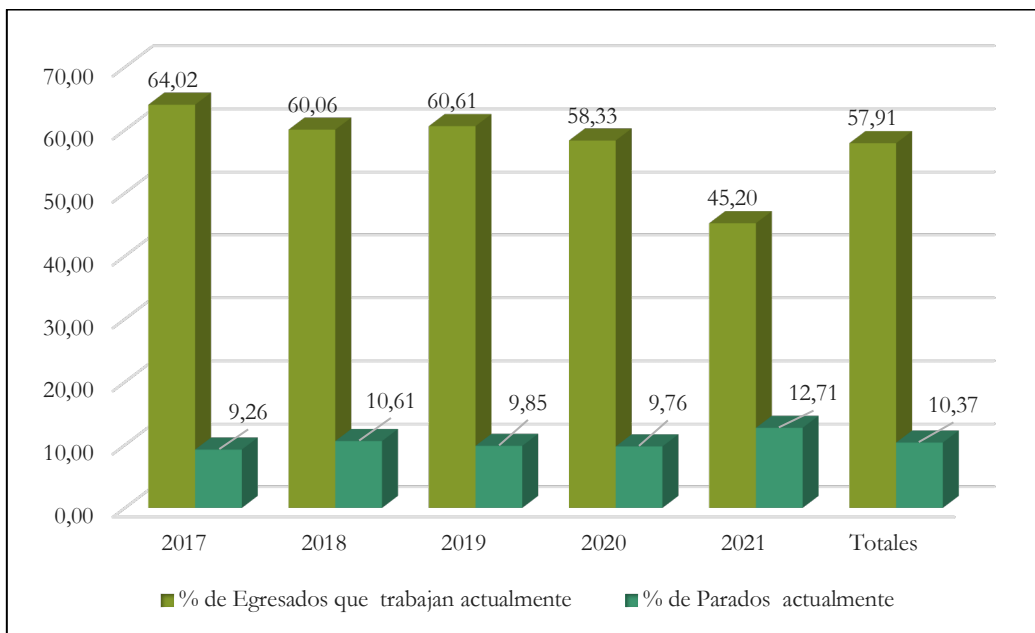
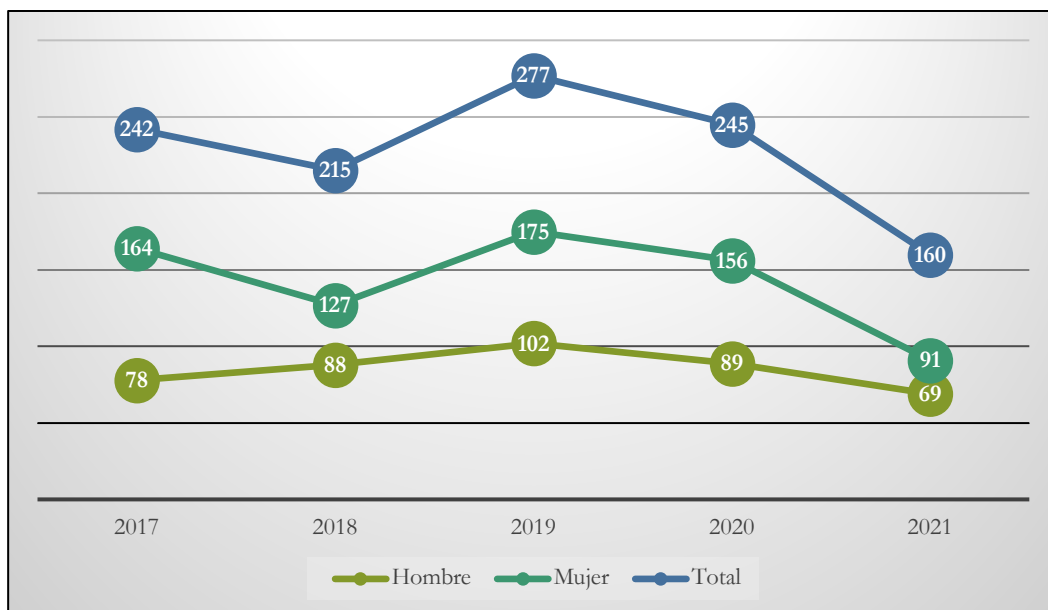


Gráfico 193: Personas egresadas del Máster Universitario en Formación del Profesorado de Educación Secundaria trabajando actualmente por sexo



4.4.25 Máster Universitario en Formación del Profesorado y Tecnología Educativa

Se trata de un Máster cuyas salidas profesionales son diversas dependiendo en el área que consideremos. Así, por ejemplo, en el área de educación, pueden desarrollarse como coordinador TIC en entornos educativos, evaluador de contenidos educativos o miembro de proyectos de innovación con TIC. En el área que concierne al e-learning las personas egresadas de este Máster podrán trabajar como experto TIC.

En la UEx, el número de personas egresadas total en el periodo 2017-2021 muestra una tendencia ascendente hasta 2020 pasando de 9 personas egresadas en 2017 a 30. Destaca el descenso a 9 personas egresadas en el año 2021. Con los datos aportados, podemos apreciar que el 73,26% de las personas egresadas son mujeres.

El Porcentaje de personas egresadas que trabajan muestra una tendencia decreciente significativa. En el año 2017 este porcentaje era de 77,78%, sin embargo, en 2021 es del 11,11%. El total de personas egresadas paradas actualmente muestra una tendencia irregular, teniendo años como el 2018 o 2021 con tasas del 42% aproximadamente y tasas del 0% en los años 2017 y 2019.

Un 69,23% de las personas egresadas que están trabajando actualmente son mujeres.

*Tabla 67: Personas egresadas trabajando, en paro y demandantes de empleo del Máster Universitario en Formación del Profesorado y Tecnología Educativa. Fuente**

Año de egreso	Nº Personas egresadas total	Nº Personas egresadas que trabajan	Porcentaje de personas egresadas que trabajan	Nº Personas egresadas parados	Porcentaje de personas egresadas parados	Nº personas egresadas demandantes de empleo
2017	9	7	77,78 %	0	0,00 %	1
2018	21	8	38,10 %	9	42,86 %	9
2019	17	13	76,47 %	0	0,00 %	2
2020	30	10	33,33 %	2	6,67 %	3
2021	9	1	11,11 %	4	44,44 %	4
TOTAL	86	39	45,35 %	15	17,44 %	19

Gráfico 194: Personas egresadas del Máster Universitario en Formación del Profesorado y Tecnología Educativa por sexo

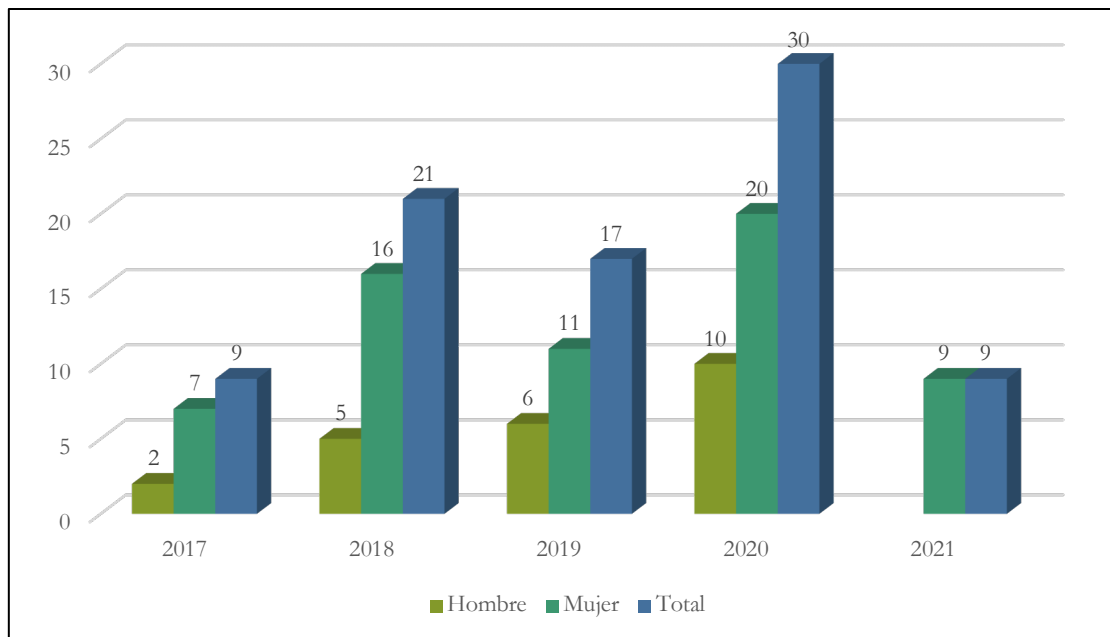


Gráfico 195: Porcentaje de inserción y paro de personas egresadas en el Máster Universitario en Formación del Profesorado y Tecnología Educativa

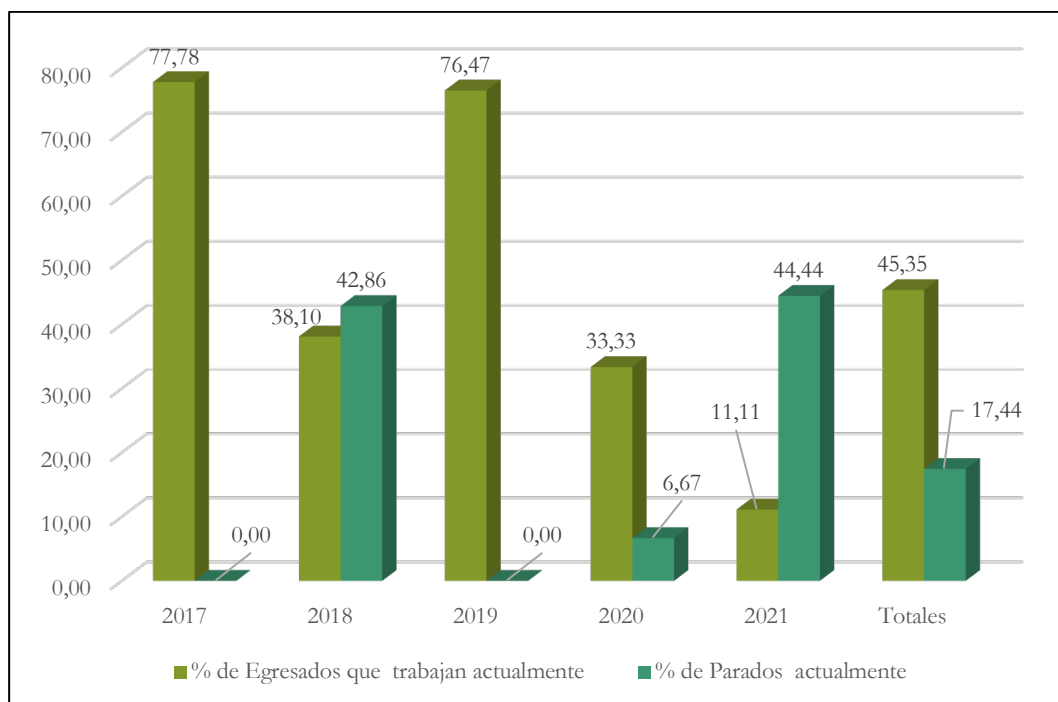
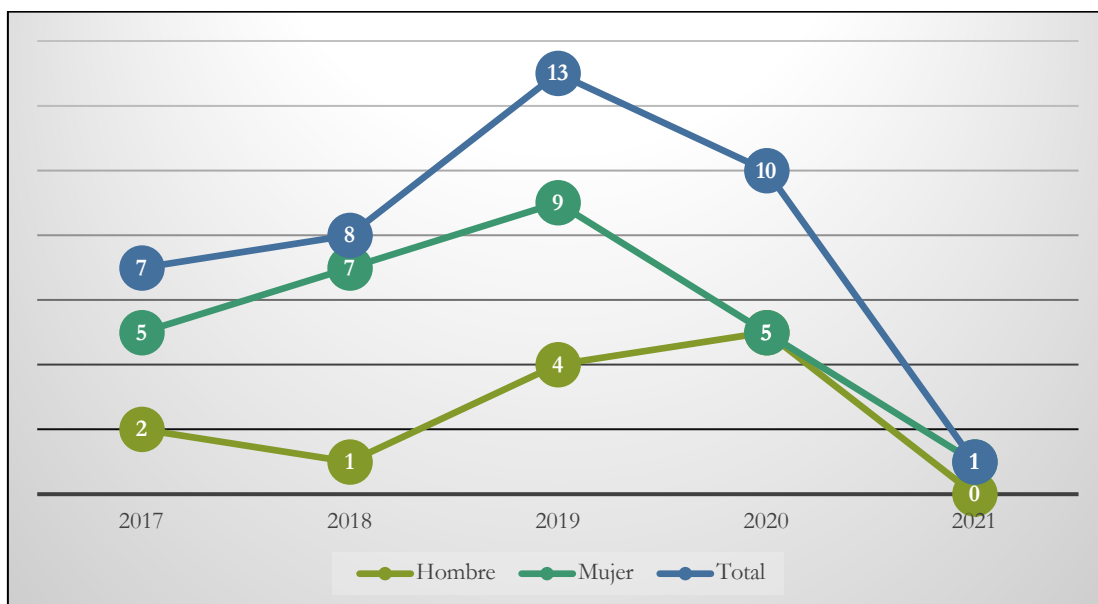


Gráfico 196: Personas egresadas del Máster Universitario en Formación del Profesorado y Tecnología Educativa trabajando actualmente por sexo



4.4.26 Máster Universitario en Gerontología

La formación recibida en el Máster capacita para dirigir y realizar intervenciones eficaces en distintos centros de trabajo relacionados con la gerontología y/o la geriatría, como centros de día; residencias de mayores; centros de rehabilitación y unidades de memoria; servicios sociales; hospitales; servicios de atención domiciliaria; servicios de teleasistencia; centros de envejecimiento activo; organizaciones no gubernamentales; asociaciones relacionadas con el ámbito de la gerontología.

En la UEx, el número de personas egresadas total en el periodo 2017-2021 muestra una tendencia levemente ascendente, con una media de 5,2 personas egresadas por año destaca el año 2021 con 7 personas egresadas. Con los datos aportados, podemos apreciar que el 88,46% de las personas egresadas son mujeres.

El Porcentaje de personas egresadas que trabajan muestra una media del 69,23% destacando el año 2018 con un porcentaje del 100%. El total de personas

egresadas paradas actualmente muestra una tendencia irregular, teniendo años como el 2017 con una tasa del 20% y tasas del 0% en los años 2018 y 2019.

Un 88,88% de las personas egresadas que están trabajando actualmente son mujeres.

Tabla 68: Personas egresadas trabajando, en paro y demandantes de empleo del Máster Universitario en Gerontología. Fuente*

Año de egreso	Nº Personas egresadas total	Nº Personas egresadas que trabajan	Porcentaje de personas egresadas que trabajan	Nº Personas egresadas parados	Porcentaje de personas egresadas parados	Nº personas egresadas demandantes de empleo
2017	5	3	60,00 %	1	20,00 %	2
2018	2	2	100,00 %	0	0,00 %	0
2019	6	4	66,67 %	0	0,00 %	0
2020	6	4	66,67 %	1	16,67 %	2
2021	7	5	71,43 %	1	14,29 %	1
TOTAL	26	18	69,23 %	3	11,54 %	5

Gráfico 197: Personas egresadas del Máster Universitario en Gerontología por sexo

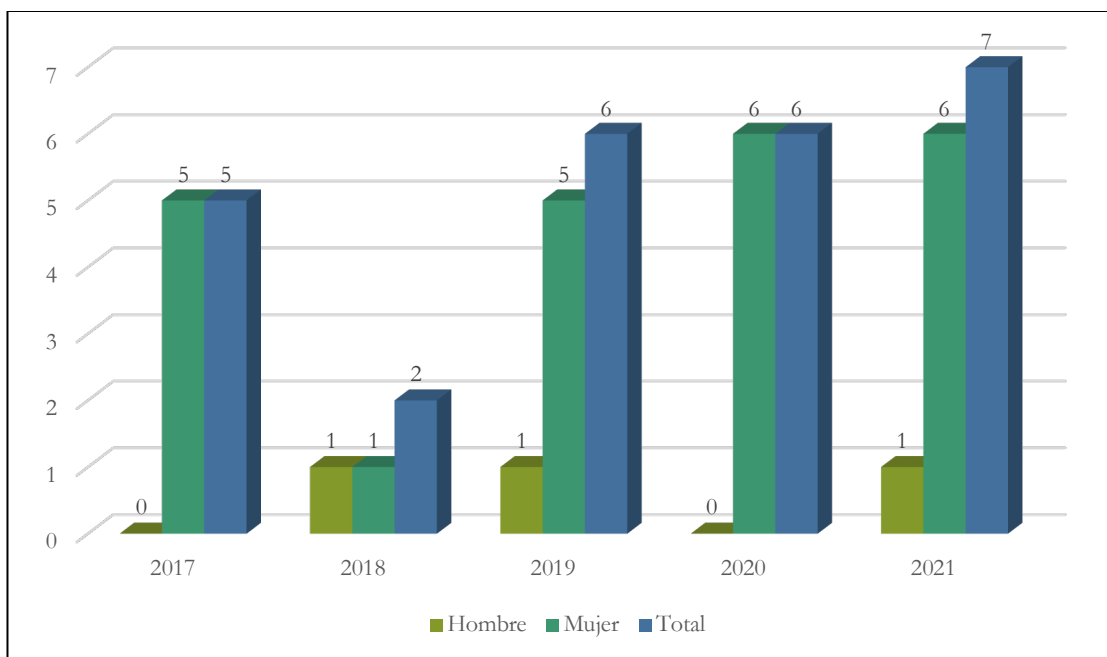


Gráfico 198: Porcentaje de inserción y paro de personas egresadas en el Máster Universitario en Gerontología

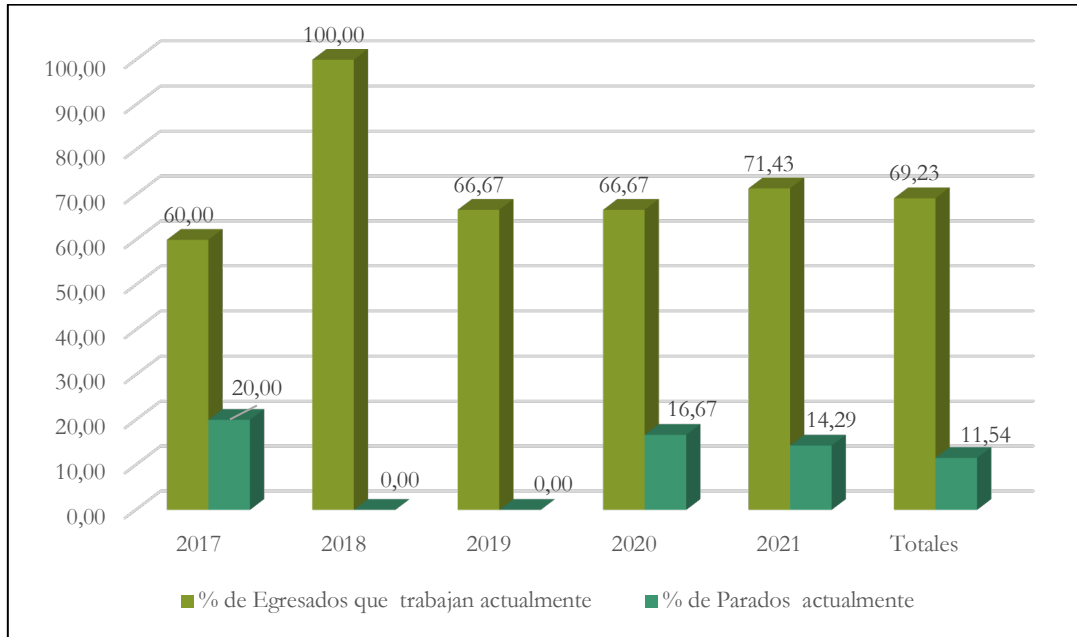
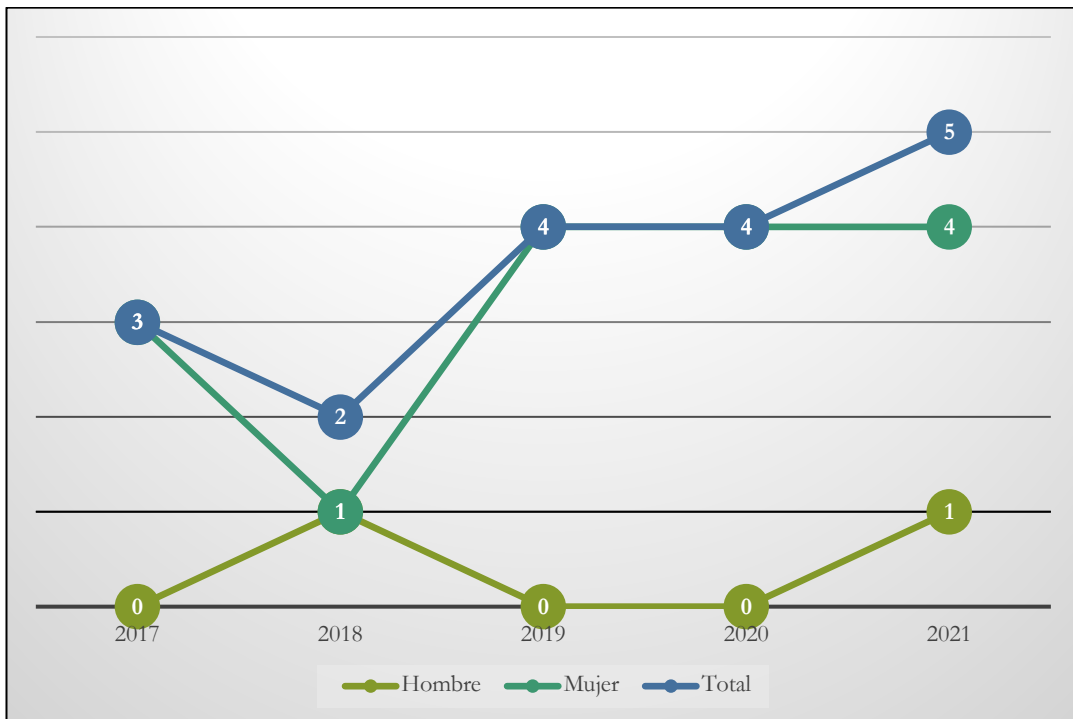


Gráfico 199: Personas egresadas del Máster Universitario en Gerontología trabajando actualmente por sexo



4.4.27 *Máster Universitario en Gestión de Información de Redes Sociales y los Productos Digitales en Internet*

Los contenidos del Máster tienen un carácter práctico orientado al desarrollo de distintas actividades profesionales tanto en el sector privado como en el sector público.

Internet y, de forma general, las tecnologías de la información y la comunicación, han dado lugar a la aparición de actividades relacionadas con nuevas formas de gestión de la información, que exigen profesionales con perfiles específicos en ese ámbito, tales como: experto en analítica web, arquitecto de información, diseñador web, experto en usabilidad, editor de contenidos, consultor de e-business, responsable de e-commerce, webmaster, director de marketing online, planificador de medios online, product manager (analista del mercado de una organización), especialista SEM (experto en espacios para anunciarse en la web), SEO, responsable de SMO (optimización de sitios web), administrador de bases de datos, community manager o estrategia de redes sociales e Internet.

En la UEx, el número de personas egresadas total en el periodo 2017-2021 muestra una tendencia ascendente, con una media de 12 personas egresadas por año destaca el año 2021 con 18 personas egresadas. El ascenso en términos relativos entre el año 2017 y 2021 es del 77%. Con los datos aportados, podemos apreciar que el 68,33% de las personas egresadas son mujeres.

El porcentaje de inserción laboral se mantiene alrededor del 50% exceptuando los años 2019 y 2020 cuya tasa es del 35% aproximadamente. El total de personas egresadas paradas actualmente muestra una media del 10%, destacando el año 2017 con una tasa del 0%.

Un 77,77% de las personas egresadas que están trabajando actualmente son mujeres.

Tabla 69: Personas egresadas trabajando, en paro y demandantes de empleo del Máster Universitario en Gestión de Información de Redes Sociales y los Productos Digitales en internet. Fuente*

Año de egreso	Nº Personas egresadas total	Nº Personas egresadas que trabajan	Porcentaje de personas egresadas que trabajan	Nº Personas egresadas parados	Porcentaje de personas egresadas parados	Nº personas egresadas demandantes de empleo
2017	4	2	50,00 %	0	0,00 %	1
2018	13	7	53,85 %	2	15,38 %	2
2019	9	3	33,33 %	1	11,11 %	1
2020	16	6	37,50 %	1	6,25 %	1
2021	18	9	50,00 %	2	11,11 %	3
TOTAL	60	27	45,00 %	6	10,00 %	8

Gráfico 200: Personas egresadas del Máster Universitario en Gestión de Información de Redes Sociales y los Productos Digitales en Internet por sexo

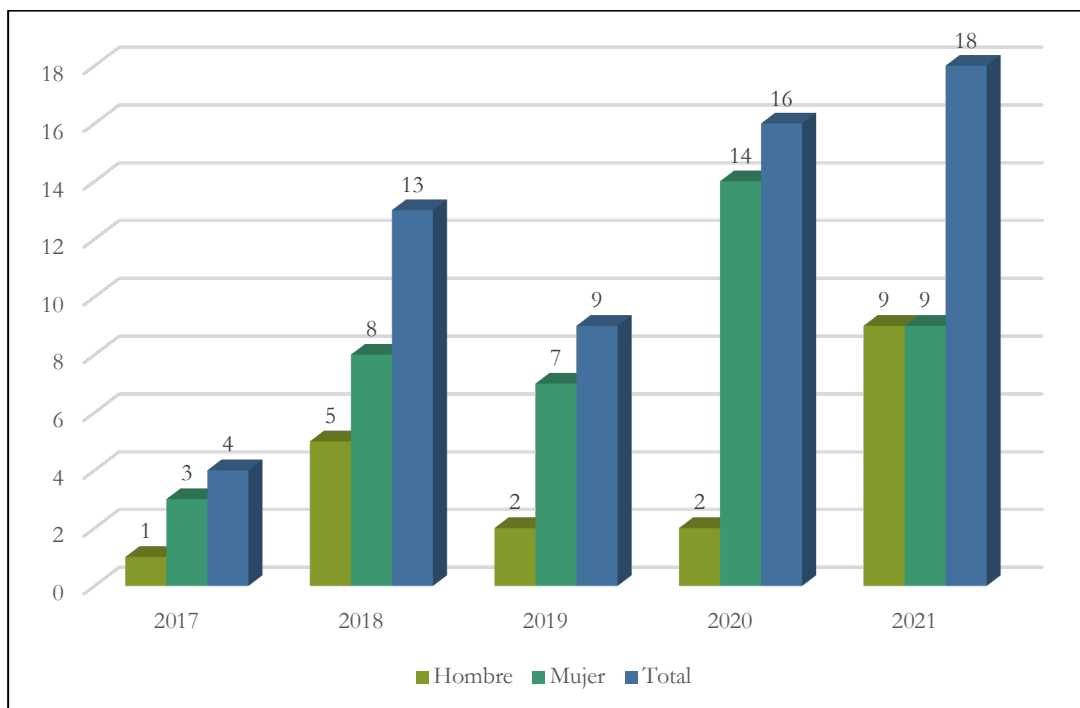


Gráfico 201: Porcentaje de inserción y paro de personas egresadas en el Máster Universitario en Gestión de Información de Redes Sociales y los Productos Digitales en Internet

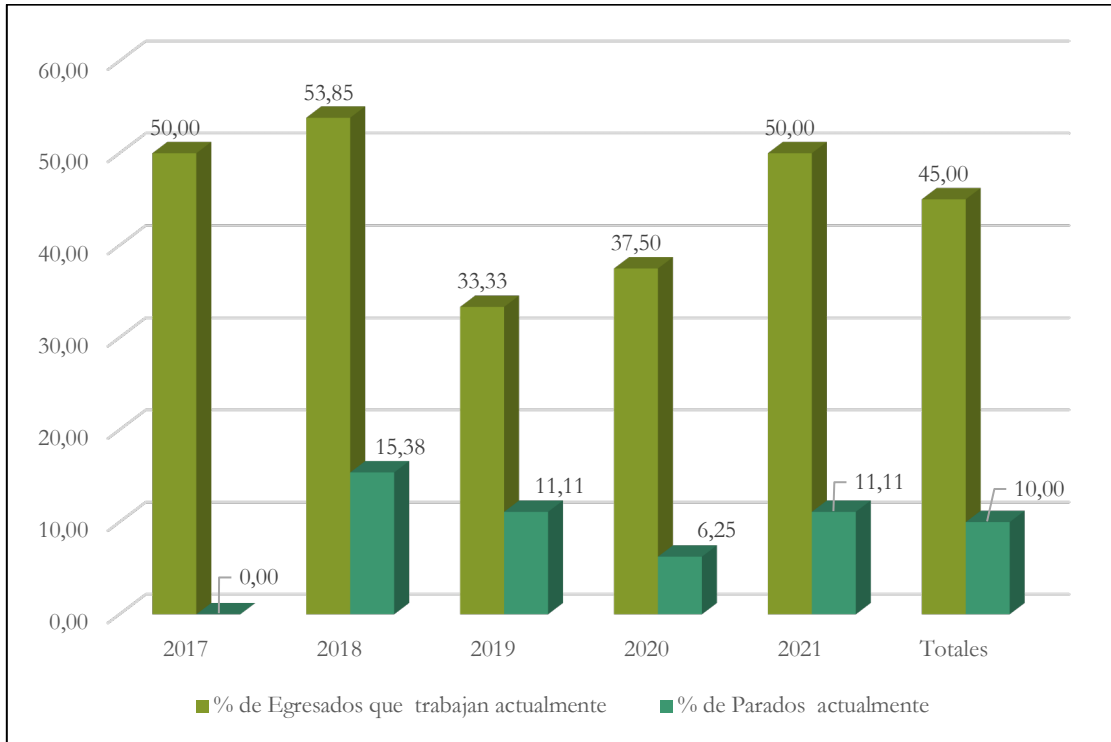
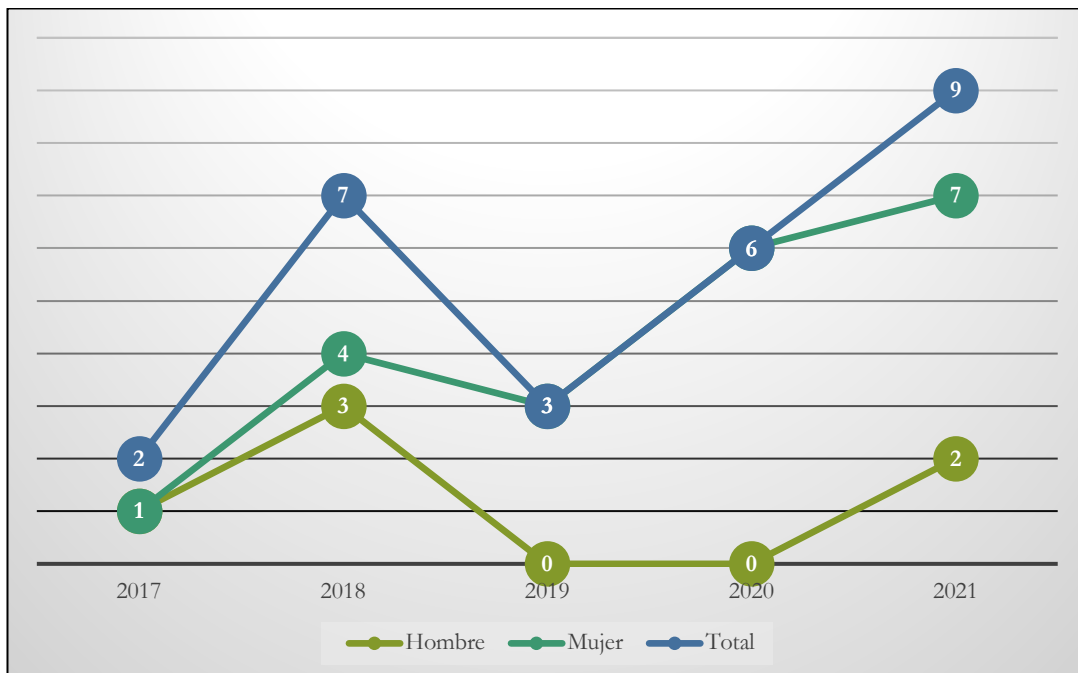


Gráfico 202: Personas egresadas del Máster Universitario en Gestión de Información de Redes Sociales y los Productos Digitales en Internet trabajando actualmente por sexo



4.4.28 Máster Universitario en Gestión de la Información Digital

Este Máster está orientado al desarrollo de distintas actividades profesionales tanto en el sector privado como en el sector público. Algunas serían: experto en analítica web, arquitecto de información, diseñador web, experto en usabilidad, editor de contenidos, consultor de e-business, responsable de e-commerce, webmaster, director de marketing online, planificador de medios online, product manager (analista del mercado de una organización), especialista SEM (experto en espacios para anunciarse en la web), SEO, responsable de SMO (optimización de sitios web), administrador de bases de datos, community manager o estrategia de redes sociales e Internet. Pero el perfil no se limita sólo al ámbito empresarial sino también a la aplicación de las redes sociales en la Administración Pública, en su doble vertiente, la puramente administrativa, y la política.

En la UEx, el número de personas egresadas total en el periodo 2017-2019 muestra una tendencia ascendente pasando de 3 personas egresadas en 2017 a 6 en 2019. Con los datos aportados, podemos apreciar que el 64,29% de las personas egresadas son hombres.

El porcentaje de inserción laboral muestra una tendencia decreciente. En el año 2017 este porcentaje era de 66,67%, sin embargo, en 2019 es del 50%. El total de personas egresadas paradas actualmente es de cero en los tres años.

Un 50% de las personas egresadas que están trabajando actualmente son mujeres.

Tabla 70: Personas egresadas trabajando, en paro y demandantes de empleo del Máster Universitario en Gestión de la Información Digital. Fuente*

Año de egreso	Nº Personas egresadas total	Nº Personas egresadas que trabajan	Porcentaje de personas egresadas que trabajan	Nº Personas egresadas parados	Porcentaje de personas egresadas parados	Nº personas egresadas demandantes de empleo
2017	3	2	66,67 %	0	0,00 %	0
2018	5	3	60,00 %	0	0,00 %	0
2019	6	3	50,00 %	0	0,00 %	0
TOTAL	14	8	57,14 %	0	0,00 %	0

Gráfico 203: Personas egresadas del Máster Universitario en Gestión de la Información Digital por sexo

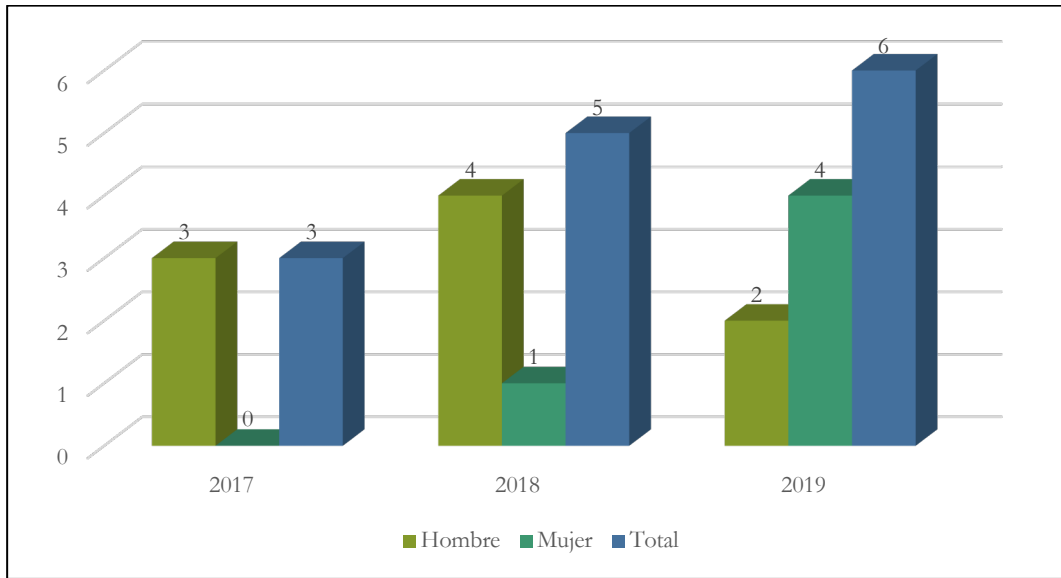


Gráfico 204: Porcentaje de inserción y paro de personas egresadas en el Máster Universitario en Gestión de la Información Digital

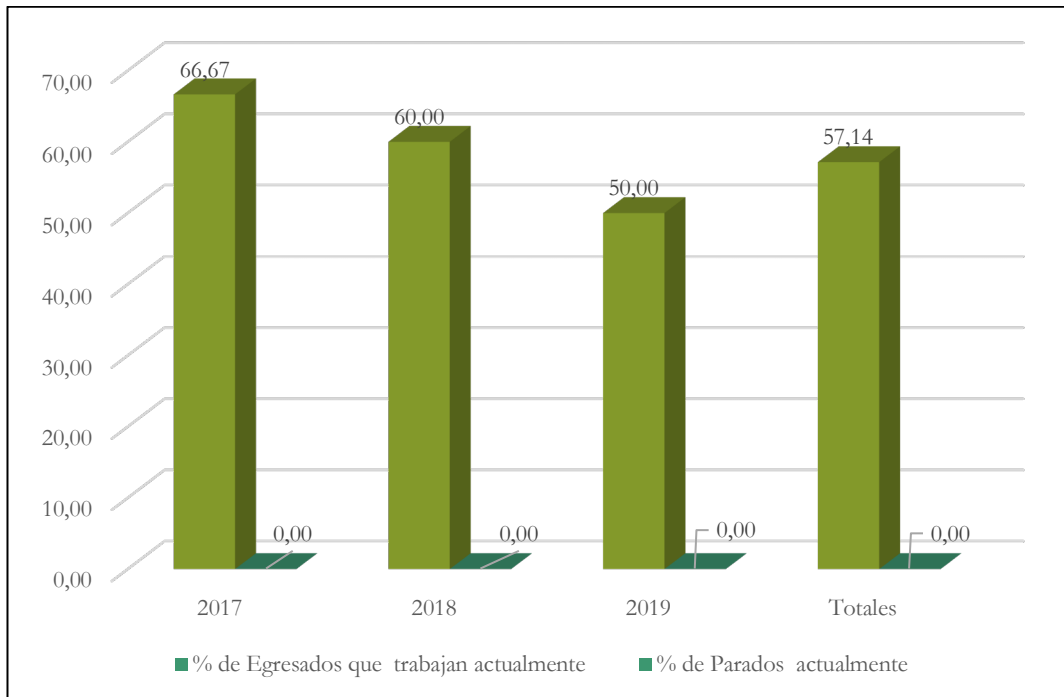
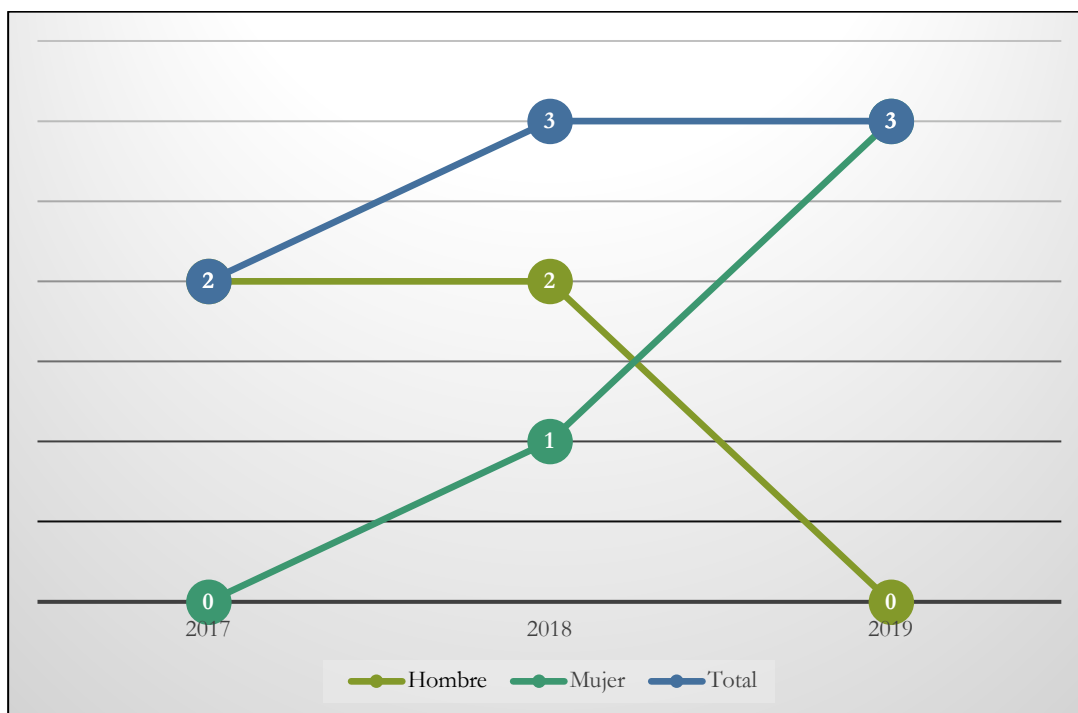


Gráfico 205: Personas egresadas del Máster Universitario en Gestión de la Información Digital trabajando actualmente por sexo



4.4.29 Máster Universitario en Iniciación y Rendimiento en el Deporte

El Máster Universitario de Iniciación y Rendimiento en el Deporte, no conduce a una profesión reglada ni permite la obtención de atribuciones profesionales. Los estudiantes que cursen toda la especialidad de investigación podrán acceder a los programas de doctorado.

Los ámbitos de intervención de los profesionales formados en el Máster Universitario de Iniciación y Rendimiento en el Deporte estarán condicionados por la legislación vigente en el ámbito deportivo de cada Comunidad Autónoma, la titulación universitaria básica, y la titulación de técnico deportivo que posea.

Los ámbitos de trabajo más habituales son entrenamiento deportivo en el contexto escolar; entrenamiento deportivo en instituciones y clubes deportivos para la iniciación y el rendimiento deportivo; formación y enseñanza deportiva.

En la UEx, el número de personas egresadas total en el periodo 2017-2021 muestra una tendencia ascendente, con una media de 19,2 personas egresadas por año destaca el año 2021 con 17 personas egresadas. El ascenso en términos relativos entre el año 2017 y 2021 es del 200%. Con los datos aportados, podemos apreciar que el 77,08% de las personas egresadas son hombres.

El porcentaje de inserción laboral asciende hasta el 60,87% en el año 2019, sin embargo, sufre un drástico descenso hasta quedar en el 25,93% en el año 2021.

El total de personas egresadas paradas actualmente muestra una media del 15,63%, destacando el año 2021 con una tasa del 25,93%.

Un 82,61% de las personas egresadas que están trabajando actualmente son hombres.

*Tabla 71: Personas egresadas trabajando, en paro y demandantes de empleo del Máster Universitario en Iniciación y Rendimiento en el Deporte. Fuente**

Año de egreso	Nº Personas egresadas total	Nº Personas egresadas que trabajan	Porcentaje de personas egresadas que trabajan	Nº Personas egresadas parados	Porcentaje de personas egresadas parados	Nº personas egresadas demandantes de empleo
2017	9	5	55,56 %	0	0,00 %	0
2018	17	10	58,82 %	2	11,76 %	3
2019	23	14	60,87 %	2	8,70 %	3
2020	20	10	50,00 %	4	20,00 %	6
2021	27	7	25,93 %	7	25,93 %	11
TOTAL	96	46	47,92 %	15	15,63 %	23

Gráfico 206: Personas egresadas del Máster Universitario en Iniciación y Rendimiento en el Deporte por sexo

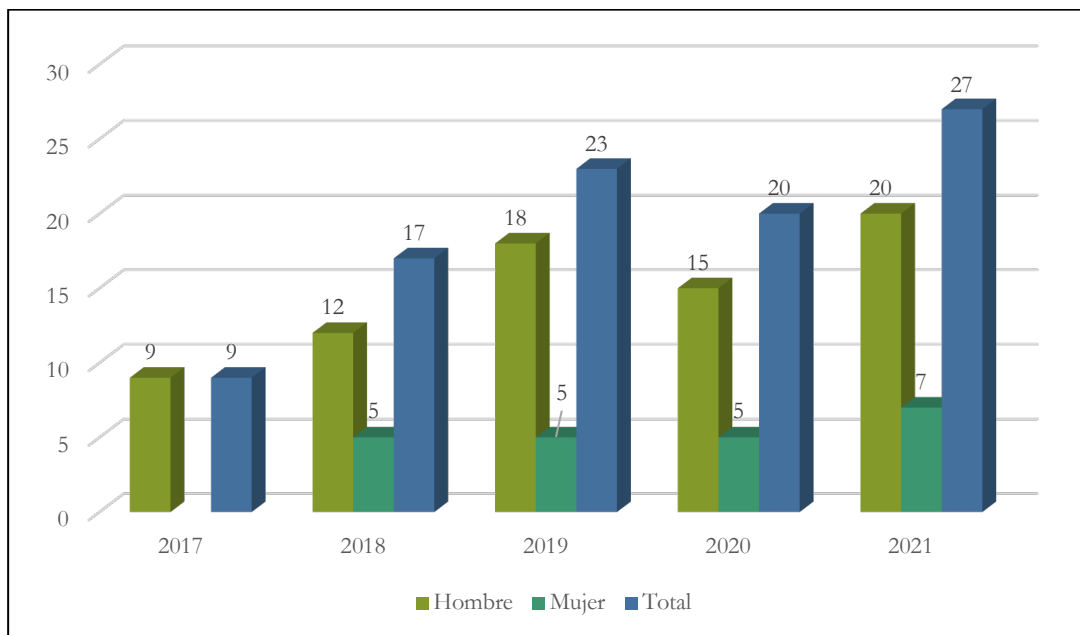


Gráfico 207: Porcentaje de inserción y paro de personas egresadas en el Máster Universitario en Iniciación y Rendimiento en el Deporte

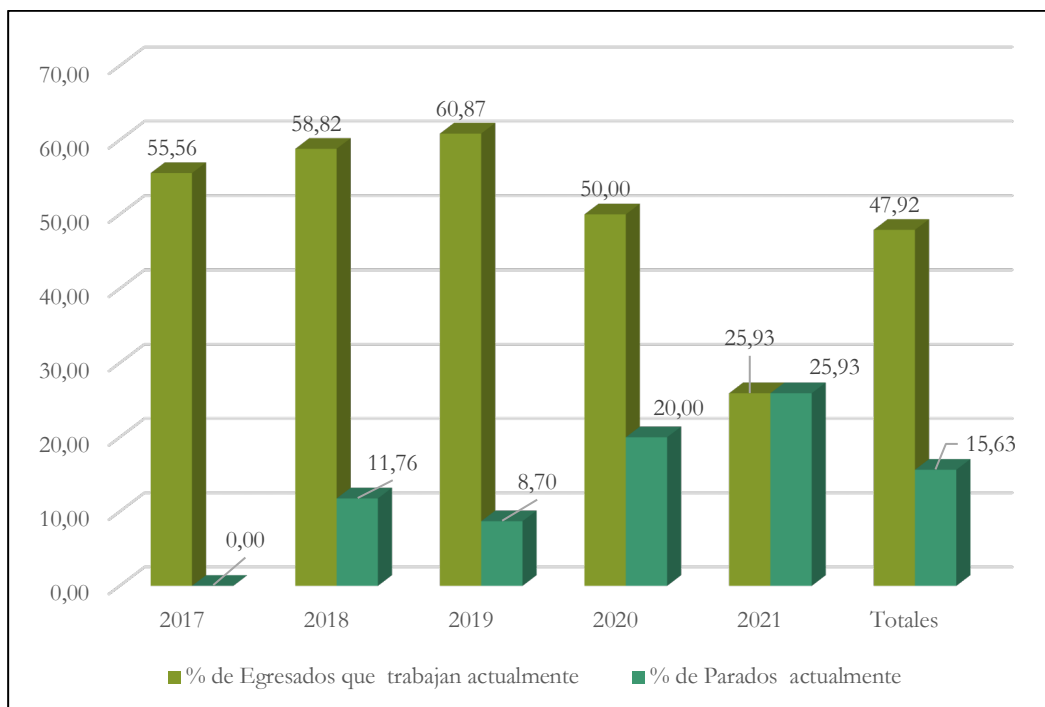


Gráfico 208: Personas egresadas del Máster Universitario en Iniciación y Rendimiento en el Deporte trabajando actualmente por sexo



4.4.30 Máster Universitario en Investigación de Enseñanza y Aprendizaje de las Ciencias Experimentales, Sociales y Matemáticas

El Máster Universitario en Investigación en la Enseñanza y el Aprendizaje de las Ciencias Experimentales, Sociales y Matemáticas por la Universidad de Extremadura es un Máster oficial que ofrece una formación especializada de posgrado de iniciación a la investigación científica. Partiendo de la formación obtenida previamente, sitúa al alumnado en disposición de investigar en alguna de las líneas de investigación ofertadas en las tres especialidades en las que se concreta el Máster: Didáctica de las Ciencias Experimentales, Didáctica de Ciencias Sociales y Didáctica de las Matemáticas.

En la UEx, el número de personas egresadas total en el periodo 2017-2021 muestra una tendencia irregular, con una media de 18,6 personas egresadas por año destaca el año 2018 con 25 personas egresadas. El año con menor número de personas egresadas es el 2019 con 12. Con los datos aportados, podemos apreciar que el 63,44% de las personas egresadas son mujeres.

El porcentaje de inserción laboral muestra en general una tendencia creciente pasando del 41,18% en 2017 al 52,94% en 2021 aunque debemos comentar que, en el último año, entre 2020 y 2021, hay una bajada de 7 puntos. El total de personas egresadas paradas actualmente muestra una media del 10,75%.

Un 65,22% de las personas egresadas que están trabajando actualmente son mujeres.

Tabla 72: Personas egresadas trabajando, en paro y demandantes de empleo del Máster Universitario en Investigación de Enseñanza y Aprendizaje de las Ciencias Experimentales, Sociales y Matemáticas.

Fuente*

Año de egreso	Nº Personas egresadas total	Nº Personas egresadas que trabajan	Porcentaje de personas egresadas que trabajan	Nº Personas egresadas parados	Porcentaje de personas egresadas parados	Nº personas egresadas demandantes de empleo
2017	17	7	41,18 %	2	11,76 %	2
2018	25	12	48,00 %	3	12,00 %	5
2019	12	5	41,67 %	1	8,33 %	4
2020	22	13	59,09 %	2	9,09 %	3
2021	17	9	52,94 %	2	11,76 %	3
TOTAL	93	46	49,46 %	10	10,75 %	17

Gráfico 209: Personas egresadas del Máster Universitario en Investigación de Enseñanza y Aprendizaje de las Ciencias Experimentales, Sociales y Matemáticas por sexo

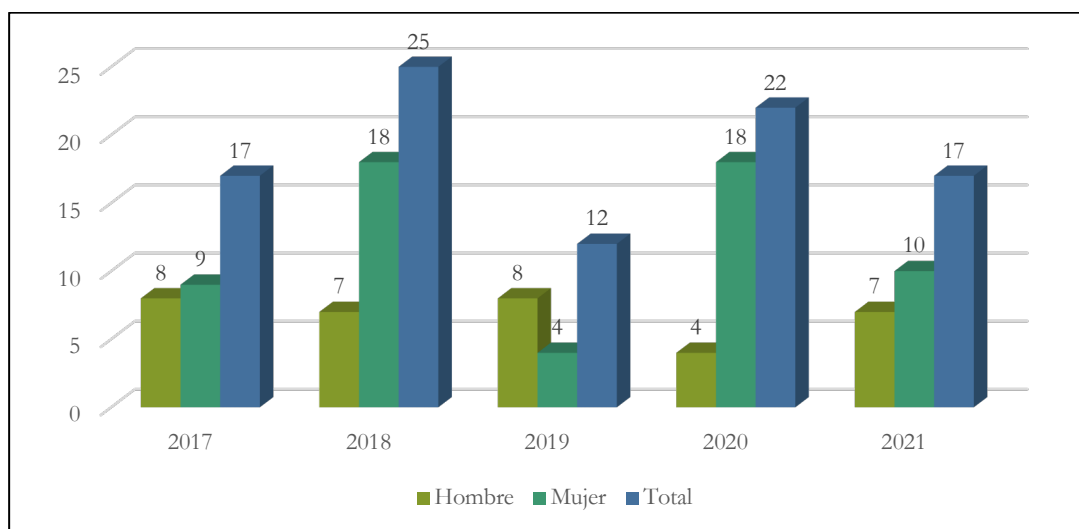


Gráfico 210: Porcentaje de inserción y paro de personas egresadas en el Máster Universitario en Investigación de Enseñanza y Aprendizaje de las Ciencias Experimentales, Sociales y Matemáticas

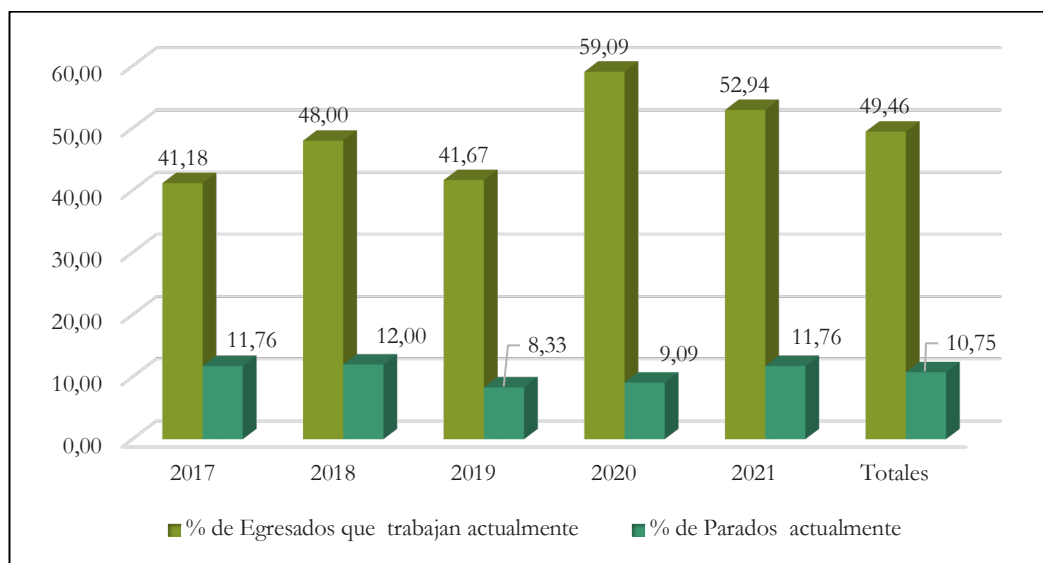
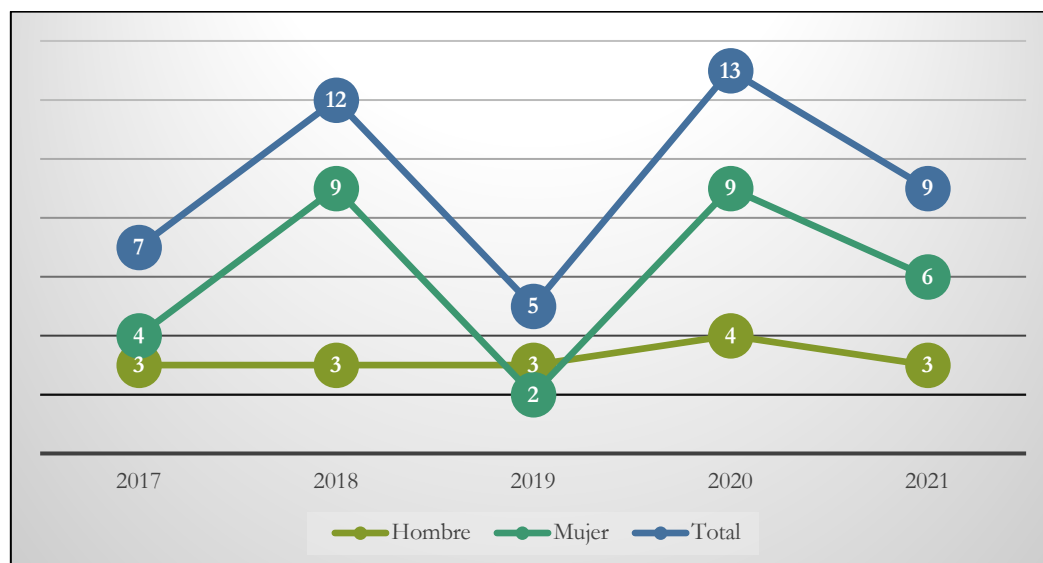


Gráfico 211: Personas egresadas del Máster Universitario en Investigación de Enseñanza y Aprendizaje de las Ciencias Experimentales, Sociales y Matemáticas trabajando actualmente por sexo



4.4.31 Máster Universitario en Investigación en Ciencias Sociales

El Máster Universitario en Investigación en Ciencias Sociales es un Máster Oficial de iniciación a la investigación científica que proporciona al alumnado una

formación especializada de posgrado en técnicas de investigación y lo capacita para el desarrollo de actividades de investigación en alguna de las líneas ofertadas por las diferentes áreas de conocimiento vinculadas al Máster. Este título es un paso previo para la iniciación de los estudios de Doctorado. El título de Doctor es un requisito esencial para el desarrollo de actividades docentes y de investigación en el seno de las universidades o de otras entidades relacionadas con la I+D.

En la UEx, el número de personas egresadas total muestra una tendencia irregular los tres primeros años, pero desde 2019 la tendencia es creciente llegando a tener 111 personas egresadas en 2021 sobre un total de 432 en el periodo 2017-2021. El ascenso en términos relativos entre el año 2017 y 2021 es del 73%. Con los datos aportados, podemos apreciar que el 80,32% de las personas egresadas son mujeres.

El porcentaje de inserción laboral se mantiene alrededor del 60% los cuatro primeros años con un descenso hasta el 50,45% en 2021. El total de personas egresadas paradas actualmente muestra una media del 18,75%, destacando el año 2021 con una tasa del 24,32%.

Un 82,61% de las personas egresadas que están trabajando actualmente son mujeres.

*Tabla 73: Personas egresadas trabajando, en paro y demandantes de empleo del Máster Universitario en Investigación en Ciencias Sociales. Fuente**

Año de egreso	Nº Personas egresadas total	Nº Personas egresadas que trabajan	Porcentaje de personas egresadas que trabajan	Nº Personas egresadas parados	Porcentaje de personas egresadas parados	Nº personas egresadas demandantes de empleo
2017	64	42	65,63 %	9	14,06 %	15
2018	94	57	60,64 %	22	23,40 %	29
2019	65	39	60,00 %	10	15,38 %	15
2020	98	59	60,20 %	13	13,27 %	19
2021	111	56	50,45 %	27	24,32 %	38
TOTAL	432	253	58,56 %	81	18,75 %	116

Gráfico 212: Personas egresadas del Máster Universitario en Investigación en Ciencias Sociales por sexo

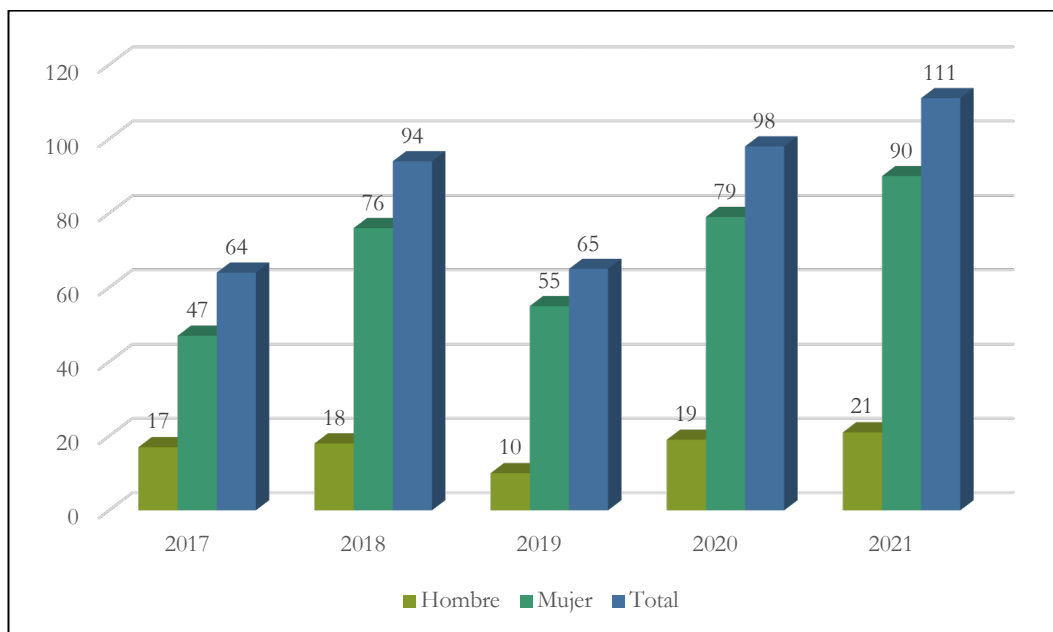


Gráfico 213: Porcentaje de inserción y paro de personas egresadas en el Máster Universitario en Investigación en Ciencias Sociales

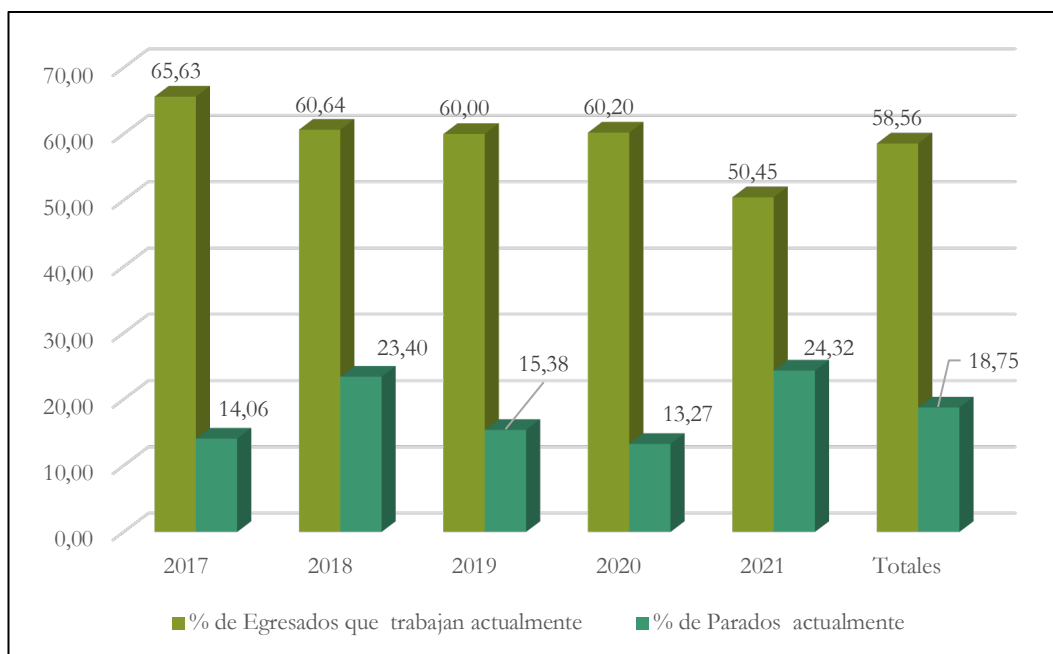
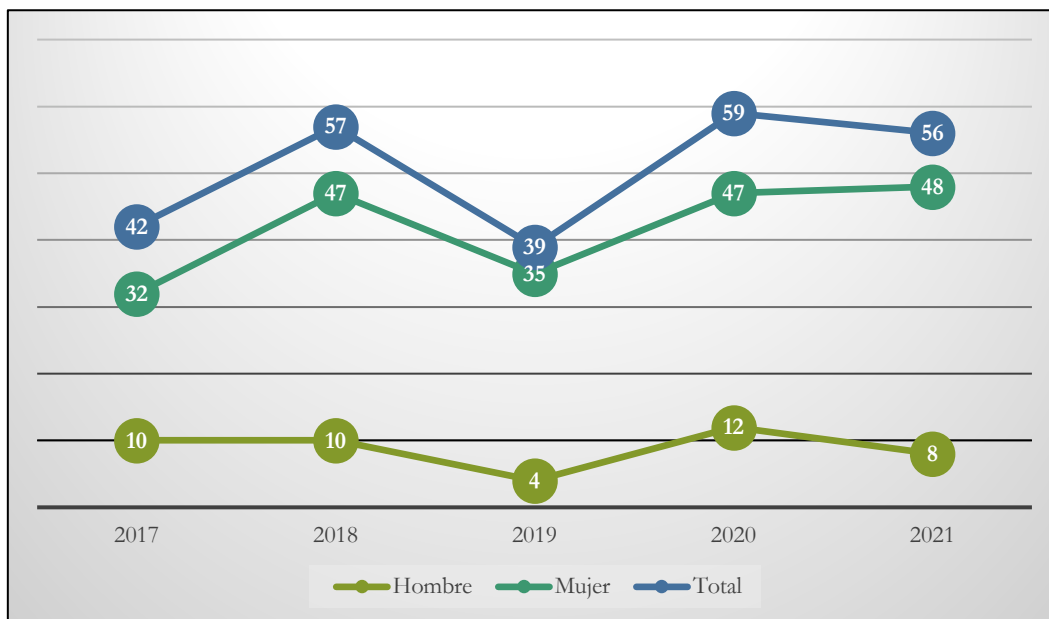


Gráfico 214: Personas egresadas del Máster Universitario en Investigación en Ciencias Sociales trabajando actualmente por sexo



4.4.32 Máster Universitario en Marketing e Investigación de Mercados

Las diferentes salidas profesionales que ofrece este Máster son consultor; investigador de mercados; product manager; experto SEO; experto SEM; community manager; copywriter; analista comercial; asesor; analista de mercados; director de comunicación; director de publicidad; director de logística; docencia; investigación; gerente general; director de cuentas; brand manager; product manager; director de ventas; responsable de expansión comercial.

En la UEx, el número de personas egresadas total muestra una tendencia decreciente. En concreto pasa de ser 11 en 2017 a solo 1 egresado en 2020. En términos relativos supone un descenso del 91%. Con los datos aportados, podemos apreciar que el 60% de las personas egresadas son mujeres.

El porcentaje de inserción laboral tiene una tendencia creciente, aunque hay que considerar que el número de personas egresadas desciende, por tanto, la subida en la tasa de inserción laboral no es tan positiva al compararla con el número de

personas egresadas. El total de personas egresadas paradas actualmente muestra una media del 4% aunque solo existe para 2017, el resto de los años es de 0%. Un 63,16% de las personas egresadas que están trabajando actualmente son mujeres.

Tabla 74: Personas egresadas trabajando, en paro y demandantes de empleo del Máster Universitario en Marketing e Investigación de Mercados. Fuente*

Año de egreso	Nº Personas egresadas total	Nº Personas egresadas que trabajan	Porcentaje de personas egresadas que trabajan	Nº Personas egresadas parados	Porcentaje de personas egresadas parados	Nº personas egresadas demandantes de empleo
2017	11	8	72,73 %	1	9,09 %	1
2018	8	6	75,00 %	0	0,00 %	0
2019	5	4	80,00 %	0	0,00 %	0
2020	1	1	100,00 %	0	0,00 %	0
TOTAL	25	19	76,00 %	1	4,00 %	1

Gráfico 215: Personas egresadas del Máster Universitario en Marketing e investigación de Mercados por sexo

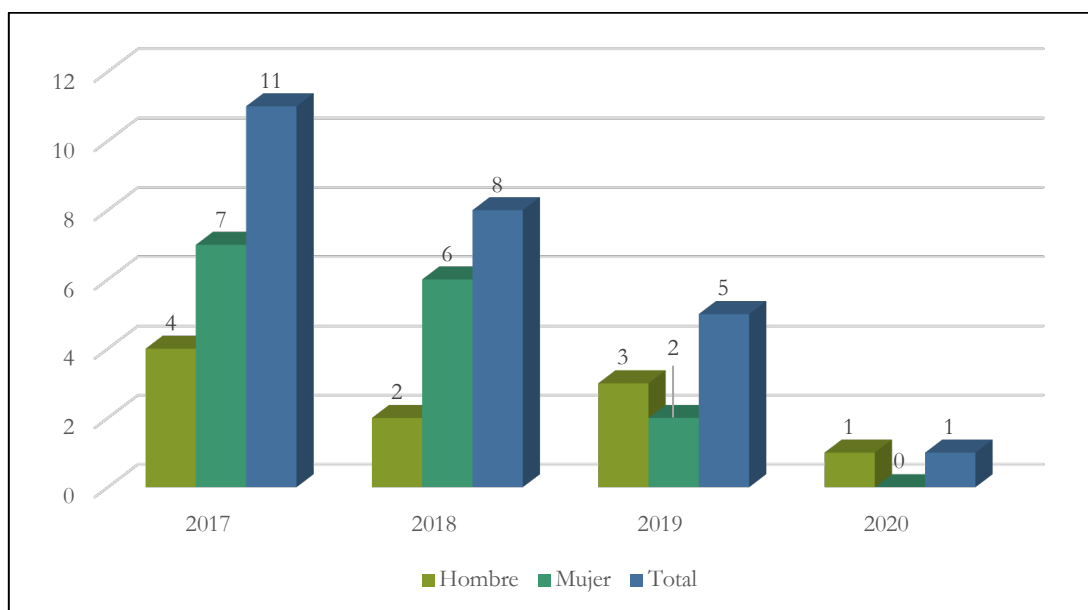


Gráfico 216: Porcentaje de inserción y paro de personas egresadas en el Máster Universitario en Marketing e investigación de Mercados

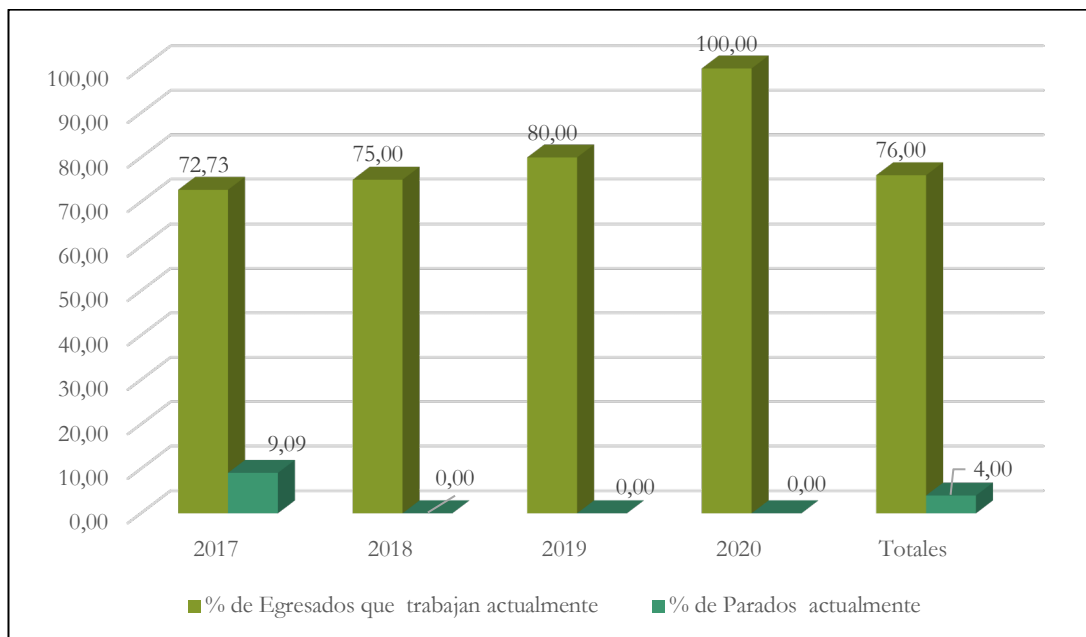
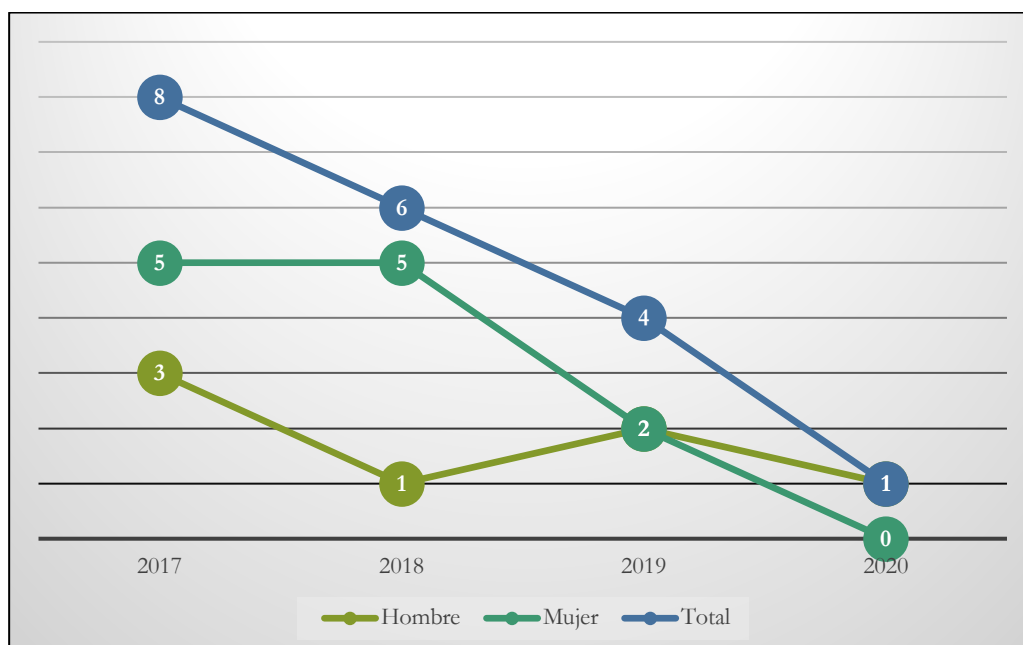


Gráfico 217: Personas egresadas del Máster Universitario en Marketing e investigación de Mercados trabajando actualmente por sexo



4.4.33 *Máster Universitario en Psicopedagogía*

Los ámbitos de actuación del psicopedagogo se han ampliado, y no se restringen únicamente al ámbito escolar. Estos nuevos ámbitos son la orientación profesional para la inserción laboral de diversos colectivos; acciones de carácter comunitario dirigidas a la infancia y la adolescencia; atención a la diversidad y la educación inclusiva fuera del ámbito educativo. Atención temprana, atención a personas con necesidades educativas especiales, personas dependientes, eliminación de barreras sociales, etc.; intervención comunitaria; el psicopedagogo puede desarrollar sus funciones en múltiples ámbitos, como los colegios de educación especial, los servicios de orientación universitaria, los equipos de asesoramiento psicopedagógico, los centros de recursos educativos para deficientes visuales y auditivos, los servicios educativos especializados en problemas motrices, los equipos de asesoramiento en lengua, interculturalidad y cohesión social, los equipos especializados en trastornos del comportamiento y de conducta, los centros de desarrollo infantil y atención temprana, etc.

En la UEx, el número de personas egresadas total muestra una tendencia irregular en el periodo 2017-2021, aunque si lo observamos de manera general ha habido un incremento en este periodo del 91%. En concreto, se pasa de 27 personas egresadas a 52. Con los datos aportados, podemos apreciar que el 91,57% de las personas egresadas son mujeres.

El porcentaje de inserción laboral tiene una tendencia decreciente, pasando del 85,19% en 2017 al 51,92% en 2021. El total de personas egresadas paradas actualmente muestra una media del 19,69%. En los primeros años muestra una tendencia creciente llegando en 2019 al 23,81% pero decrece después de este año hasta situarse en 2021 en el 19,23%. Un 91,51% de las personas egresadas que están trabajando actualmente son mujeres.

Tabla 75: Personas egresadas trabajando, en paro y demandantes de empleo del Máster Universitario en Psicopedagogía. Fuente*

Año de egreso	Nº Personas egresadas total	Nº Personas egresadas que trabajan	Porcentaje de personas egresadas que trabajan	Nº Personas egresadas parados	Porcentaje de personas egresadas parados	Nº personas egresadas demandantes de empleo
2017	27	23	85,19 %	4	14,81 %	5
2018	48	32	66,67 %	10	20,83 %	13
2019	21	16	76,19 %	5	23,81 %	7
2020	45	31	68,89 %	9	20,00 %	15
2021	52	27	51,92 %	10	19,23 %	17
TOTAL	193	129	66,84 %	38	19,69 %	57

Gráfico 218: Personas egresadas del Máster Universitario en Psicopedagogía por sexo

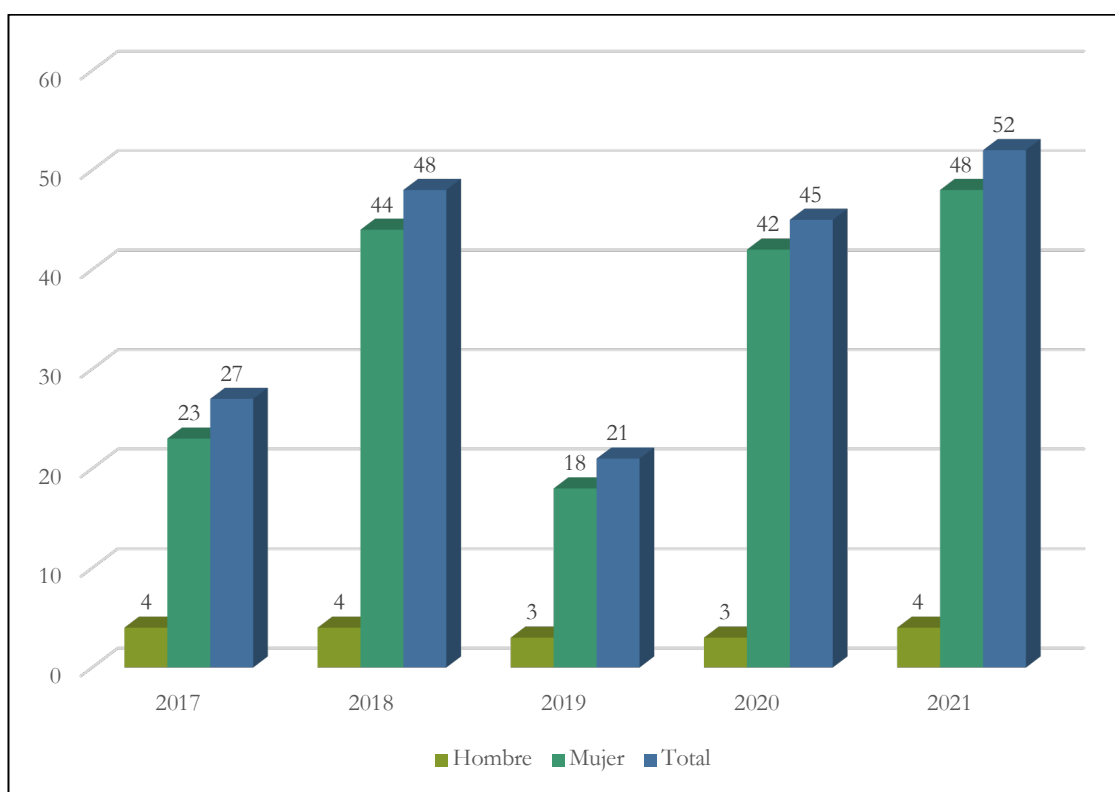


Gráfico 219: Porcentaje de inserción y paro de personas egresadas en el Máster Universitario en Psicopedagogía

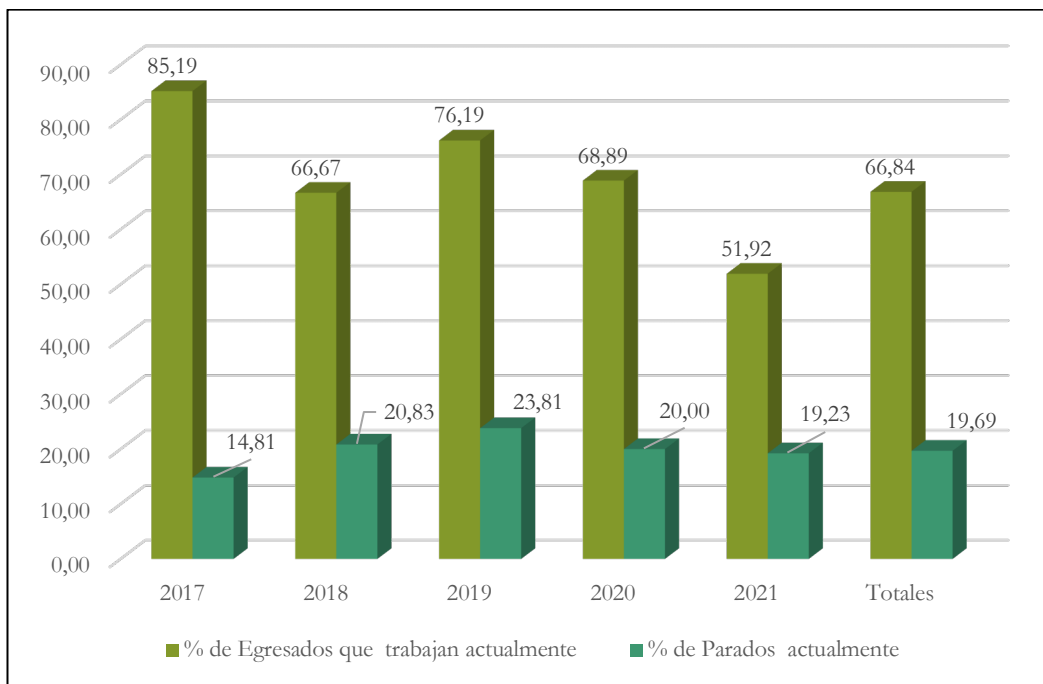
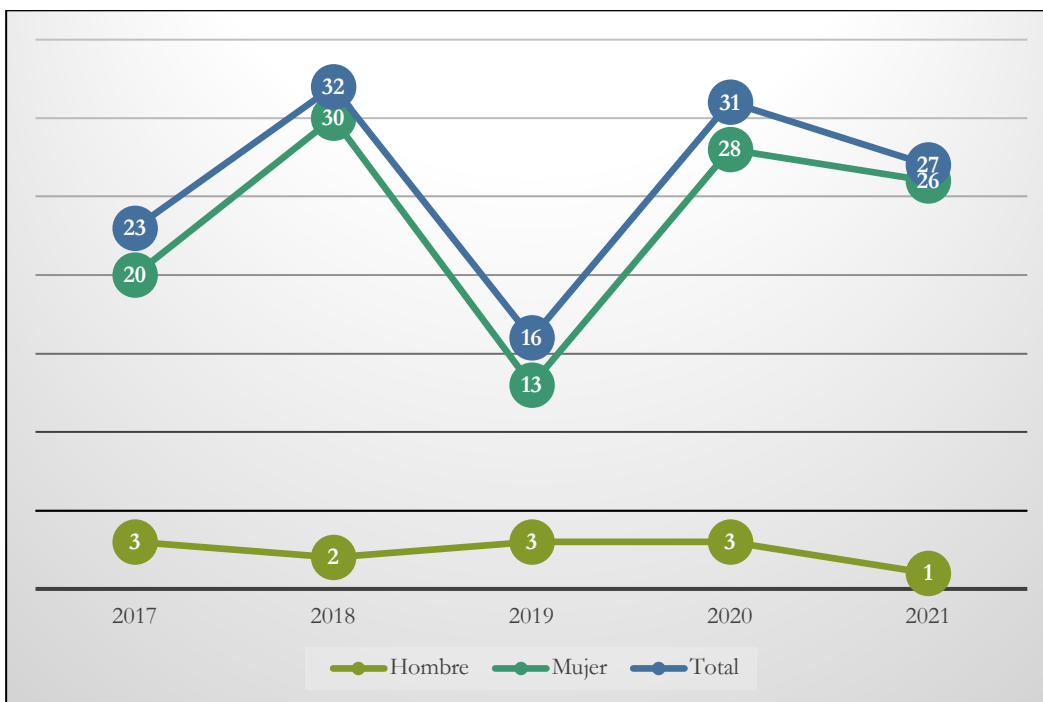


Gráfico 220: Personas egresadas del Máster Universitario en Psicopedagogía trabajando actualmente por sexo



4.4.34 Máster Universitario Enseñanza de Portugués Lengua Extranjera para Hispanohablantes

El título de Máster Universitario en Enseñanza de Portugués Lengua Extranjera para Hispanohablantes capacita al titulado, entre otras, para ejercer actividades como docentes en Educación Primaria y Secundaria que deseen impartir docencia en portugués en cada uno de estos niveles educativos; maestros/as y licenciados/as en otras titulaciones que imparten o quieren impartir docencia en secciones bilingües de portugués; investigador/a especializado en portugués para hispanohablantes.

En la UEx, el número de personas egresadas total es de 54 personas egresadas en el periodo 2017-2021, esto supone 11 personas egresadas de media por año. Con los datos aportados, podemos apreciar que el 72,22% de las personas egresadas son mujeres.

El porcentaje de inserción laboral tiene una tendencia decreciente, pasando del 83,33% en 2017 al 50% en 2021. Cabe mencionar que, aunque la tendencia es decreciente en 2020 esta tasa es del 72,73%. El total de personas egresadas paradas actualmente es de 0% todos los años excepto en 2021 que es de 16,67% Un 66,67% de las personas egresadas que están trabajando actualmente son mujeres.

Tabla 76: Personas egresadas trabajando, en paro y demandantes de empleo del Máster Universitario en Enseñanza de Portugués Lengua Extranjera para Hispanohablantes. Fuente*

Año de egreso	Nº Personas egresadas total	Nº Personas egresadas que trabajan	Porcentaje de personas egresadas que trabajan	Nº Personas egresadas parados	Porcentaje de personas egresadas parados	Nº personas egresadas demandantes de empleo
2017	6	5	83,33 %	0	0,00 %	0
2018	10	7	70,00 %	0	0,00 %	0
2019	15	7	46,67 %	0	0,00 %	0
2020	11	8	72,73 %	0	0,00 %	1
2021	12	6	50,00 %	2	16,67 %	2
TOTAL	54	33	61,11 %	2	3,70 %	3

Gráfico 221: Personas egresadas del Máster Universitario Enseñanza de Portugués Lengua Extranjera Para Hispanohablantes por sexo

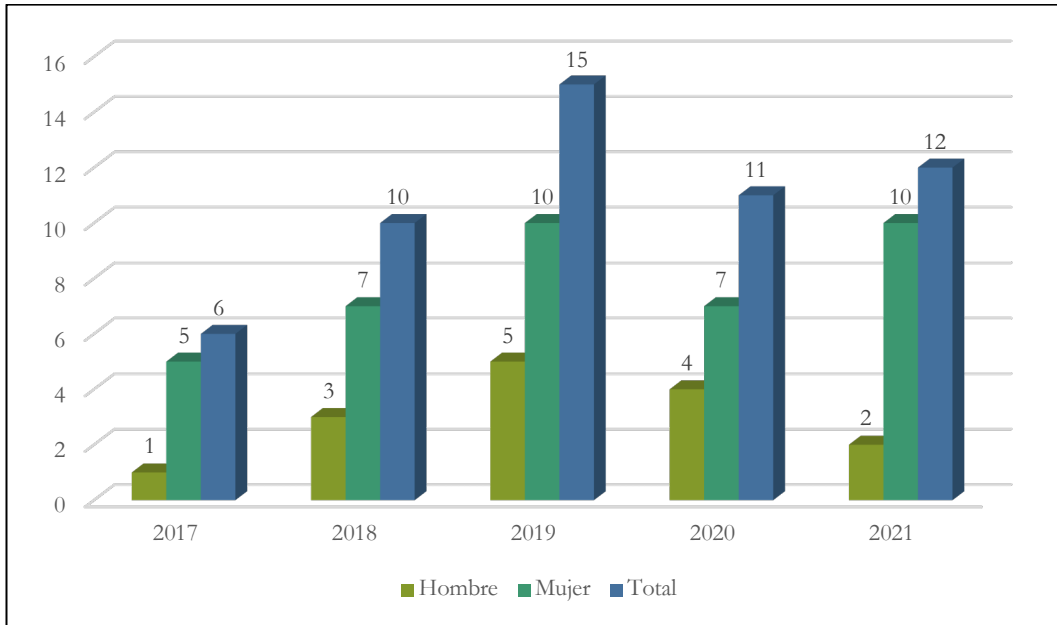


Gráfico 222: Porcentaje de inserción y paro de personas egresadas en el Máster Universitario Enseñanza de Portugués Lengua Extranjera Para Hispanohablantes

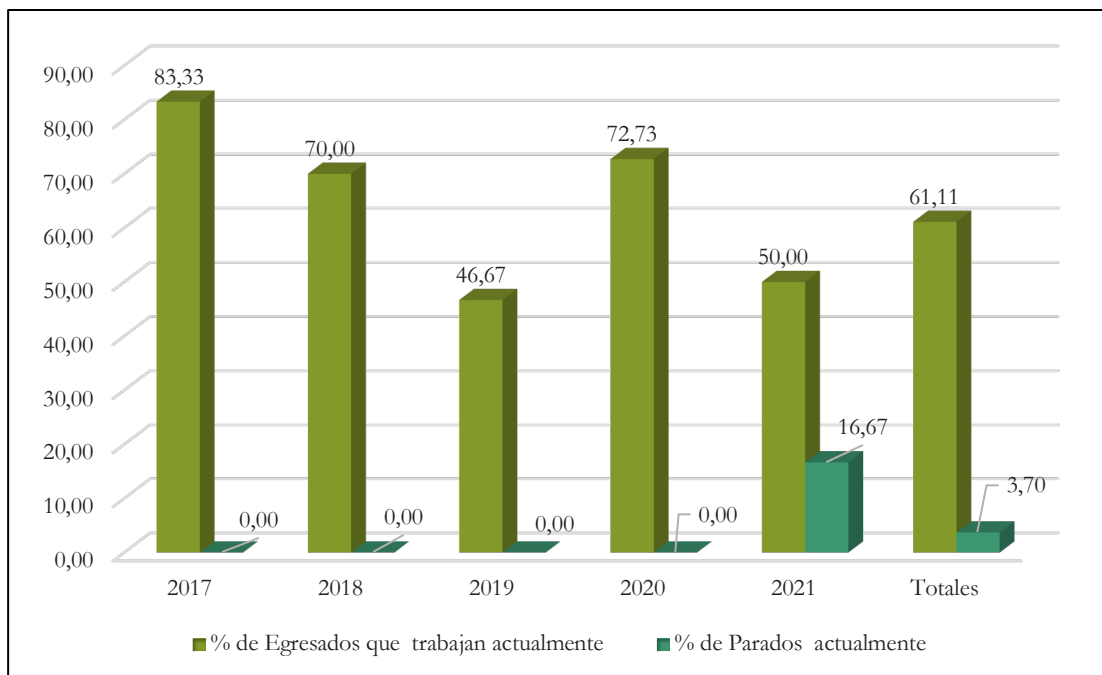
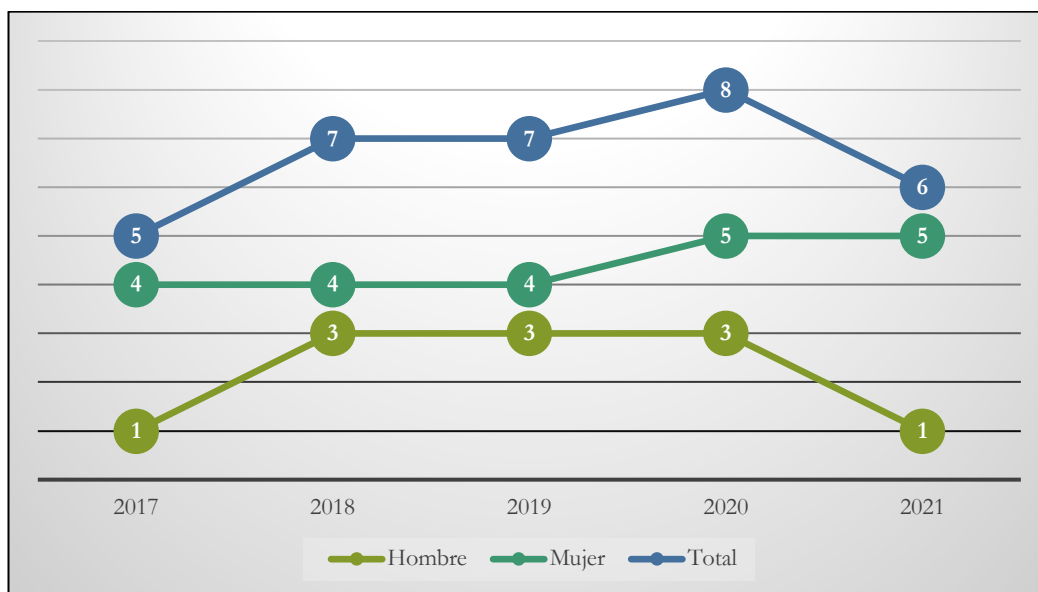


Gráfico 223: Personas egresadas del Máster Universitario Enseñanza de Portugués Lengua Extranjera Para Hispanohablantes trabajando actualmente por sexo



4.4.35 Máster Universitario Investigación en Economía, Gestión y Comercio Internacional

Las personas egresadas en este Máster podrán desarrollar actividades como el inicio de la formación en un programa de doctorado; especializarse en economía y comercio internacional o en la labor docente e investigadora en la universidad.

En la UEx, el número de personas egresadas total muestra una tendencia irregular en el periodo 2017-2021, destacan los años 2017 y 2020 con 10 personas egresadas y el año 2021 con solo 5. Con los datos aportados, podemos apreciar que el 52,63% de las personas egresadas son mujeres.

El porcentaje de inserción laboral durante este periodo gira en torno al 50% y 60% exceptuando los años 2018 y 2019 cuyos porcentajes son del 28,57% y 33,33% respectivamente. El total de personas egresadas paradas actualmente es de 0% todos los años excepto en 2017 y 2020 que es del 10%.

Un 52,94% de las personas egresadas que están trabajando actualmente son hombres.

Tabla 77: Personas egresadas trabajando, en paro y demandantes de empleo del Máster Universitario en Investigación en Economía, Gestión y Comercio Internacional. Fuente*

Año de egreso	Nº Personas egresadas total	Nº Personas egresadas que trabajan	Porcentaje de personas egresadas que trabajan	Nº Personas egresadas parados	Porcentaje de personas egresadas parados	Nº personas egresadas demandantes de empleo
2017	10	5	50,00 %	1	10,00 %	1
2018	7	2	28,57 %	0	0,00 %	0
2019	6	2	33,33 %	0	0,00 %	0
2020	10	5	50,00 %	1	10,00 %	1
2021	5	3	60,00 %	0	0,00 %	0
TOTAL	38	17	44,74 %	2	5,26 %	2

Gráfico 224: Personas egresadas del Máster Universitario en Investigación en Economía, Gestión y Comercio Internacional por sexo

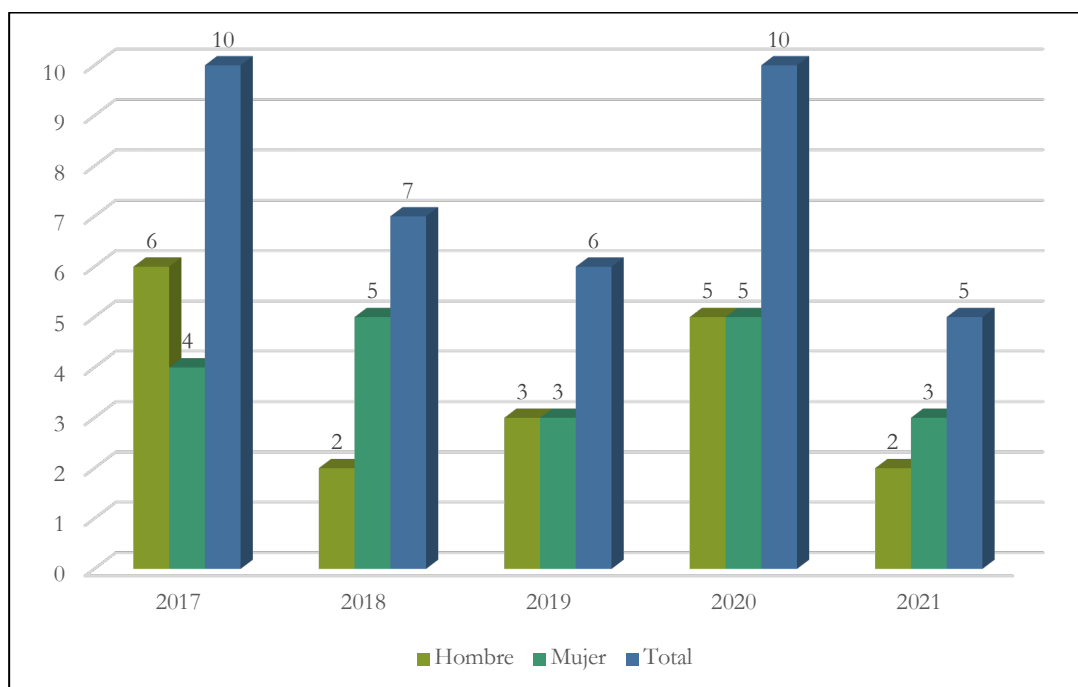


Gráfico 225: Porcentaje de inserción y paro de personas egresadas en el Máster Universitario en Investigación en Economía, Gestión y Comercio Internacional

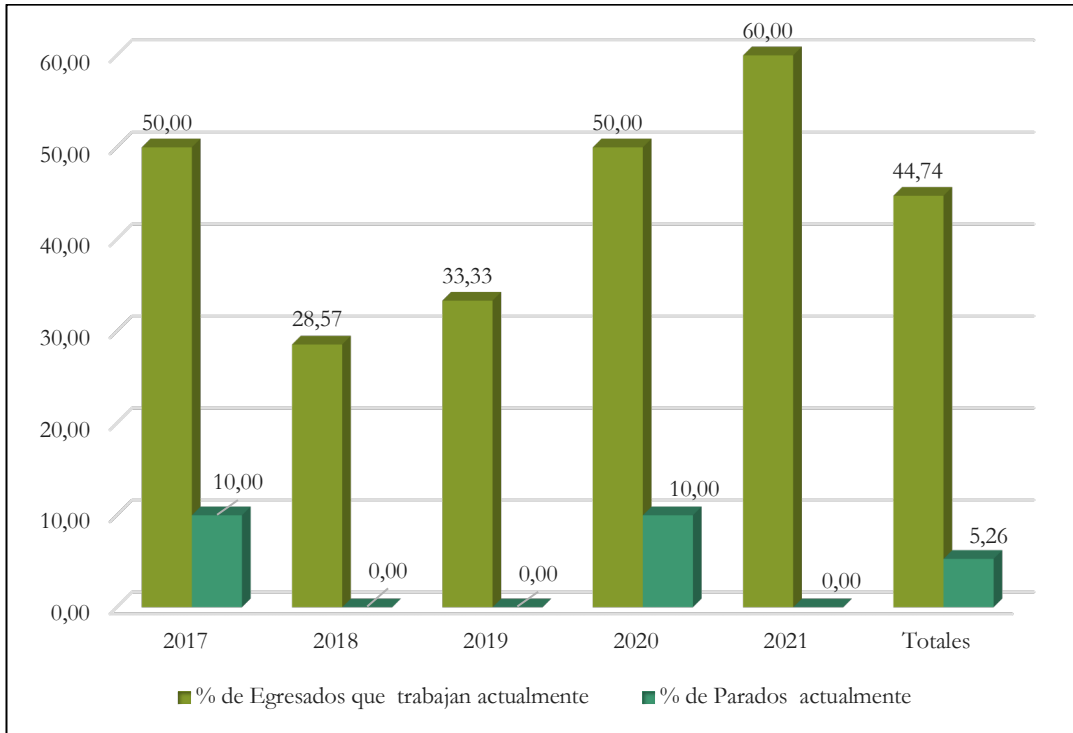
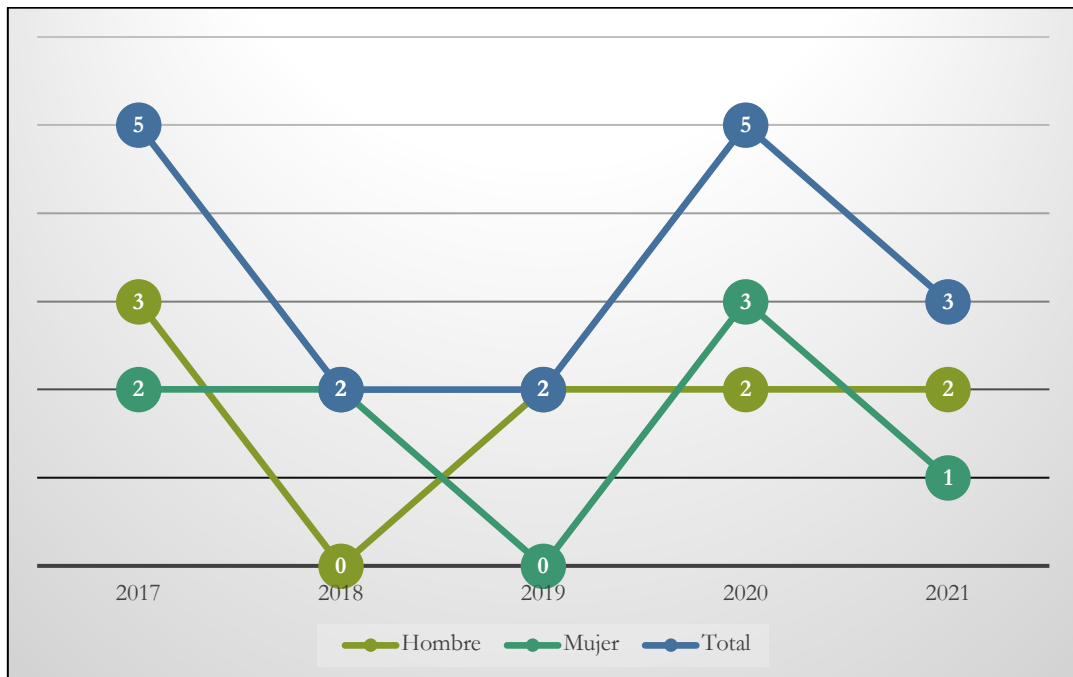


Gráfico 226: Personas egresadas del Máster Universitario en Investigación en Economía, Gestión y Comercio Internacional trabajando actualmente por sexo



4.4.36 *Máster Universitario Tecnologías Información Geográfica SIG y Teledetección*

El carácter profesional del Máster permitirá a las empresas y administraciones poder contar con postgraduados expertos en SIG y Teledetección, ya que en el Máster se impartirán asignaturas con contenidos específicos en: Cartografía, SIG, GPS, Fotogrametría, Teledetección, Análisis Espacial, Bases de Datos, Estadística, etc. También se impartirán asignaturas de “Prácticas en empresa” y “Diseño de Proyectos SIG”, que posibilitarán el contacto directo entre la empresa y la Universidad.

Además de su orientación laboral, el Máster ofrece también formación para la investigación, la cual resulta fundamental, ya que permite al alumnado del Máster el acceso al doctorado y la posibilidad posterior de desarrollar su carrera docente universitaria o investigadora en departamentos de investigación de empresas del sector, entre las que existe una gran demanda de doctores especializados en estas ramas del conocimiento. Se accede directamente al Programa de Doctorado en Desarrollo Territorial Sostenible.

En la UEx, el número de personas egresadas total muestra una tendencia creciente pasando de 8 personas egresadas en 2017 a 19 en 2021. En términos relativos supone un aumento del 137%. Con los datos aportados, podemos apreciar que el 70,89% de las personas egresadas son hombres.

El porcentaje de inserción laboral durante este periodo muestra una tendencia irregular, aunque, de manera general se puede apreciar una disminución pasando del 50% en 2017 al 31,58% en 2021. El total de personas egresadas paradas se mantiene más o menos constante en una media del 5,06%

Un 71,79% de las personas egresadas que están trabajando actualmente son hombres.

Tabla 78: Personas egresadas trabajando, en paro y demandantes de empleo del Máster Universitario en Tecnologías Información Geográfica SIG y Teledetección. Fuente*

Año de egreso	Nº Personas egresadas total	Nº Personas egresadas que trabajan	Porcentaje de personas egresadas que trabajan	Nº Personas egresadas parados	Porcentaje de personas egresadas parados	Nº personas egresadas demandantes de empleo
2017	8	4	50,00 %	0	0,00 %	1
2018	17	12	70,59 %	1	5,88 %	1
2019	16	6	37,50 %	1	6,25 %	1
2020	19	11	57,89 %	1	5,26 %	1
2021	19	6	31,58 %	1	5,26 %	2
TOTAL	79	39	49,37 %	4	5,06 %	6

Gráfico 227: Personas egresadas del Máster Universitario Tecnologías Información Geográfica SIG y Teledetección por sexo

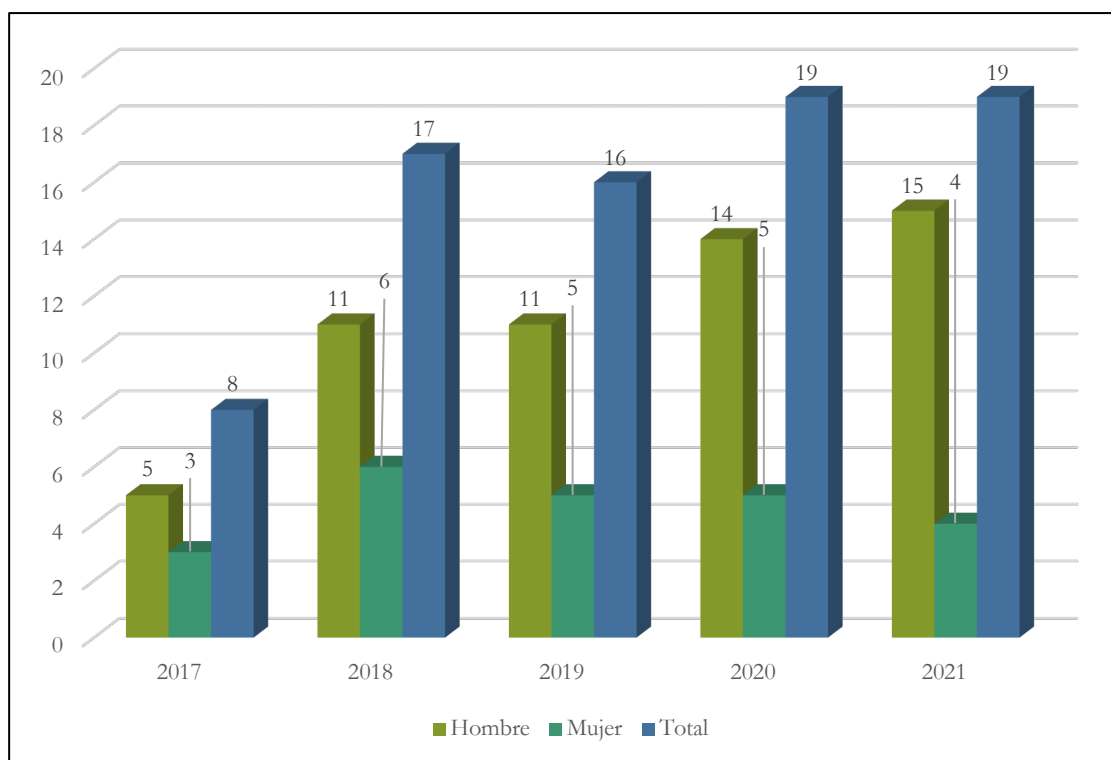


Gráfico 228: Porcentaje de inserción y paro de personas egresadas en el Máster Universitario Tecnologías Información Geográfica SIG y Teledetección

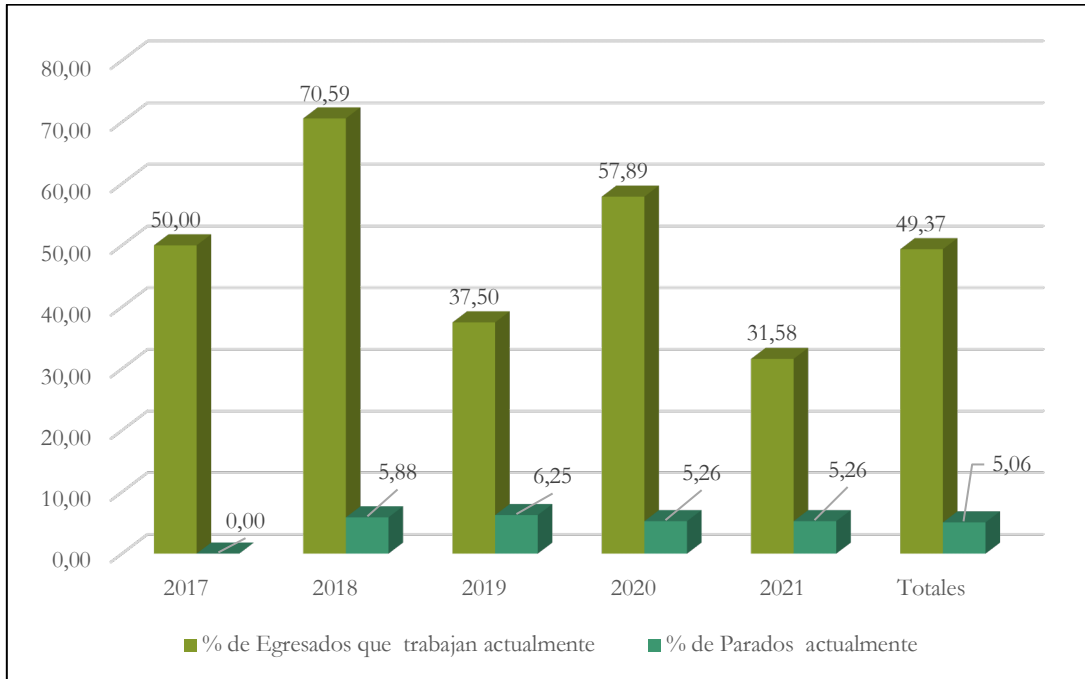
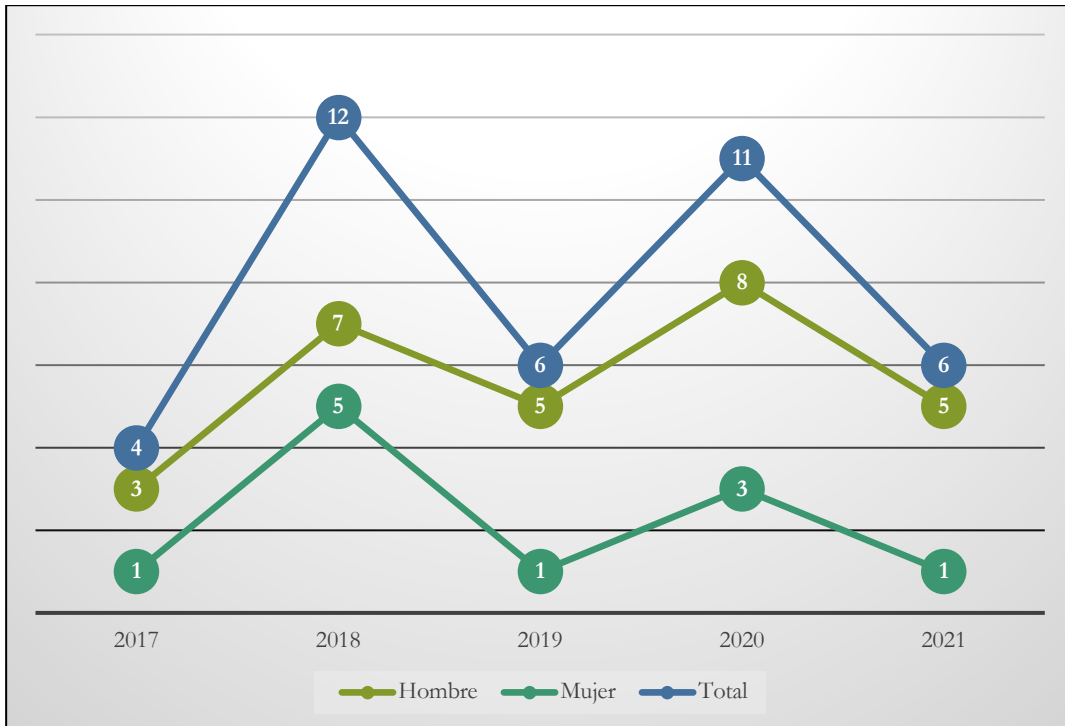


Gráfico 229: Personas egresadas del Máster Universitario Tecnologías Información Geográfica SIG y Teledetección trabajando actualmente por sexo



4.4.37 Máster Universitario Formación en Portugués para Profesores de Enseñanza Primaria y Secundaria

Se trata de un Máster que capacita a docentes tanto de Educación Infantil, Primaria y Secundaria en lengua y cultura portuguesas, para posibilitar la docencia en portugués en el conjunto de estos niveles educativos.

En la UEx, los datos con los que contamos respecto al número total de personas egresadas son escasos. Solo se exponen los datos de 2017 y 2018. En estos años el número de personas egresadas pasa de 4 en 2017 a 1 en 2018. Con los datos aportados, podemos apreciar que el 60% de las personas egresadas son mujeres. El porcentaje de inserción laboral durante estos años son del 75% en 2017 y 100% en 2018 aunque debemos tener en cuenta que este último año solo hay un egresado. El total de personas egresadas paradas es del 0% para ambos años. Un 75% de las personas egresadas que están trabajando actualmente son mujeres.

Tabla 79: Personas egresadas trabajando, en paro y demandantes de empleo del Máster Universitario en Formación en Portugués para Profesores de Enseñanza Primaria y Secundaria. Fuente*

Año de egreso	Nº Personas egresadas total	Nº Personas egresadas que trabajan	Porcentaje de personas egresadas que trabajan	Nº Personas egresadas parados	Porcentaje de personas egresadas parados	Nº personas egresadas demandantes de empleo
2017	4	3	75,00 %	0	0,00 %	0
2018	1	1	100,00 %	0	0,00 %	0
TOTAL	5	4	80,00 %	0	0 %	0

Gráfico 230: Personas egresadas del Máster Universitario Formación en Portugués para Profesores de Enseñanza Primaria y Secundaria por sexo

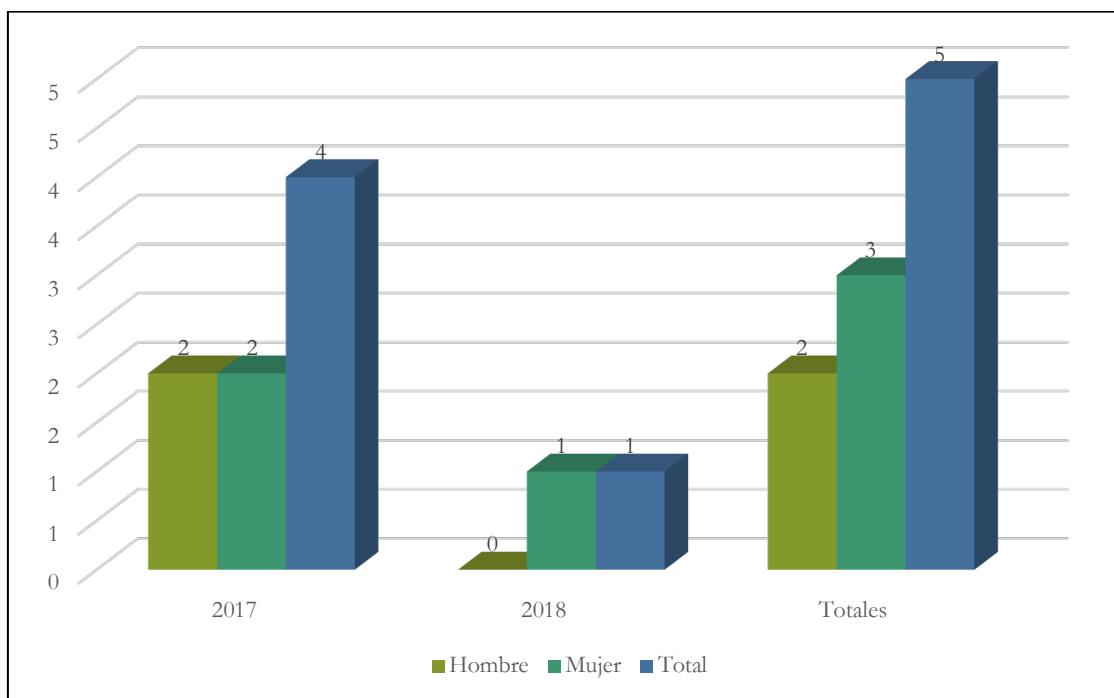


Gráfico 231: Porcentaje de inserción y paro de personas egresadas en el Máster Universitario Formación en Portugués para Profesores de Enseñanza Primaria y Secundaria

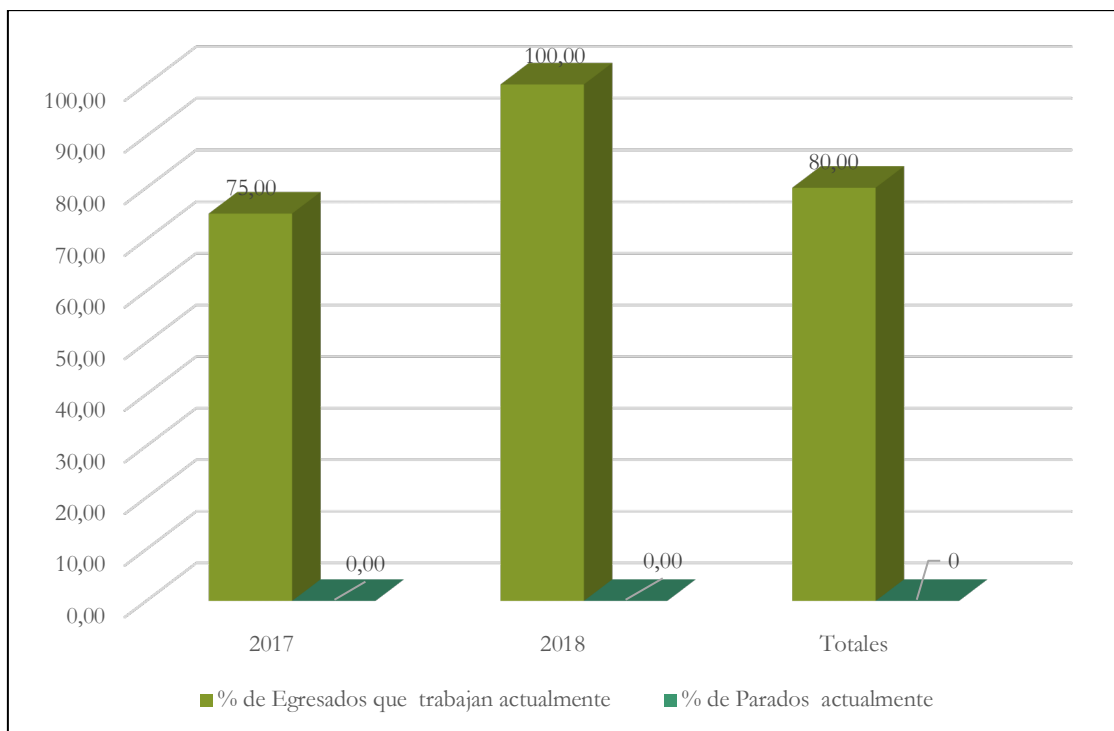
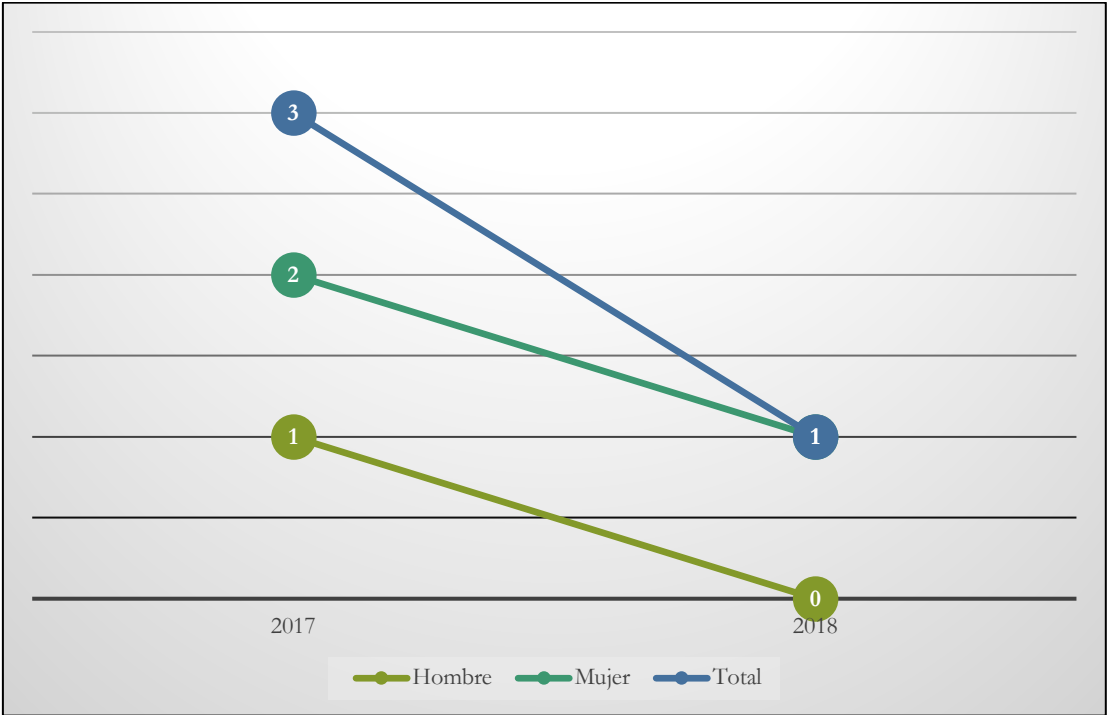


Gráfico 232: Personas egresadas del Máster Universitario Formación en portugués para Profesores de Enseñanza Primaria y Secundaria trabajando actualmente por sexo



4.5 Rama de Ingeniería y Arquitectura

La rama de Ingeniería y Arquitectura tiene un total de 20 Grados y 14 Másteres. La media de personas egresadas por año es de 491,6. El número de personas egresadas muestra una tendencia decreciente pasando de 580 en 2017 a 433 en 2021. Esto supone un decremento del 25%. El 73,73% del total de personas egresadas son hombres.

El porcentaje de inserción laboral muestra una media del 48,82% mostrando una tendencia creciente en el periodo 2017-2021, en concreto pasa del 45,86% en 2017 al 53,58% en 2021. El porcentaje de personas egresadas paradas muestra una media del 3,38 %.

Destacan en sus porcentajes de inserción laboral dentro de la rama, el Grado en Ingeniería de Horticultura y Jardinería con un 69,23%, el de Ingeniería de Explotaciones Agropecuarias con un 68,99% y el de Ingeniería Forestal y Medio Natural con un 62,73% . Dentro del grupo de Máster en la rama, destaca el de Computación Grid y paralelismo con un 100 % de inserción, y el de Simulación en Ciencias e Ingeniería con el 80% de egresados con contrato de trabajo en la fecha de cruce de datos.

En cuanto al indicador de paro, cabe destacar que apenas hay parados entre los universitarios que finalizan estos estudios, situándose el valor más alto en el 8,18 % en la Ingeniería Forestal y del medio natural y en el Máster de Seguridad y Salud laboral donde el porcentaje es del 21,43 del total de egresados.

Tabla 80: Personas egresadas trabajando, en paro y demandantes de empleo de la rama de Ingeniería y Arquitectura. Fuente*

Año de egreso	Nº Personas egresadas total	Nº Personas egresadas que trabajan	Porcentaje de personas egresadas que trabajan	Nº Personas egresadas parados	Porcentaje de personas egresadas parados	Nº personas egresadas demandantes de empleo
2017	580	266	45,86 %	16	2,76 %	20
2018	475	220	46,32 %	16	3,37 %	19
2019	495	248	50,10 %	19	3,84 %	24
2020	475	234	49,26 %	14	2,95 %	17
2021	433	232	53,58 %	18	4,16 %	24
TOTAL	2.458	1.200	48,82 %	83	3,38 %	104

Gráfico 233: Personas egresadas de la rama Ingeniería y Arquitectura por sexo.

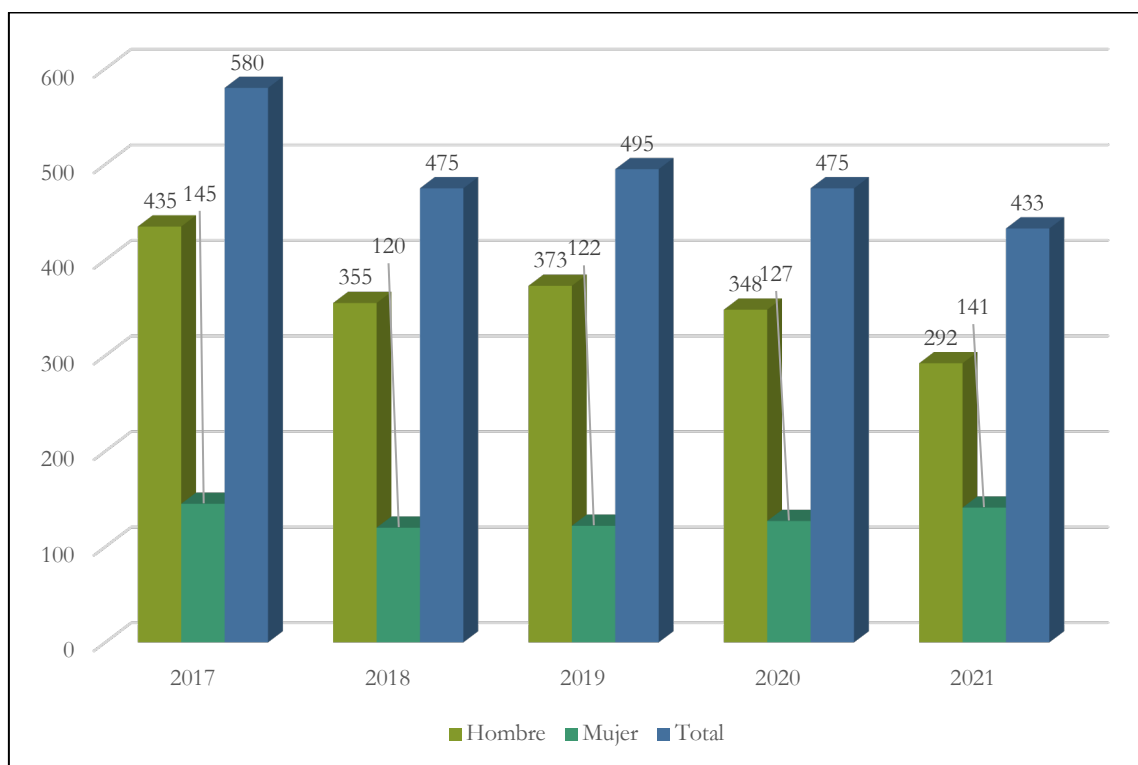


Gráfico 234: Porcentaje de inserción y paro de los Grados de la rama de Ingeniería y Arquitectura por estudios

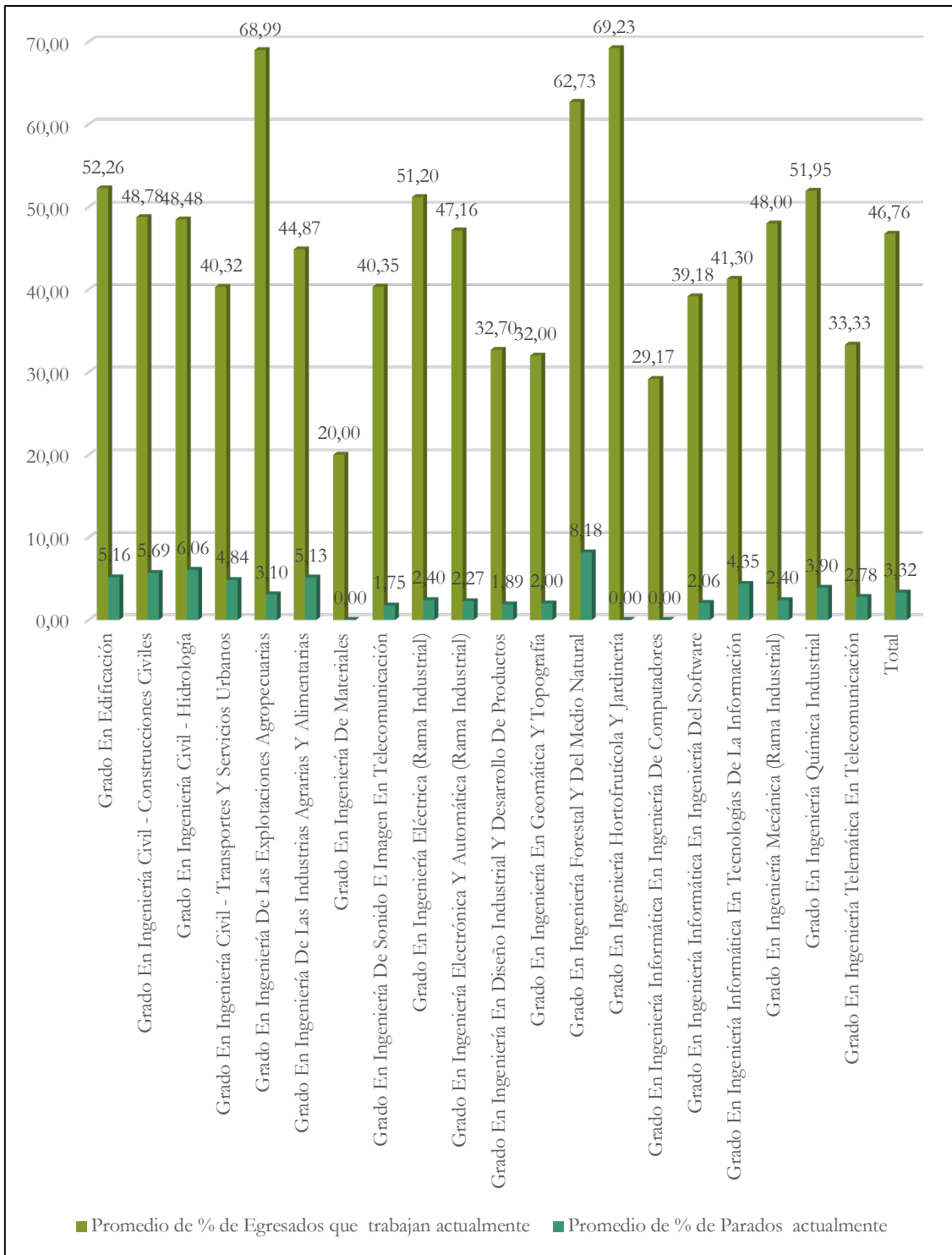
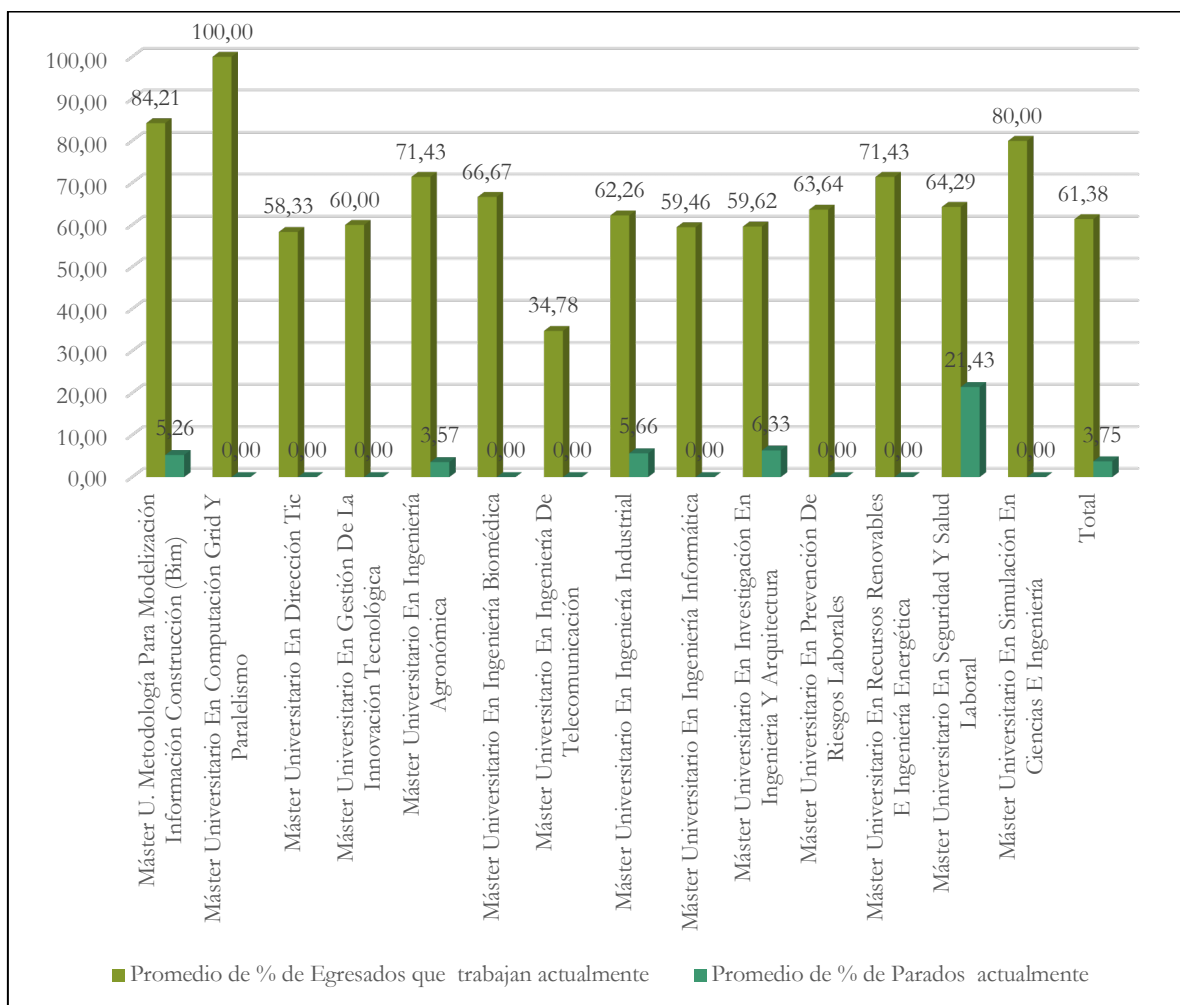


Gráfico 235: Porcentaje de inserción y paro de los Másteres de la rama de Ingeniería y Arquitectura por estudios



4.5.1 Grado en Edificación

El Graduado en Edificación se encuentra, fundamentalmente, altamente capacitado para planificar, dirigir y controlar la gestión de proyectos, la ejecución material de la obra, la economía, los materiales y los sistemas y técnicas de edificación; planificar, redactar, dirigir y coordinar estudios y planes de seguridad y salud laborales; desarrollar e implantar sistemas de gestión y auditoría de la calidad, medio ambiente, vida útil, deconstrucción, reciclaje y tratamiento de residuos de la edificación; elaborar proyectos técnicos de edificación; realizar actuaciones periciales relativas a cálculo, mediciones, valoraciones, tasaciones,

inspecciones, patologías y otras análogas, elaborando los documentos técnicos correspondientes; desarrollar funciones en la administración pública en el ámbito de la edificación y de la planificación, gestión y control urbanístico; planificar, dirigir y gestionar el uso, la conservación, la seguridad y el mantenimiento del edificio y redactar los documentos técnicos correspondientes; realizar estudios del ciclo de vida útil, evolución energética y sostenibilidad de los edificios; gestionar la producción de la obra en empresas constructoras y otras relacionadas con el sector.

En la UEx, el número de personas egresadas ha descendido a lo largo de estos últimos cinco años, pasando de las 58 personas egresadas de 2017 a los 15 de 2021, aun así, la media de alumnos se sitúa en 31 universitarios que finalizan el grado. De estas personas egresadas el 54,84 % son hombres.

Apreciamos en los datos, que la inserción laboral está de media 52,26% y se aprecia una ligera caída en este indicador en las personas egresadas del año 2020 (30%), que se recupera en el año 2021 donde la inserción llega al 66,67%.

Observamos que el indicador de paro se mantiene en valores bajos, de media entorno al 5,16%, apreciando una ligera subida en el año 2018 que se situó en el 10%.

Actualmente el número de universitarios trabajando con este grado finalizado en la UEx es de 81, tomando como dato el de egreso en los últimos 5 años. De ellos 50 son hombres y 31 mujeres.

Tabla 81: Personas egresadas trabajando, en paro y demandantes de empleo del Grado en Edificación.

*Fuente**

Año de egreso	Nº Personas egresadas total	Nº Personas egresadas que trabajan	Porcentaje de personas egresadas que trabajan	Nº Personas egresadas parados	Porcentaje de personas egresadas parados	Nº personas egresadas demandantes de empleo
2017	58	33	56,90 %	1	1,72 %	2
2018	40	22	55,00 %	4	10,00 %	5
2019	22	10	45,45 %	1	4,55 %	1
2020	20	6	30,00 %	1	5,00 %	1
2021	15	10	66,67 %	1	6,67 %	1

TOTAL	155	81	52,26	8	5,16	10
--------------	------------	-----------	--------------	----------	-------------	-----------

Gráfico 236: Personas egresadas del Grado en Edificación por sexo

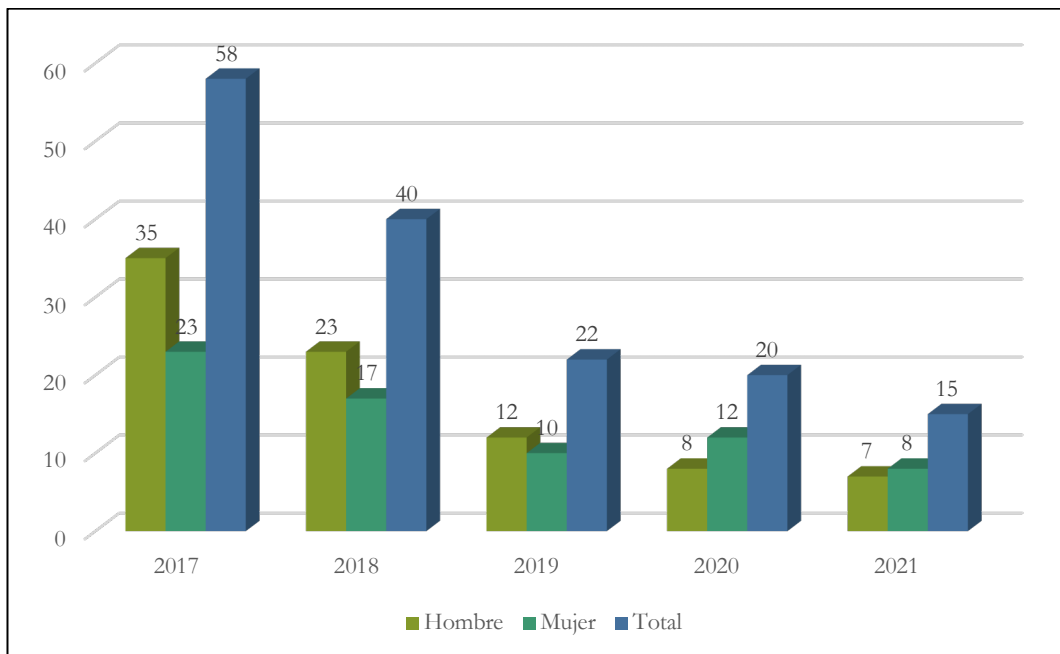


Gráfico 237: Porcentaje de inserción y paro de personas egresadas en el Grado en Edificación

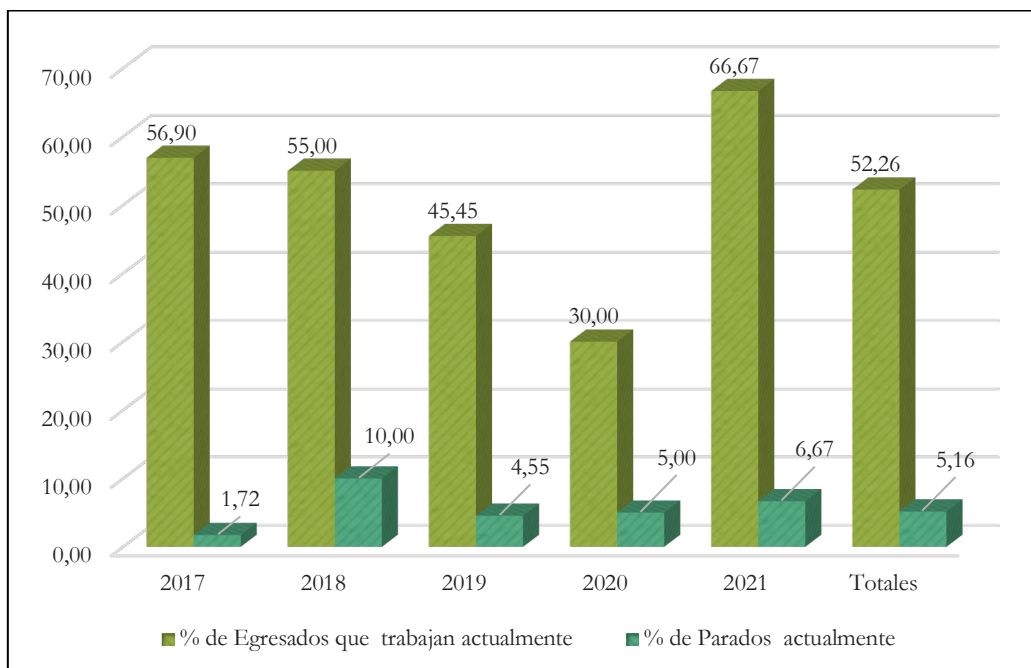
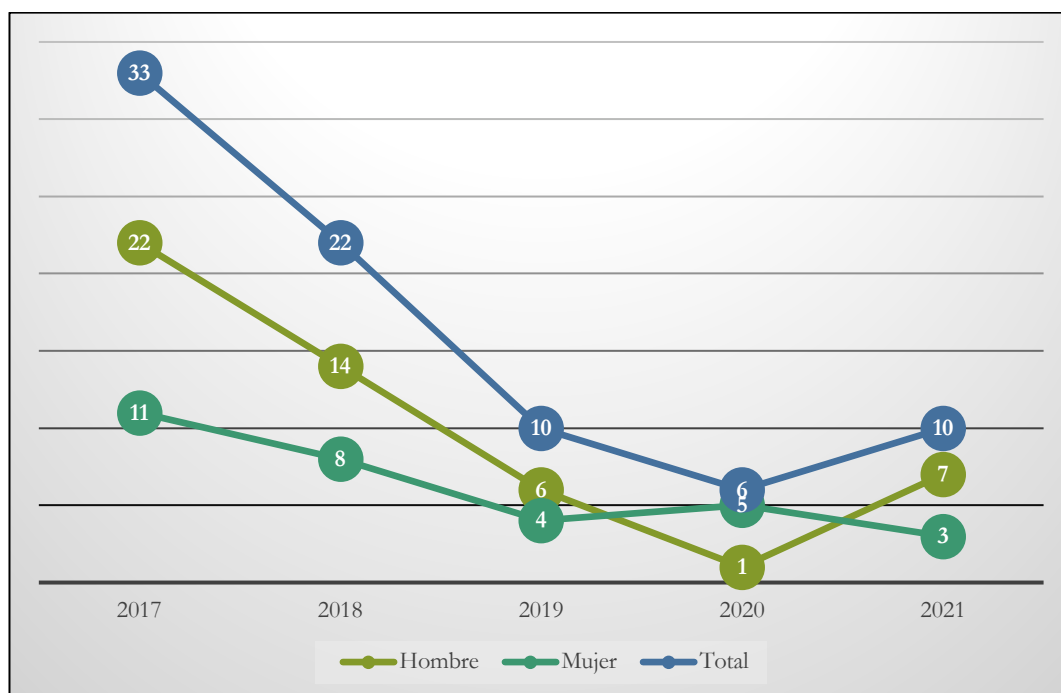


Gráfico 238: Personas egresadas del Grado en Edificación trabajando actualmente por sexo



4.5.2 Grado en Ingeniería Civil - Construcciones Civiles

Una vez finalizados los estudios de Grado en Ingeniería Civil, el titulado puede desempeñar el ejercicio de la profesión en una empresa privada, como profesional libre, o en el ámbito público en cualquier nivel de la Administración. En el desempeño de la profesión se pueden realizar funciones como la redacción de estudios y proyectos para la planificación, construcción, reparación o conservación de una infraestructura, la dirección de obra, realización de informes técnicos y estudios de diferente índole, laboratorios de materiales y control de calidad, prevención de riesgos laborales y coordinación de seguridad y salud, dirección o gestión de infraestructuras, instalaciones, empresas o concesiones relacionadas con la ingeniería civil, peritaciones, valoraciones y tasaciones, etc.

En la UEx, el número de personas egresadas ha descendido ligeramente a lo largo de estos últimos cinco años, pasando de las 39 personas egresadas de 2017 a los 14 de 2021, aun así, la media de alumnos se sitúa en 24,6 universitarios que finalizan el grado. De estas personas egresadas el 74,79 % son hombres.

Apreciamos en los datos, que la inserción laboral está de media en 48,78 % de media, existiendo una subida significativa en las personas egresadas en el año 2021 donde la cifra es el 71,43 %.

Observamos que el indicador de paro se mantiene en valores bajos, de media entorno al 5,69%, apreciando una tendencia a la baja en las personas egresadas de los últimos años.

Actualmente el número de universitarios trabajando con el Grado en Ingeniería Civil- Construcciones Civiles es de 60, tomando como dato el de egreso en los últimos 5 años, de ellos 44 son hombres y 16 mujeres.

Tabla 82: Personas egresadas trabajando, en paro y demandantes de empleo del Grado en Ingeniería Civil - Construcciones Civiles. Fuente*

Año de egreso	Nº Personas egresadas total	Nº Personas egresadas que trabajan	Porcentaje de personas egresadas que trabajan	Nº Personas egresadas parados	Porcentaje de personas egresadas parados	Nº personas egresadas demandantes de empleo
2017	39	17	43,59 %	4	10,26 %	4
2018	25	9	36,00 %	1	4,00 %	1
2019	24	16	66,67 %	1	4,17 %	1
2020	21	8	38,10 %	1	4,76 %	1
2021	14	10	71,43 %	0	0,00 %	0
TOTAL	123	60	48,78 %	7	5,69 %	7

Gráfico 239: Personas egresadas del Grado en ingeniería Civil - Construcciones Civiles por sexo

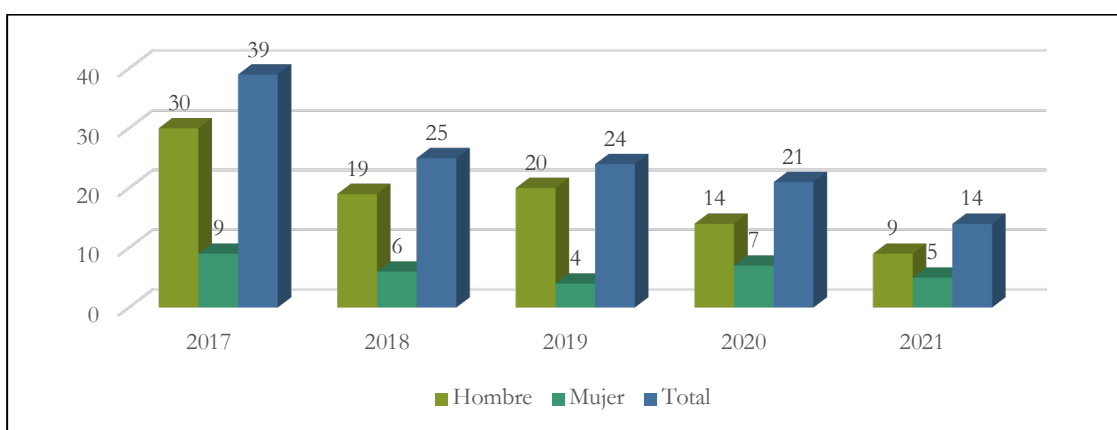


Gráfico 240: Porcentaje de inserción y paro de personas egresadas en el Grado en ingeniería Civil – Construcciones Civiles

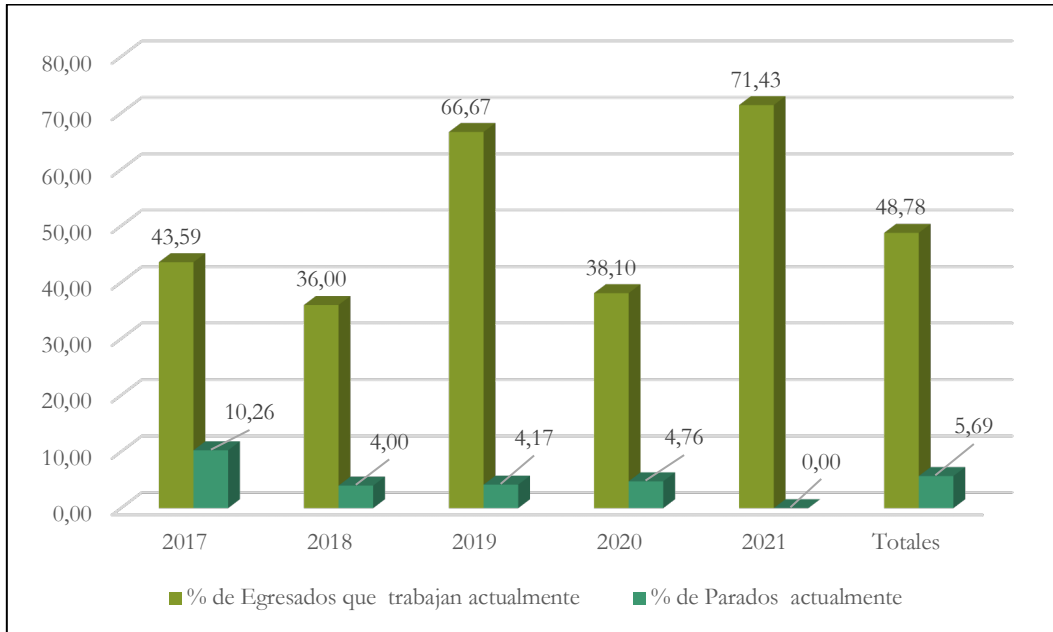
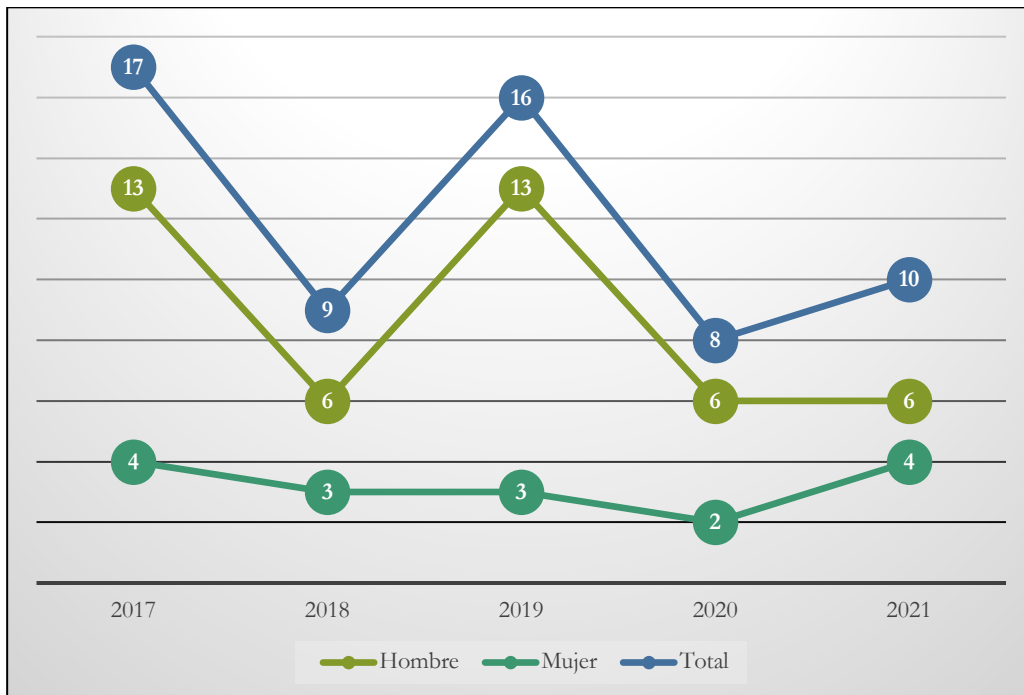


Gráfico 241: Personas egresadas del Grado en ingeniería Civil – Construcciones Civiles trabajando actualmente por sexo



4.5.3 Grado en Ingeniería Civil - Hidrología

Una vez finalizados los estudios de Grado en Ingeniería Civil, el titulado puede desempeñar el ejercicio de la profesión en una empresa privada, como profesional libre, o en el ámbito público en cualquier nivel de la Administración. En el desempeño de la profesión se pueden realizar funciones como la redacción de estudios y proyectos para la planificación, construcción, reparación o conservación de una infraestructura, la dirección de obra, realización de informes técnicos y estudios de diferente índole, laboratorios de materiales y control de calidad, prevención de riesgos laborales y coordinación de seguridad y salud, dirección o gestión de infraestructuras, instalaciones, empresas o concesiones relacionadas con la ingeniería civil, peritaciones, valoraciones y tasaciones, etc.

En la UEx, el número de personas egresadas en el Grado de Ingeniería Civil - Hidrología está de media en los 7 universitarios por curso, más bajo que en otras Ingenierías Civiles. De estas personas egresadas el 72,72 % son hombres.

Apreciamos en los datos, que la inserción laboral está de media es del 48,88 % y se aprecia una ligera subida en este indicador en las personas egresadas del año 2017 que alcanzan el 66,67%. Hay que señalar que la inserción más baja se produce con las personas egresadas del curso 2020, donde la cifra se sitúa en un 25%.

Observamos que el indicador de paro se mantiene en valores bajos, de media entorno al 6,06%, apreciando una subida en el año 2018 que se situó en el 14,29% y en 2020 con un 25%.

Actualmente el número de universitarios trabajando con este Grado finalizado en la UEx es de 16, tomando como dato el de egreso en los últimos 5 años, de ellos 12 son hombres y 4 mujeres.

Tabla 83: Personas egresadas trabajando, en paro y demandantes de empleo del Grado en Ingeniería Civil - Hidrología. Fuente*

Año de egreso	Nº Personas egresadas total	Nº Personas egresadas que trabajan	Porcentaje de personas egresadas que trabajan	Nº Personas egresadas parados	Porcentaje de personas egresadas parados	Nº personas egresadas demandantes de empleo
2017	9	6	66,67 %	0	0,00 %	0
2018	7	2	28,57 %	1	14,29 %	1
2019	8	4	50,00 %	0	0,00 %	0
2020	4	1	25,00 %	1	25,00 %	1
2021	5	3	60,00 %	0	0,00 %	0
TOTAL	33	16	48,48 %	2	6,06 %	2

Gráfico 242: Personas egresadas del Grado en ingeniería Civil - Hidrología por sexo

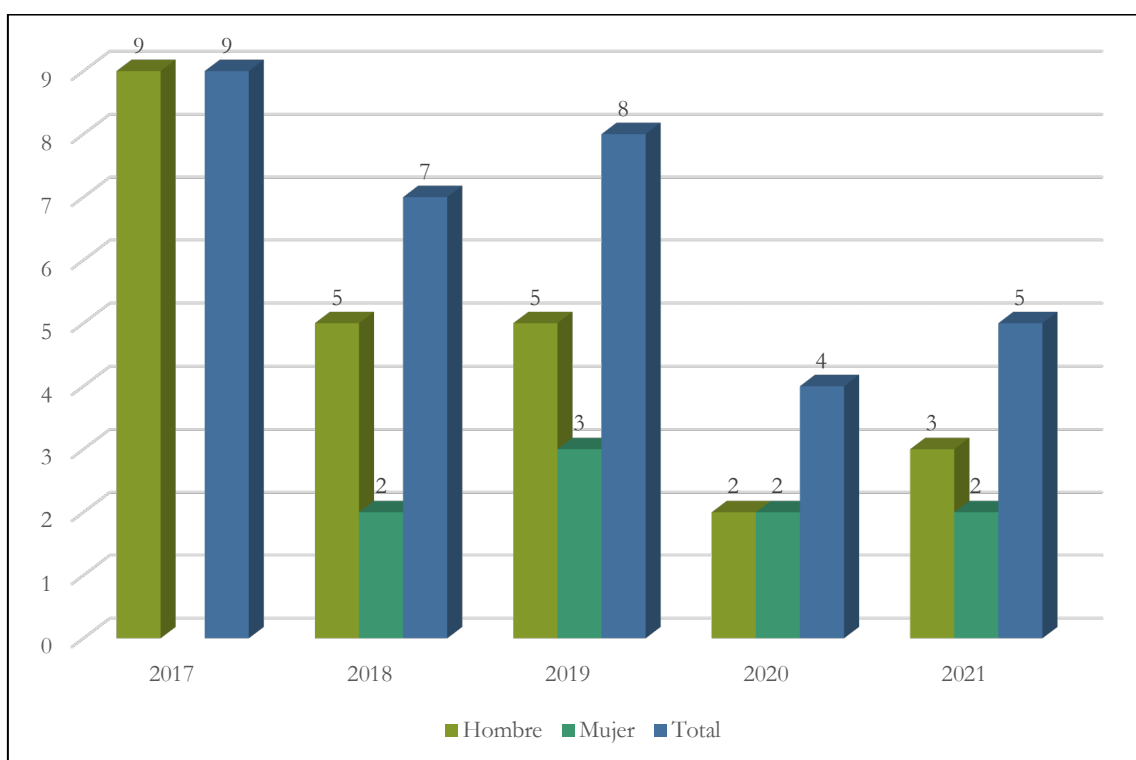


Gráfico 243: Porcentaje de inserción y paro de personas egresadas en el Grado en ingeniería Civil - Hidrología

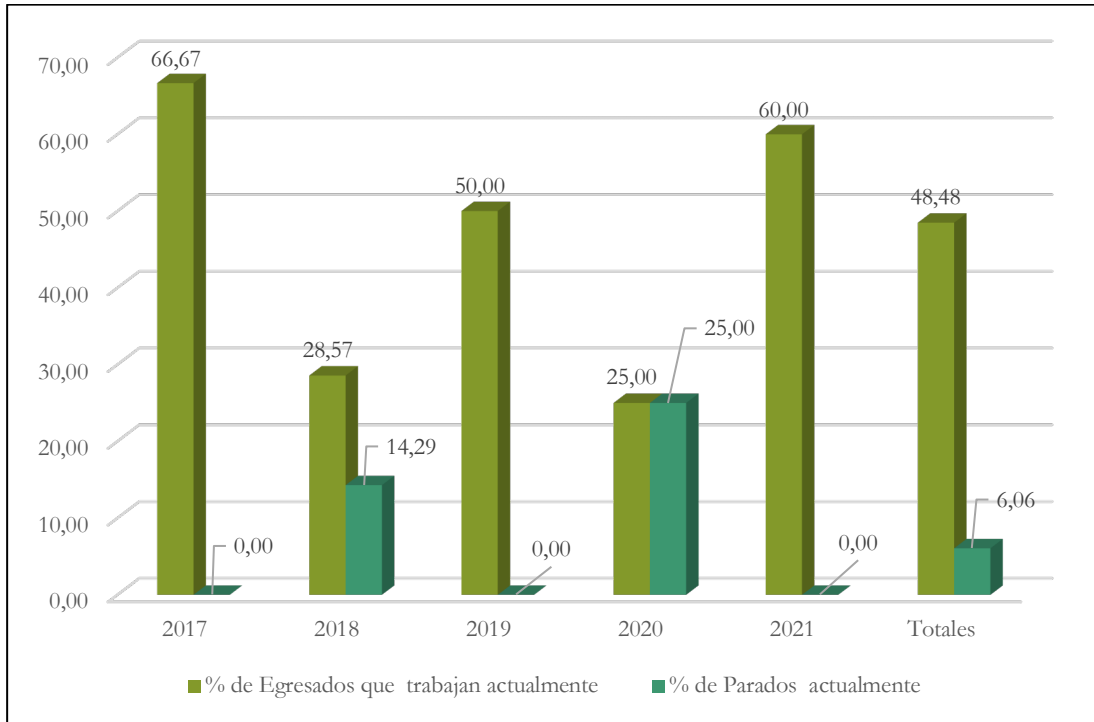
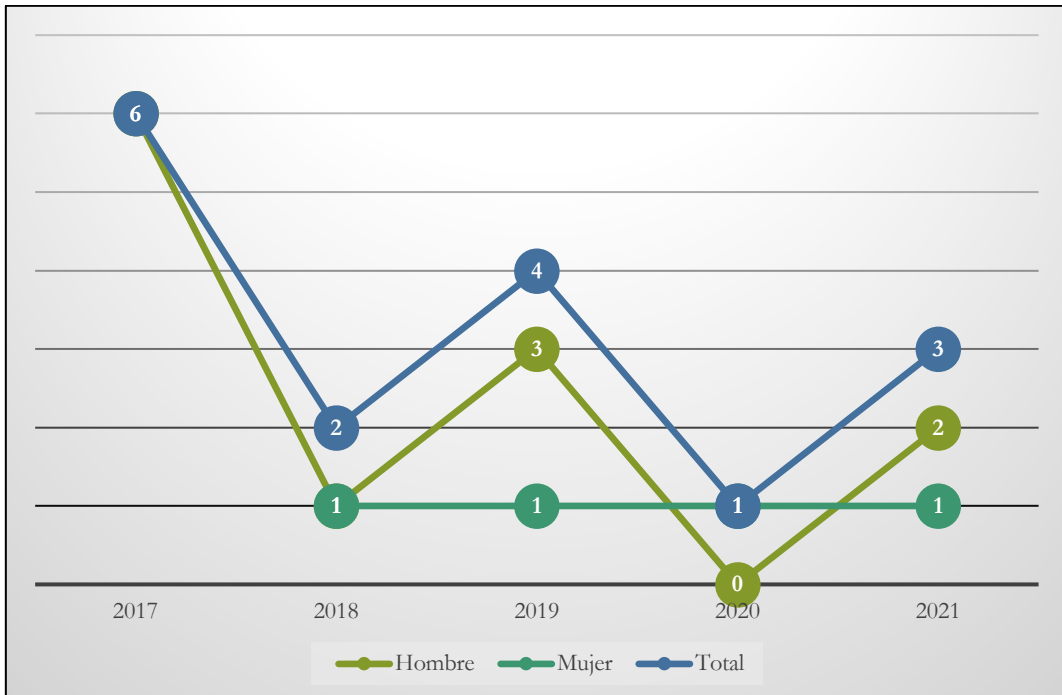


Gráfico 244: Personas egresadas del Grado en ingeniería Civil - Hidrología trabajando actualmente por sexo



4.5.4 Grado en Ingeniería Civil - Transportes y Servicios Urbanos

Una vez finalizados los estudios de Grado en Ingeniería Civil, el titulado puede desempeñar el ejercicio de la profesión en una empresa privada, como profesional libre, o en el ámbito público en cualquier nivel de la Administración. En el desempeño de la profesión se pueden realizar funciones como la redacción de estudios y proyectos para la planificación, construcción, reparación o conservación de una infraestructura, la dirección de obra, realización de informes técnicos y estudios de diferente índole, laboratorios de materiales y control de calidad, prevención de riesgos laborales y coordinación de seguridad y salud, dirección o gestión de infraestructuras, instalaciones, empresas o concesiones relacionadas con la ingeniería civil, peritaciones, valoraciones y tasaciones, etc.

En la UEx, el número de personas egresadas en el Grado de Ingeniería Civil - Transportes y Servicios Urbanos está de media en los 13,2 universitarios por curso, existiendo una bajada constante en alumnos que finalizan el Grado en estos últimos cinco años. De estas personas egresadas el 76 % son hombres.

Apreciamos en los datos, que la inserción laboral está de media es del 40,32 % y se aprecia una ligera caída en el año 2020 y 2021, donde llega a valores del 16,67%. Hay que señalar que la inserción más alta se produce entre las personas egresadas del año 2019 y asciende al 61,54 %.

Observamos que el indicador de paro se mantiene en valores bajos, de media entorno al 4,84%%, apreciando una subida en el año 2017 que se situó en el 9,09%. y en 2019 con un 7,69%.

Actualmente el número de universitarios trabajando con este grado finalizado en la UEx es de 25, tomando como dato el de egreso en los últimos 5 año, de ellos 19 son hombres y 6 mujeres.

Tabla 84: Personas egresadas trabajando, en paro y demandantes de empleo del Grado en Ingeniería Civil – Transportes y Servicios Urbanos. Fuente*

Año de egreso	Nº Personas egresadas total	Nº Personas egresadas que trabajan	Porcentaje de personas egresadas que trabajan	Nº Personas egresadas parados	Porcentaje de personas egresadas parados	Nº personas egresadas demandantes de empleo
2017	22	6	27,27 %	2	9,09 %	2
2018	12	7	58,33 %	0	0,00 %	0
2019	13	8	61,54 %	1	7,69 %	1
2020	9	3	33,33 %	0	0,00 %	0
2021	6	1	16,67 %	0	0,00 %	0
TOTAL	62	25	40,32 %	3	4,84 %	3

Gráfico 245: Personas egresadas del Grado en ingeniería Civil – Transportes y Servicios Urbanos por sexo

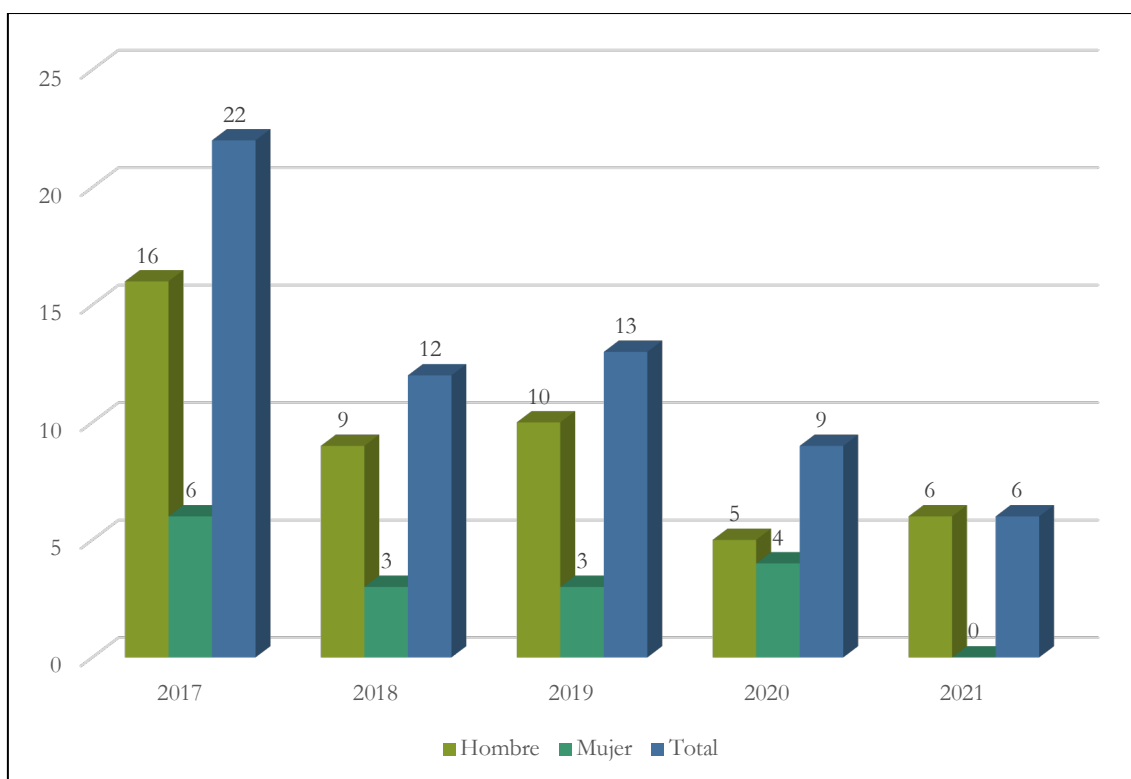


Gráfico 246: Porcentaje de inserción y paro de personas egresadas en el Grado en ingeniería Civil – Transportes y Servicios Urbanos

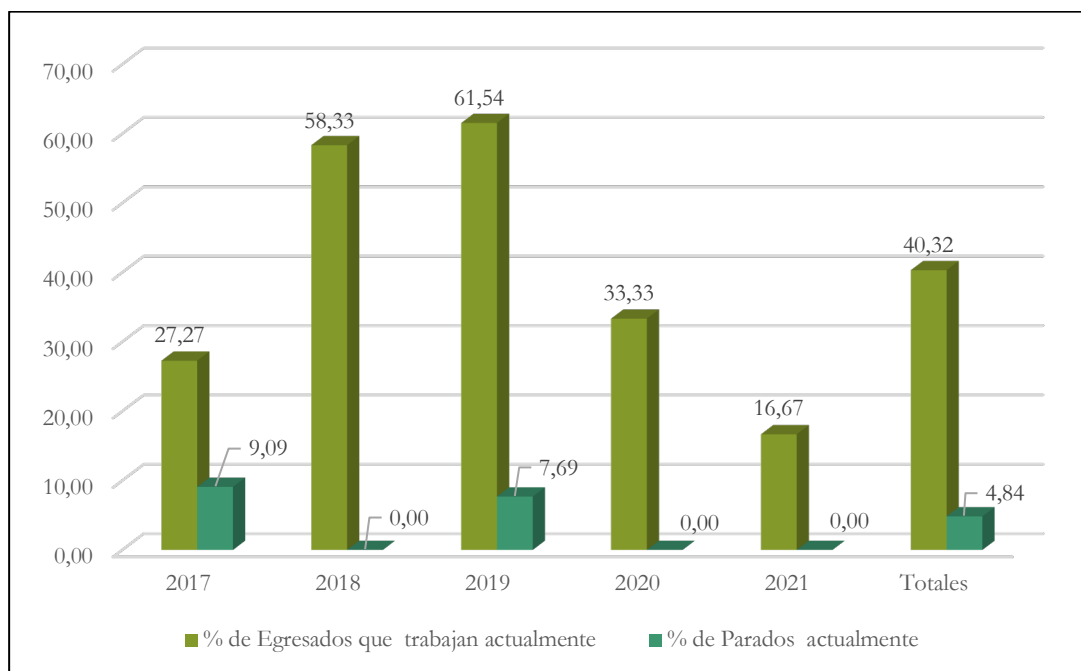
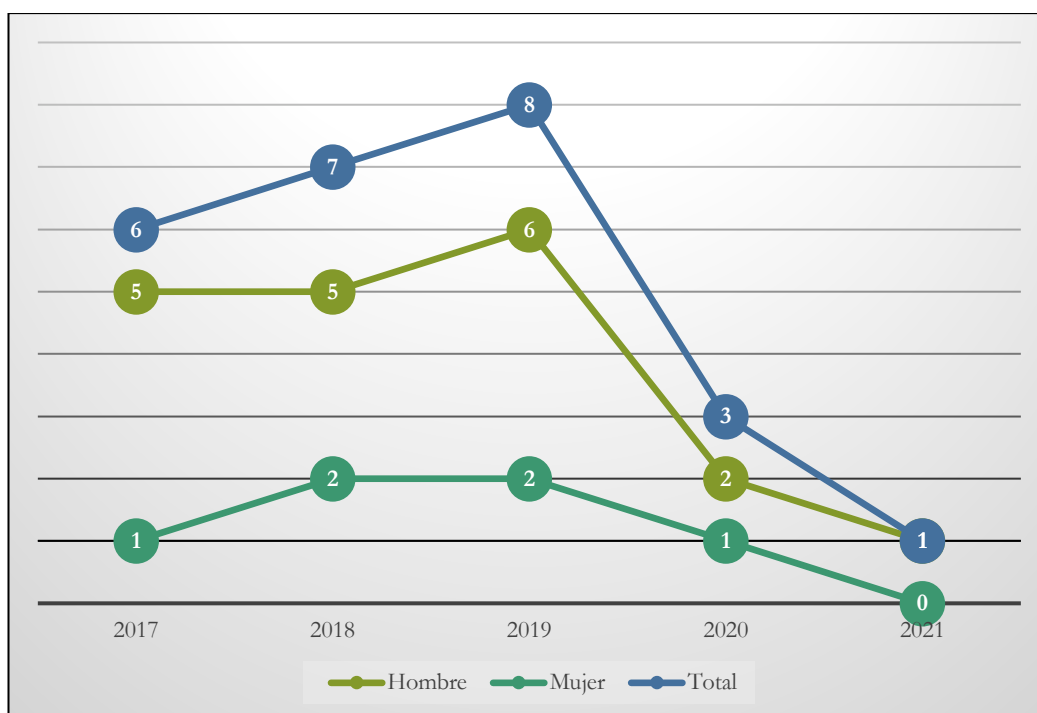


Gráfico 247: Personas egresadas del Grado en ingeniería Civil – Transportes y Servicios Urbanos trabajando actualmente por sexo



4.5.5 Grado en Ingeniería de las Explotaciones Agropecuarias

Los principales ámbitos de salidas profesionales de la titulación son la redacción y firma de proyectos relacionados con las producciones agrícolas y ganaderas; aplicar las tecnologías de la ingeniería a la Agricultura; dirección de las obras relativas a los proyectos de explotaciones agropecuarias; redacción y firma de estudios de desarrollo rural, de impacto ambiental y de gestión de residuos de las explotaciones agrícolas y ganaderas; dirección y gestión de toda clase de explotaciones agrícolas y ganaderas.

En la UEx, el número de personas egresadas en el Grado de Ingeniería de las Explotaciones Agropecuarias está de media en los 25,8 universitarios por curso, existiendo una bajada constante en alumnos que finalizan el Grado en estos últimos cinco años; pasando de 36 personas egresadas en el año 2017 a 24 en el año 2021. De estas personas egresadas el 75,19 % son hombres.

Apreciamos en los datos, que la inserción laboral tiene valores muy buenos, está de media es del 68,99 %, llegando entre las personas egresadas del año 2020 a su cifra más elevada un 76,92 %. Se aprecia una ligera caída en el año 2021 (58,33%). Observamos que el indicador de paro se mantiene en valores bajos, de media entorno al 3,10%, apreciando una subida en el año 2018 que se situó en el 4,76%. y en 2019 con un 4,55%.

Actualmente el número de universitarios trabajando con este grado finalizado en la UEx es de 89, tomando como dato el de egreso en los últimos 5 años, de ellos 65 son hombres y 24 mujeres.

Tabla 85: Personas egresadas trabajando, en paro y demandantes de empleo del Grado en Ingeniería de las Explotaciones Agropecuarias. Fuente*

Año de egreso	Nº Personas egresadas total	Nº Personas egresadas que trabajan	Porcentaje de personas egresadas que trabajan	Nº Personas egresadas parados	Porcentaje de personas egresadas parados	Nº personas egresadas demandantes de empleo
2017	36	24	66,67 %	0	0,00 %	0
2018	21	15	71,43 %	1	4,76 %	1
2019	22	16	72,73 %	1	4,55 %	2
2020	26	20	76,92 %	0	0,00 %	0
2021	24	14	58,33 %	2	8,33 %	2
TOTAL	129	89	68,99 %	4	3,10 %	5

Gráfico 248: Personas egresadas del Grado en Ingeniería de las Explotaciones Agropecuarias por sexo

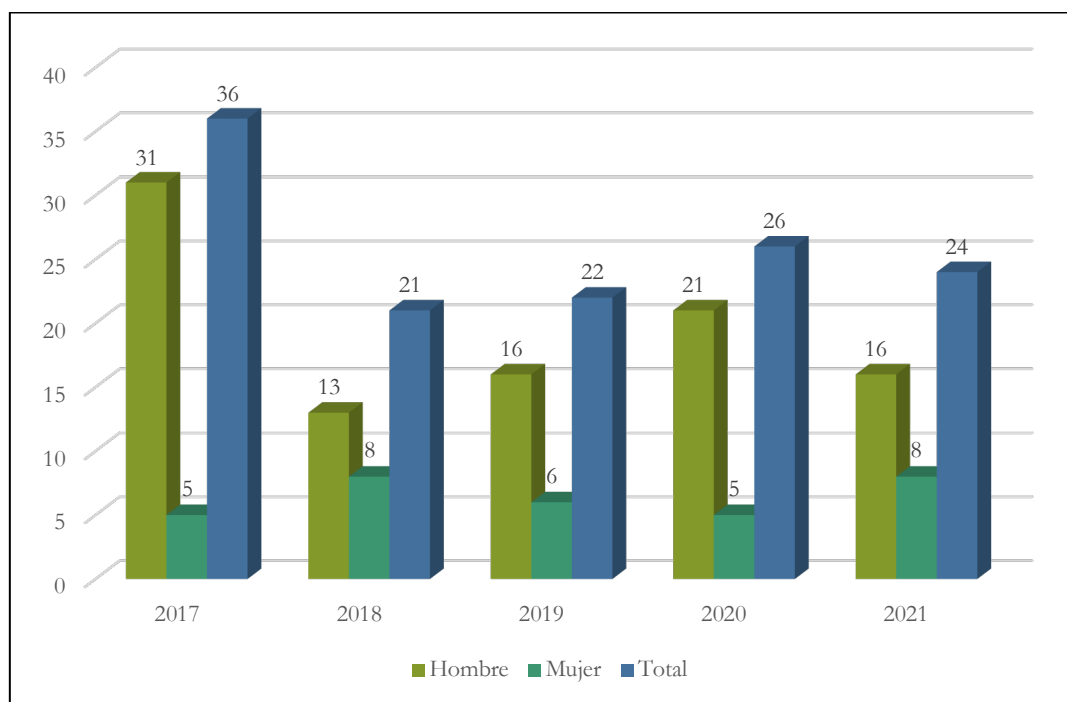


Gráfico 249: Porcentaje de inserción y paro de personas egresadas en el Grado en Ingeniería de las Explotaciones Agropecuarias

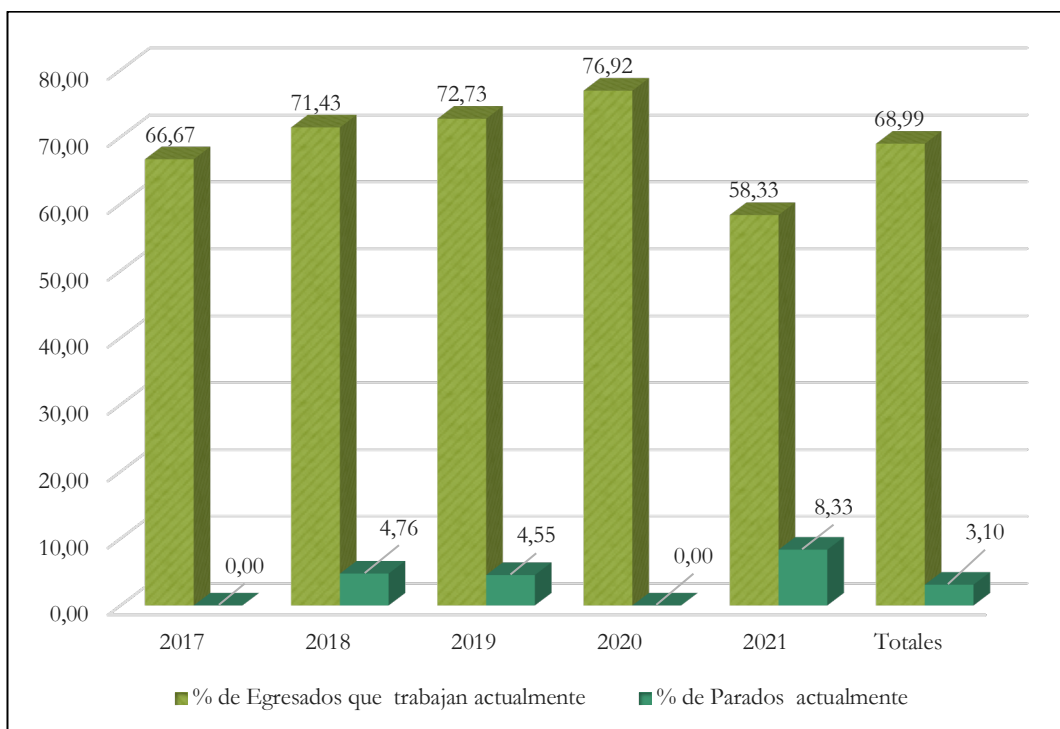
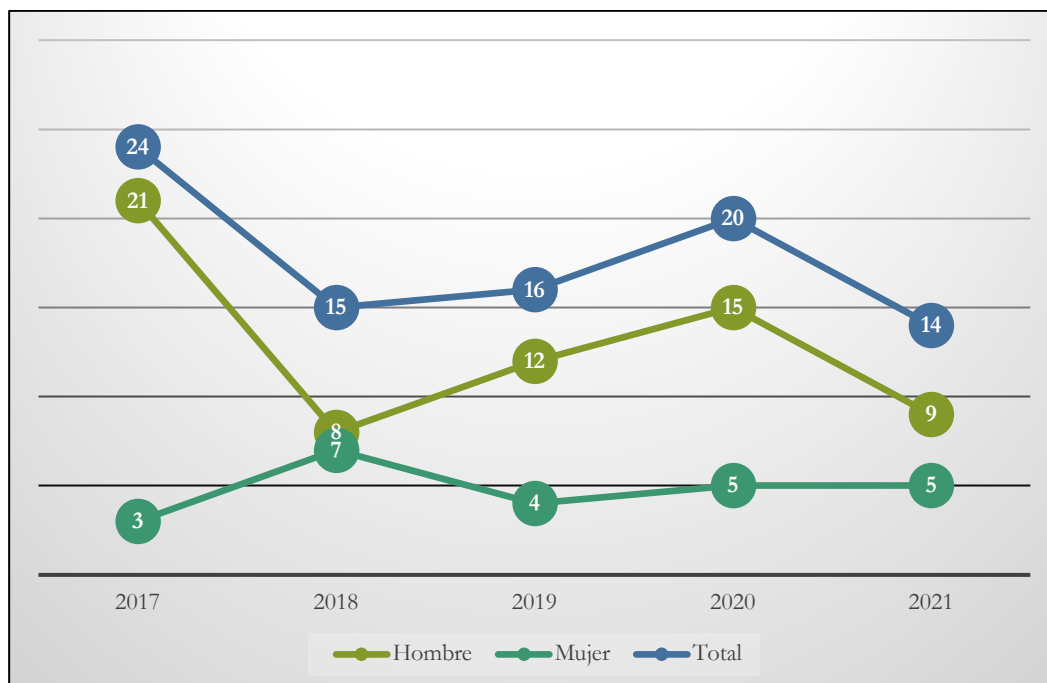


Gráfico 250: Personas egresadas del Grado en Ingeniería de las Explotaciones Agropecuarias trabajando actualmente por sexo



4.5.6 Grado en Ingeniería de las Industrias Agrarias y Alimentarias

Los principales ámbitos de salidas profesionales de la titulación son la redacción y firma de proyectos relacionados con las industrias agroalimentarias; aplicar las tecnologías de la ingeniería a los procesos de los productos agroalimentarios, instalaciones y equipos de las industrias agroalimentarias; dirección de las obras relativas a los proyectos de industrias agroalimentarias y sus edificaciones, infraestructuras e instalaciones; redacción y firma de estudios de desarrollo rural, de impacto ambiental y de gestión de residuos de las industrias agroalimentarias; dirección y gestión de toda clase de industrias agroalimentarias.

Con los datos aportados SEXPE-UEx, observamos que el número de personas egresadas en el Grado de Ingeniería de las Industrias Agrarias y Alimentarias está de media en los 31,2 universitarios que terminan por curso, existiendo una bajada constante en alumnos que finalizan el Grado en estos últimos cinco años; pasando de 42 personas egresadas en el año 2017 a 33 en el año 2021. De estas personas egresadas el 65,38 % son hombres.

Apreciamos en los datos que la inserción laboral tiene valores buenos, está de media es del 44,87 %. Ha ido creciendo desde el año 2017, llegando entre las personas egresadas del año 2020 a su cifra más elevada un 51,61 %. Se aprecia una ligera caída en el año 2021 (42,42%).

Observamos que el indicador de paro se mantiene en valores bajos, de media entorno al 5,13%, apreciando una subida en el año 2021 que se situó en el 12,12%. Actualmente el número de universitarios trabajando con este grado finalizado en la UEx es de 70, tomando como dato el de egreso en los últimos 5 años, de ellos 37 son hombres y 33 mujeres.

Tabla 86: Personas egresadas trabajando, en paro y demandantes de empleo del Grado en Ingeniería de las Industrias Agrarias y Alimentarias. Fuente*

Año de egreso	Nº Personas egresadas total	Nº Personas egresadas que trabajan	Porcentaje de personas egresadas que trabajan	Nº Personas egresadas parados	Porcentaje de personas egresadas parados	Nº personas egresadas demandantes de empleo
2017	42	16	38,10 %	2	4,76 %	2
2018	23	10	43,48 %	1	4,35 %	2
2019	27	14	51,85 %	0	0,00 %	0
2020	31	16	51,61 %	1	3,23 %	1
2021	33	14	42,42 %	4	12,12 %	6
TOTAL	156	70	44,87 %	8	5,13 %	11

Gráfico 251: Personas egresadas del Grado en Ingeniería de las Industrias Agrarias y Alimentarias por sexo

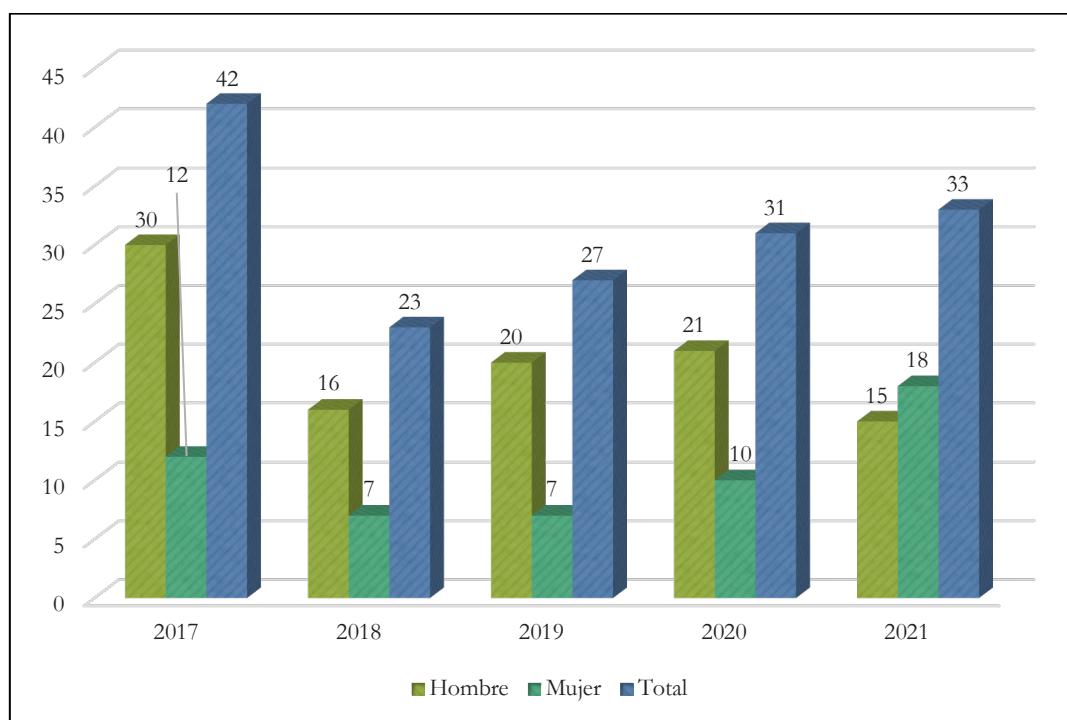


Gráfico 252: Porcentaje de inserción y paro de personas egresadas en el Grado en Ingeniería de las Industrias Agrarias y Alimentarias

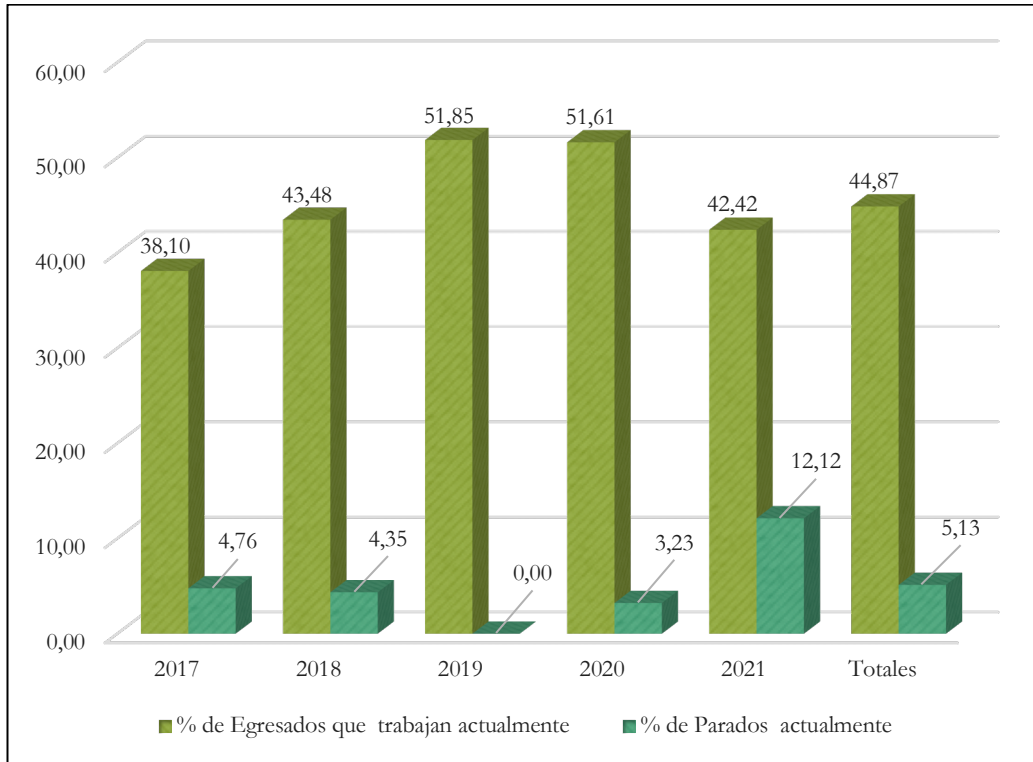
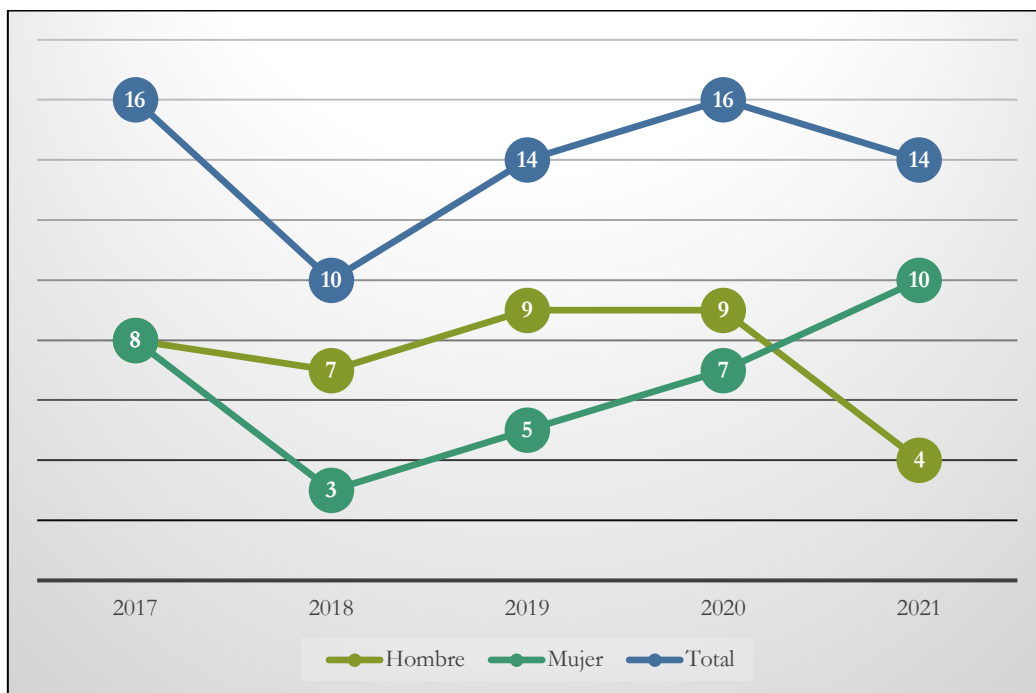


Gráfico 253: Personas egresadas del Grado en Ingeniería de las Industrias Agrarias y Alimentarias trabajando actualmente por sexo



4.5.7 Grado en Ingeniería de Materiales

Los Ingenieros de Materiales encuentran una magnífica acogida en el sector profesional, tanto en España como en el extranjero, debido sin duda a factores como la gran versatilidad de su formación y la importancia estratégica que los materiales tienen en el mundo actual. Esta titulación tiene perfil idóneo para las industrias que precisan profesionales con conocimientos avanzados para la selección, procesado, diseño y tratamiento de materiales. Además de poseer un perfil profesional específico, el Graduado en Ingeniería de Materiales puede aplicar sus conocimientos al desarrollo de sistemas que introduzcan mejoras en los más variados procesos industriales. También pueden emplearse en ámbitos como la medicina, la agricultura, los procesos de distribución de mercancías, en producción y distribución de energía, tecnología espacial, aviónica, etc. Este perfil de carácter transversal hace que sea ésta una titulación fácilmente adaptable a las características socioeconómicas de su área de influencia ya sea a nivel internacional, nacional, o regional.

Con los datos aportados SEXPE-UEx, observamos que el número de personas egresadas en el Grado de Ingeniería de Materiales es bajo, con 5 personas egresadas en los cinco años de estudio, todas han sido mujeres.

Apreciamos en los datos de inserción laboral que tan solo una de ellas está trabajando actualmente.

En lo que al indicador de paro se refiere, no aparece ninguna de las egresadas como parada.

Tabla 87: Personas egresadas trabajando, en paro y demandantes de empleo del Grado en Ingeniería de Materiales. Fuente*

Año de egreso	Nº Personas egresadas total	Nº Personas egresadas que trabajan	Porcentaje de personas egresadas que trabajan	Nº Personas egresadas parados	Porcentaje de personas egresadas parados	Nº personas egresadas demandantes de empleo
2018	1	0	0,00 %	0	0,00 %	0
2019	2	0	0,00 %	0	0,00 %	0
2020	1	0	0,00 %	0	0,00 %	0
2021	1	1	100,00 %	0	0,00 %	0
TOTAL	5	1	20,00 %	0	0,00 %	0

Gráfico 254: Personas egresadas del Grado en Ingeniería de Materiales por sexo

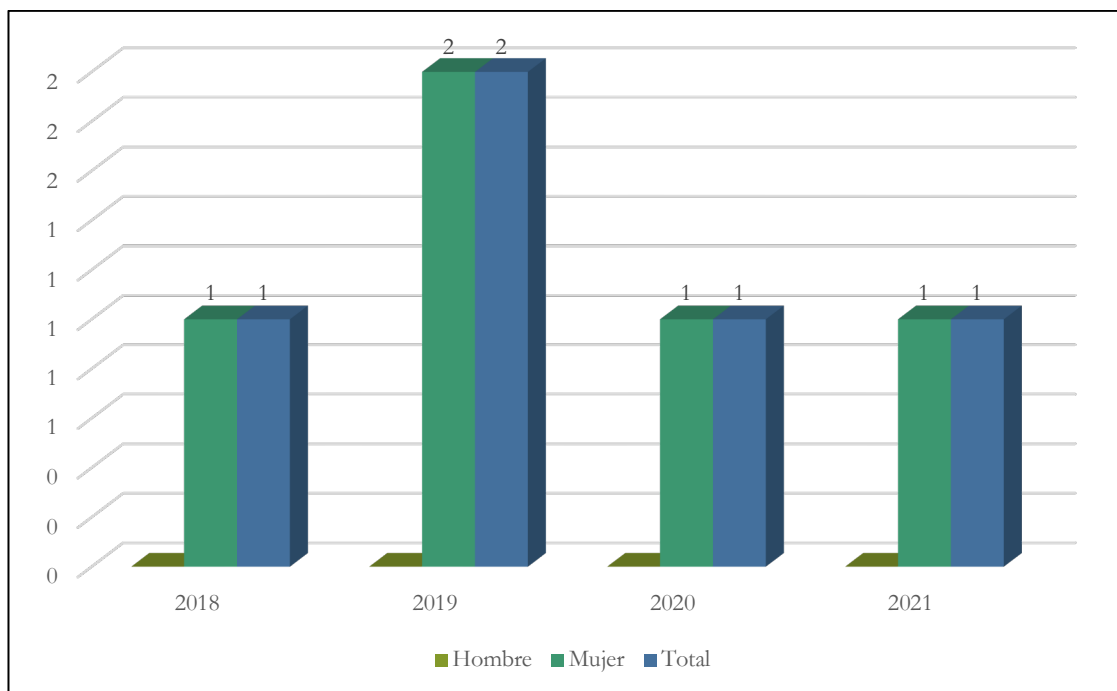


Gráfico 255: Porcentaje de inserción y paro de personas egresadas en el Grado en Ingeniería de Materiales

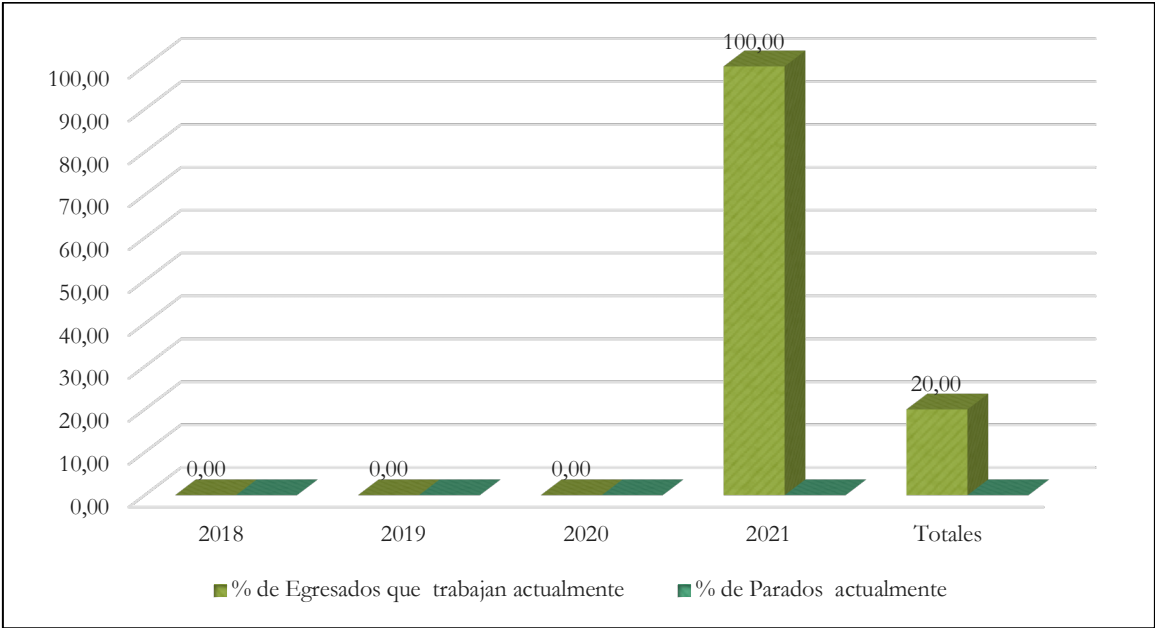
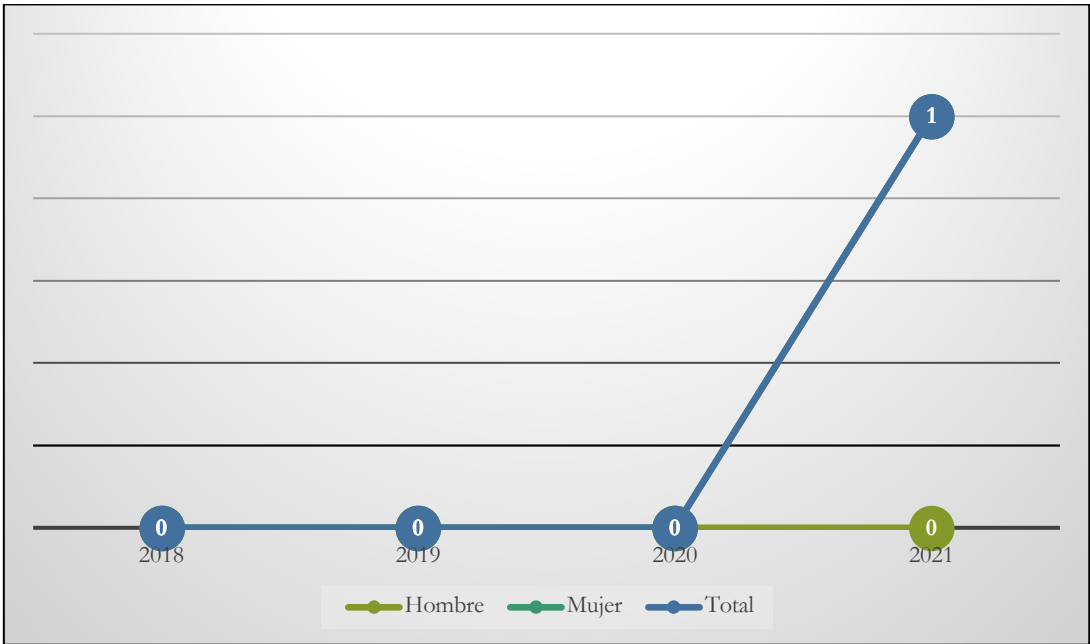


Gráfico 256: Personas egresadas del Grado en Ingeniería de Materiales trabajando actualmente por sexo



4.5.8 Grado en Ingeniería de Sonido e Imagen en Telecomunicación

Su actividad se desarrolla en diferentes ámbitos como la Instalación, conservación y funcionamiento de medios audiovisuales, comunicación (telecomunicaciones, radiotelevisión, estudios de grabación y doblaje, equipos de telefonía y telefonía móvil), acondicionamientos de recintos tanto de equipos de sonido como de iluminación y de imagen. En el libre ejercicio de su profesión pueden realizar proyectos, estudios y peritaciones relacionadas con sus áreas.

Con los datos aportados SEXPE-UEx, observamos que el número de personas egresadas en el Grado de Ingeniería de Sonido e Imagen en Telecomunicación está de media en los 22,8 universitarios que terminan por curso, existiendo una cifra similar en alumnos que finalizan el Grado en estos últimos cinco años. De estas personas egresadas el 70,17 % son hombres.

Apreciamos en los datos, que la inserción laboral tiene valores de media del 40,35%. Ha ido manteniendo en torno al 38% en las personas egresadas de años 2017, 2018 y 2019 y se ha producido una subida significativa en las personas egresadas del año 2020, situándose en el 52,63 %.

Observamos que el indicador de paro se mantiene en valores muy bajos, de media entorno al 1,75 %, apreciando unos valores algo más elevados en 2017 y 2019, que se sitúa en el 4,76 %.

Actualmente el número de universitarios trabajando con este grado finalizado en la UEx es de 46, tomando como dato el de egreso en los últimos 5 años, de ellos 25 son hombres y 21 mujeres

Tabla 88: Personas egresadas trabajando, en paro y demandantes de empleo del Grado en Ingeniería de Sonido e Imagen en Telecomunicación. Fuente*

Año de egreso	Nº Personas egresadas total	Nº Personas egresadas que trabajan	Porcentaje de personas egresadas que trabajan	Nº Personas egresadas parados	Porcentaje de personas egresadas parados	Nº personas egresadas demandantes de empleo
2017	21	8	38,10 %	1	4,76 %	1
2018	31	12	38,71 %	0	0,00 %	1
2019	21	8	38,10 %	1	4,76 %	1
2020	19	10	52,63 %	0	0,00 %	0
2021	22	8	36,36 %	0	0,00 %	1
TOTAL	114	46	40,35 %	2	1,75 %	4

Gráfico 257: Personas egresadas del Grado en Ingeniería de Sonido e Imagen en Telecomunicación por sexo

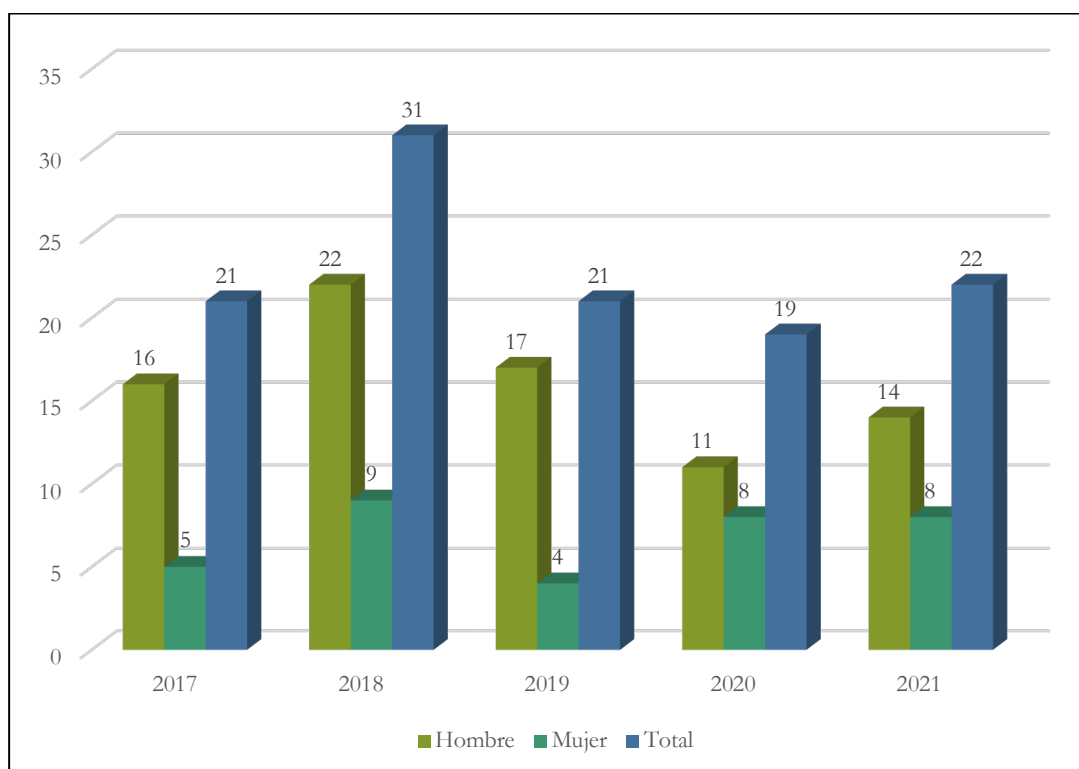


Gráfico 258: Porcentaje de inserción y paro de personas egresadas en el Grado en Ingeniería de Sonido e Imagen en Telecomunicación

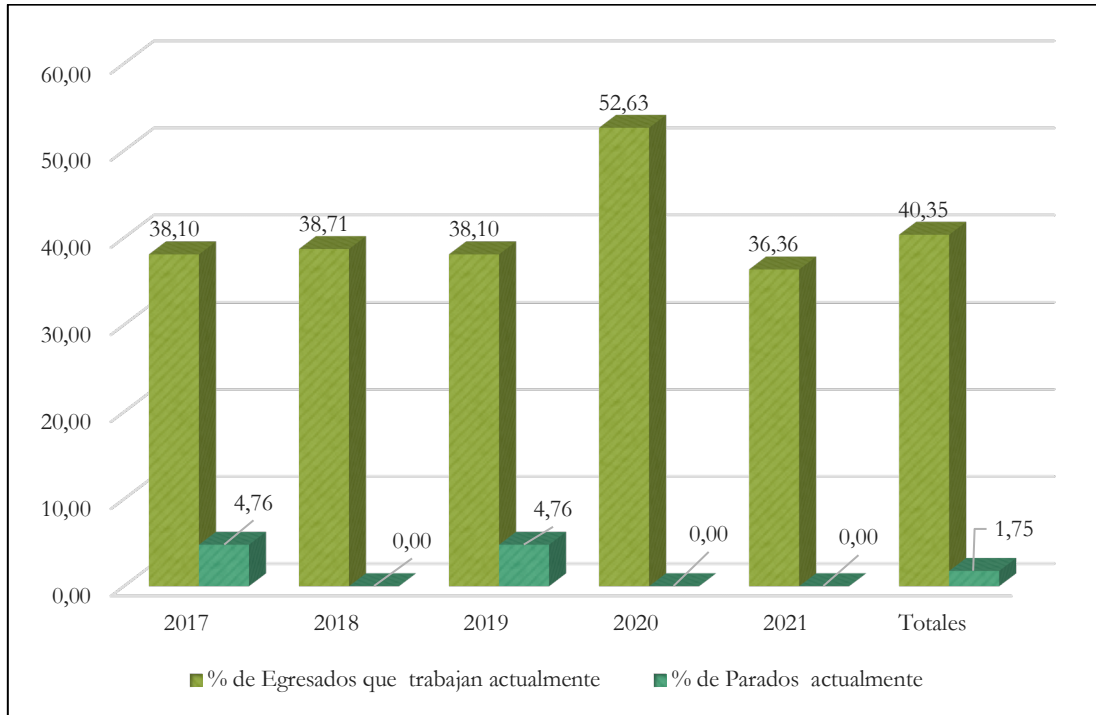
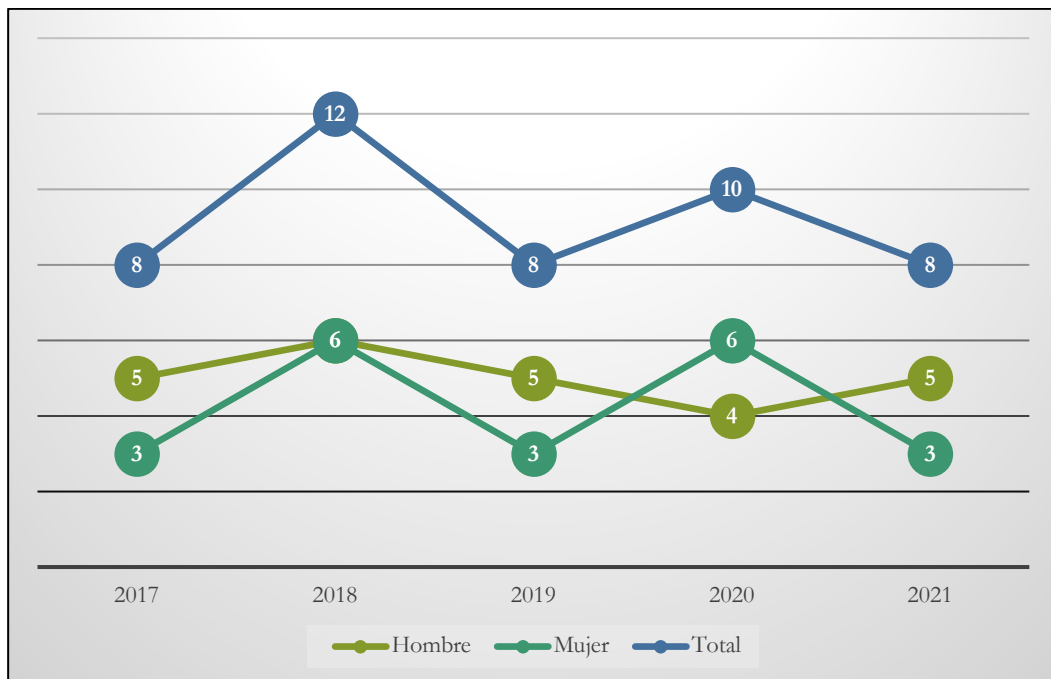


Gráfico 259: Personas egresadas del Grado en Ingeniería de Sonido e Imagen en Telecomunicación trabajando actualmente por sexo



4.5.9 Grado en Ingeniería Eléctrica (Rama Industrial)

Su actividad se desarrolla en diferentes ámbitos como la construcción, reforma, mantenimiento, conservación, instalación y montaje de equipos relacionados con la generación, distribución y la utilización de la energía eléctrica. Peritajes y realización de estudios y proyectos relacionados con su área. Dirección de empresas (centrales eléctricas) y pueden integrarse en equipos de investigación. Docencia.

Con los datos aportados por SEXPE-UEx, observamos que el número de personas egresadas en el Grado de Ingeniería Eléctrica (Rama Industrial) está de media en los 25 universitarios que terminan por curso, existiendo una bajada de alumnos que finalizan el Grado en estos últimos cinco años. En 2017 fueron 36 las personas egresadas y tan sólo 14 en el año 2021. De estos universitarios que han finalizado el grado el 78,4 % son hombres.

Apreciamos en los datos, que la inserción laboral llega a valores medios es de 51,20 %. Es en el año 2020 donde se ha producido una subida significativa, situándose en el 61,54 %.

Observamos que el indicador de paro se mantiene en valores muy bajos, de media 2,40 %, apreciando un valor más elevado en 2019 que se sitúa en el 4,17 %.

Actualmente el número de universitarios trabajando con este Grado finalizado en la UEx es de 64, tomando como dato el de egreso en los últimos 5 años, de ellos 49 son hombres y 15 mujeres.

Tabla 89: Personas egresadas trabajando, en paro y demandantes de empleo del Grado en Ingeniería Eléctrica (Rama Industrial). Fuente*

Año de egreso	Nº Personas egresadas total	Nº Personas egresadas que trabajan	Porcentaje de personas egresadas que trabajan	Nº Personas egresadas parados	Porcentaje de personas egresadas parados	Nº personas egresadas demandantes de empleo
2017	36	17	47,22 %	0	0,00 %	0
2018	25	10	40,00 %	2	8,00 %	2
2019	24	13	54,17 %	1	4,17 %	2
2020	26	16	61,54 %	0	0,00 %	0
2021	14	8	57,14 %	0	0,00 %	0
TOTAL	125	64	51,20 %	3	2,40 %	4

Gráfico 260: Personas egresadas del Grado en Ingeniería Eléctrica (Rama Industrial) por sexo

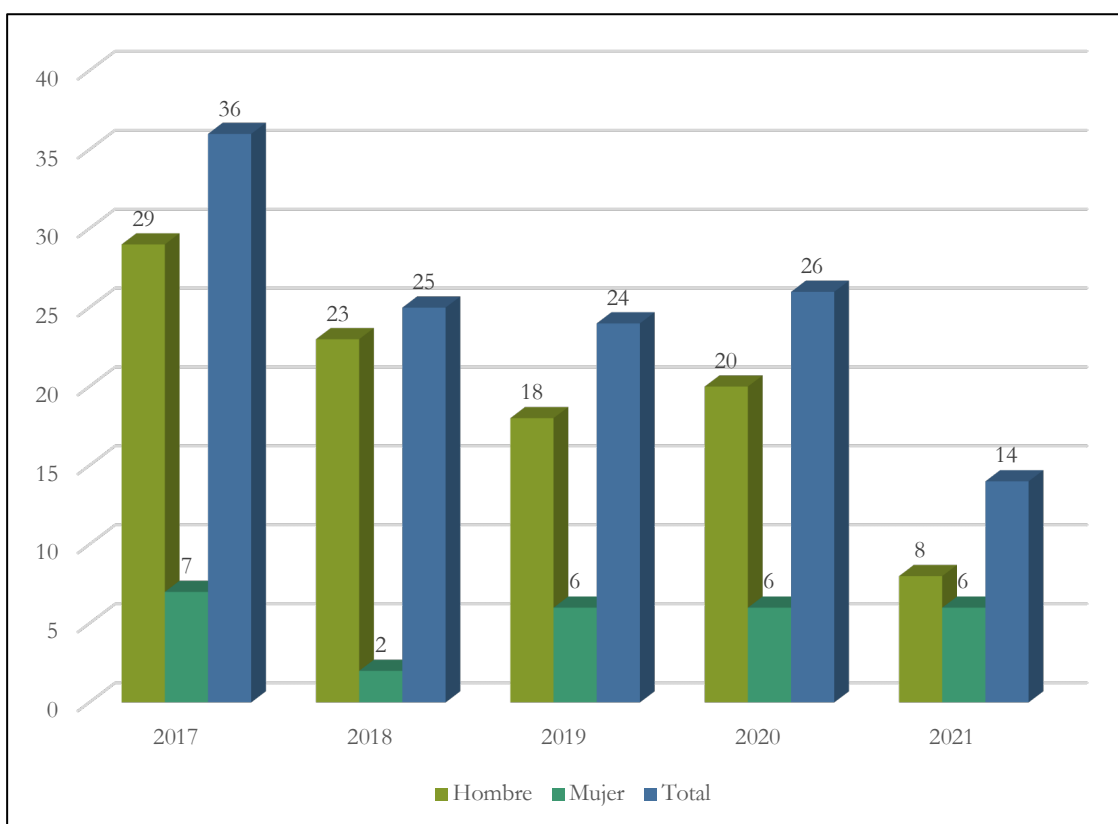


Gráfico 261: Porcentaje de inserción y paro de personas egresadas en el Grado en Ingeniería Eléctrica (Rama Industrial)

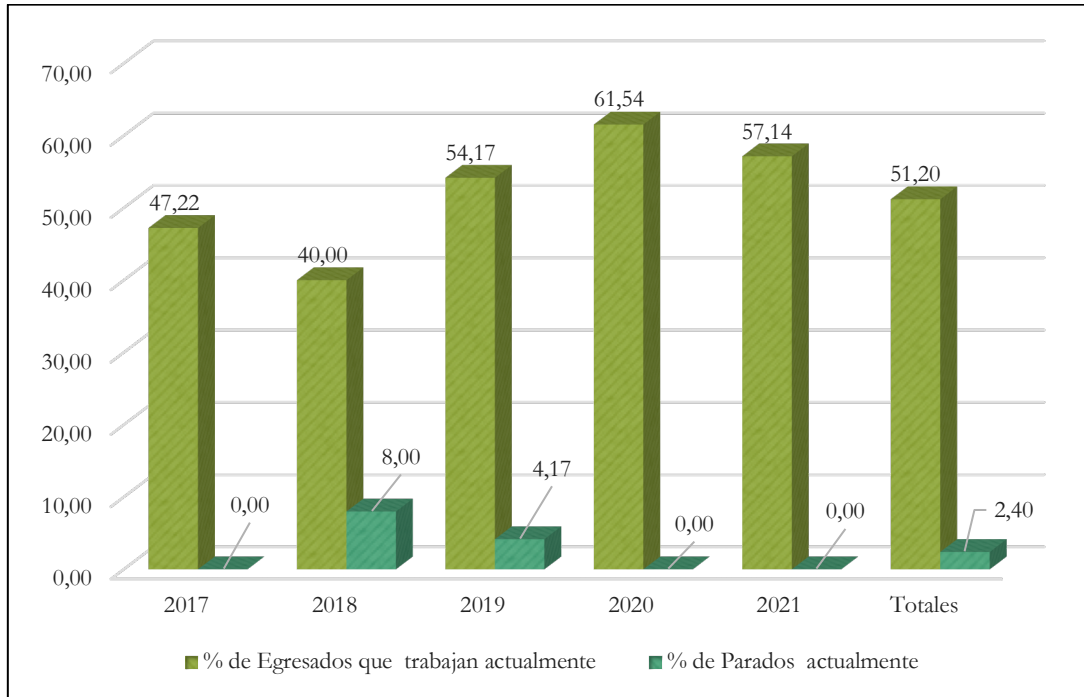
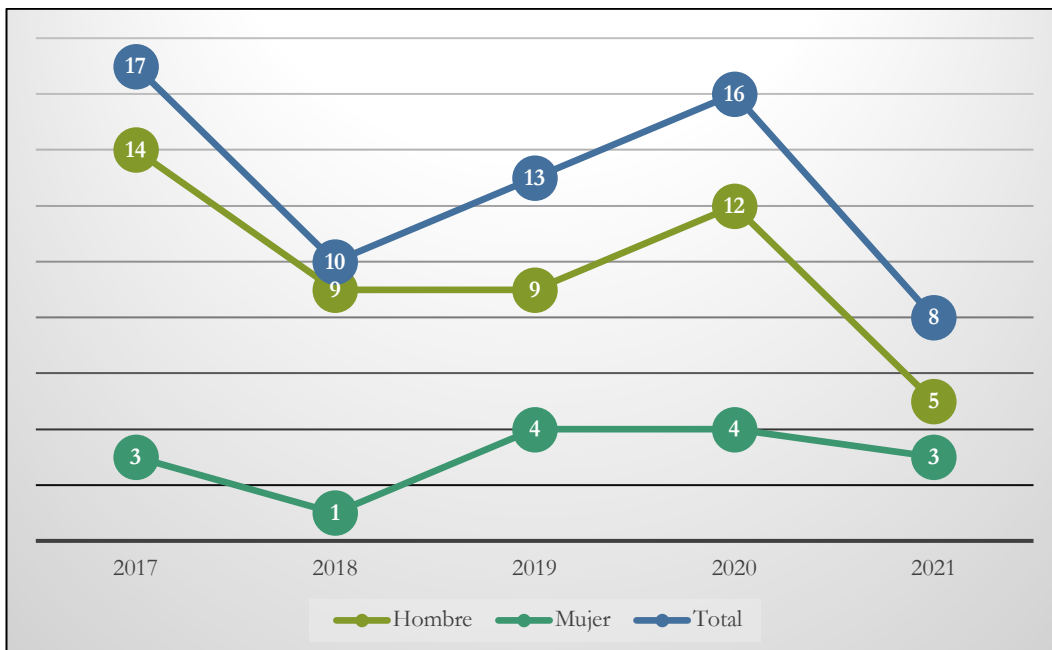


Gráfico 262: Personas egresadas del Grado en Ingeniería Eléctrica (Rama Industrial) trabajando actualmente por sexo



4.5.10 Grado en Ingeniería Electrónica yAutomática (Rama Industrial)

Su actividad se desarrolla en diferentes ámbitos como empresas de electrónica industrial, microelectrónica, electrónica del automóvil y la electrónica en general. Diseño, análisis, observación y mantenimiento de todo lo relacionado con la electrónica industrial.

Con los datos aportados por SEXPE-UEx, observamos que el número de personas egresadas en el Grado de Ingeniería Electrónica y Automática (Rama Industrial) está de media en los 35,2 universitarios, manteniendo una estabilidad a lo largo de los años estudiados. De estos universitarios que han finalizado el grado el 84,65 % son hombres.

Apreciamos en los datos, que la inserción laboral llega a valores medios es de 47,16%. Son las personas egresadas del año 2021 los que acumulan una subida significativa, situándose en el 65,79%.

Observamos que el indicador de paro se mantiene en valores muy bajos, de media 2,27 %.

Actualmente el número de universitarios trabajando con este grado finalizado en la UEx es de 83, tomando como dato el de egreso en los últimos 5 años, de ellos 69 son hombres y 14 mujeres.

*Tabla 90: Personas egresadas trabajando, en paro y demandantes de empleo del Grado en Ingeniería Electrónica y Automática (Rama Industrial). Fuente**

Año de egreso	Nº Personas egresadas total	Nº Personas egresadas que trabajan	Porcentaje de personas egresadas que trabajan	Nº Personas egresadas parados	Porcentaje de personas egresadas parados	Nº personas egresadas demandantes de empleo
2017	41	15	36,59 %	0	0,00 %	0
2018	33	15	45,45 %	1	3,03 %	1
2019	32	15	46,88 %	0	0,00 %	0
2020	32	13	40,63 %	1	3,13 %	1
2021	38	25	65,79 %	2	5,26 %	2
TOTAL	176	83	47,16 %	4	2,27 %	4

Gráfico 263: Personas egresadas del Grado en Ingeniería Electrónica y Automática (Rama Industrial) por sexo

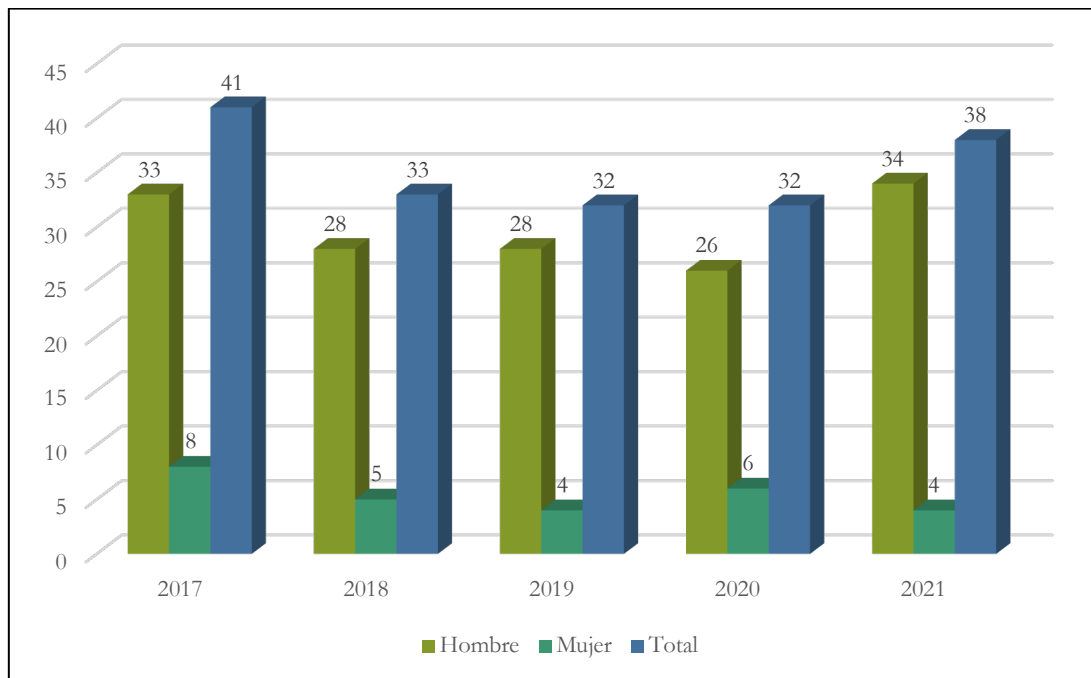


Gráfico 264: Porcentaje de inserción y paro de personas egresadas en el Grado en Ingeniería Electrónica y Automática (Rama Industrial)

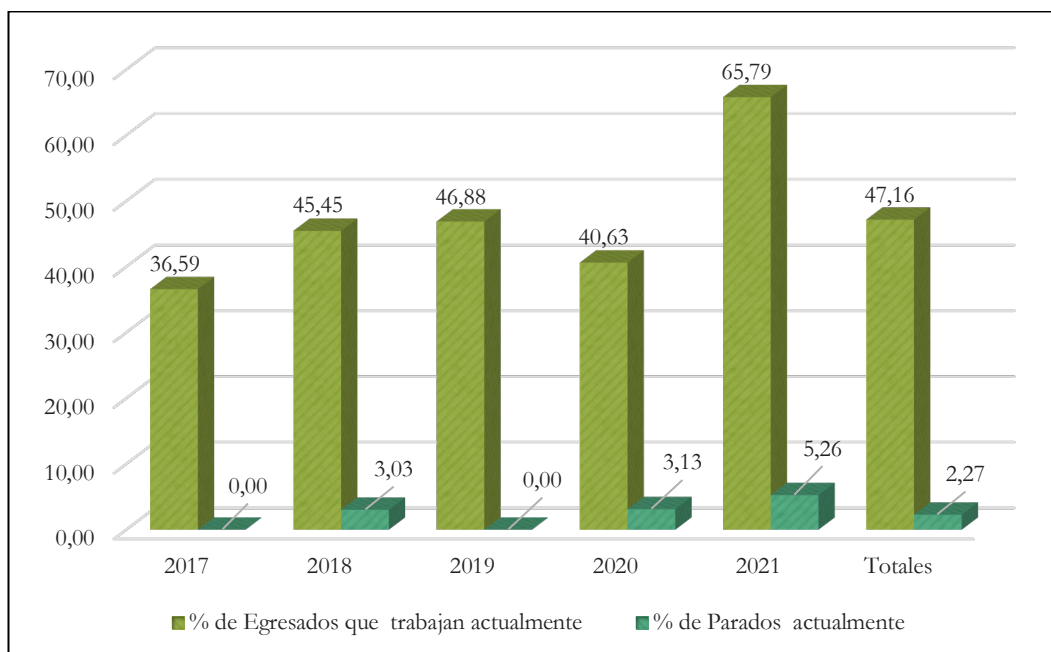
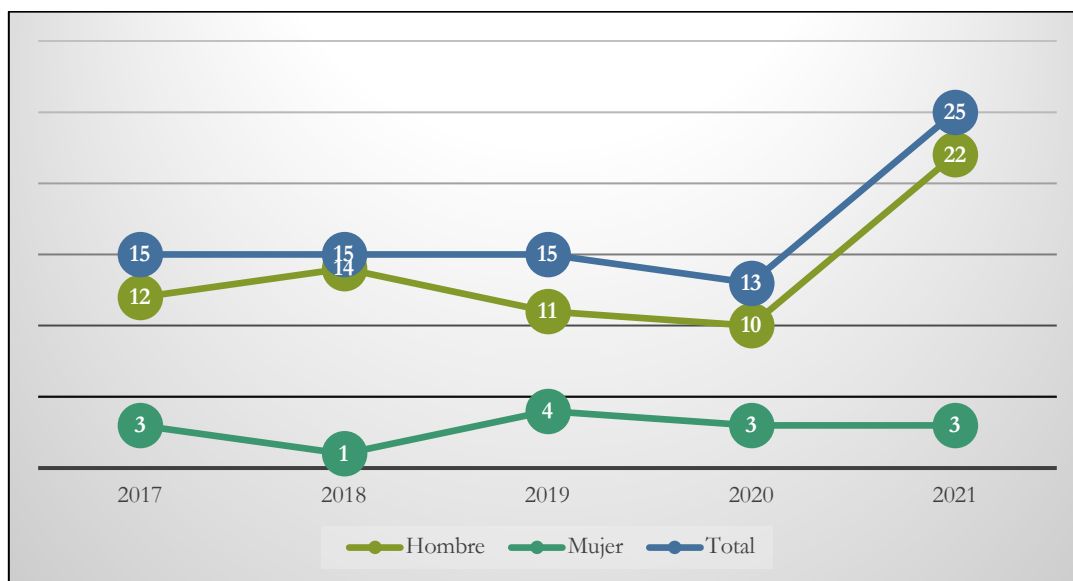


Gráfico 265: Personas egresadas del Grado en Ingeniería Electrónica y Automática (Rama Industrial) trabajando actualmente por sexo



4.5.11 Grado en Ingeniería en Diseño Industrial y Desarrollo de Productos

El graduado o graduada en Diseño Industrial y desarrollo de productos está cualificado para desempeñar diferentes funciones relacionadas con la Industria y el Diseño como son diseñador de productos industriales; responsable del desarrollo de procesos de producción; gestor del diseño industrial en empresas de producción; consultor sobre diseño industrial y desarrollo de productos; responsable de la producción, ingeniería del producto, calidad y fiabilidad industrial; responsable de la comercialización de productos industriales; responsable de la investigación, desarrollo e innovación del diseño industrial; actividad docente en aspectos específicos del diseño industrial y desarrollo de productos; actividad investigadora sobre aspectos relacionados con el diseño industrial y desarrollo de productos.

Con los datos aportados por SEXPE-UEx, observamos que el número de personas egresadas en el Grado de Ingeniería Diseño Industrial y Desarrollo de productos está de media en los 31,8 universitarios de media, manteniendo una estabilidad a

lo largo de los años estudiados. De estos universitarios que han finalizado el grado el 52,83 % son hombres.

Apreciamos en los datos, que la inserción laboral llega a valores medios es de 32,70 %. Son las personas egresadas del año 2020 los que tienen el valor más bajo situándose en el 25 %.

Observamos que el indicador de paro se mantiene en valores muy bajos, de media 1,89 %. en estos cinco años, con un 5,56% de personas egresadas en paro en el año 2021.

Actualmente el número de universitarios trabajando con este grado finalizado en la UEx es de 52, tomando como dato el de egreso en los últimos 5 años, de ellos 26 son hombres y 26 mujeres.

*Tabla 91: Personas egresadas trabajando, en paro y demandantes de empleo del Grado en Ingeniería en Diseño Industrial y Desarrollo del Producto. Fuente**

Año de egreso	Nº Personas egresadas total	Nº Personas egresadas que trabajan	Porcentaje de personas egresadas que trabajan	Nº Personas egresadas parados	Porcentaje de personas egresadas parados	Nº personas egresadas demandantes de empleo
2017	23	7	30,43 %	1	4,35 %	2
2018	30	11	36,67 %	0	0,00 %	0
2019	31	10	32,26 %	0	0,00 %	0
2020	39	15	38,46 %	0	0,00 %	2
2021	36	9	25,00 %	2	5,56 %	3
TOTAL	159	52	32,70 %	3	1,89 %	7

Gráfico 266: Personas egresadas del Grado en Ingeniería en Diseño Industrial y Desarrollo del producto por sexo

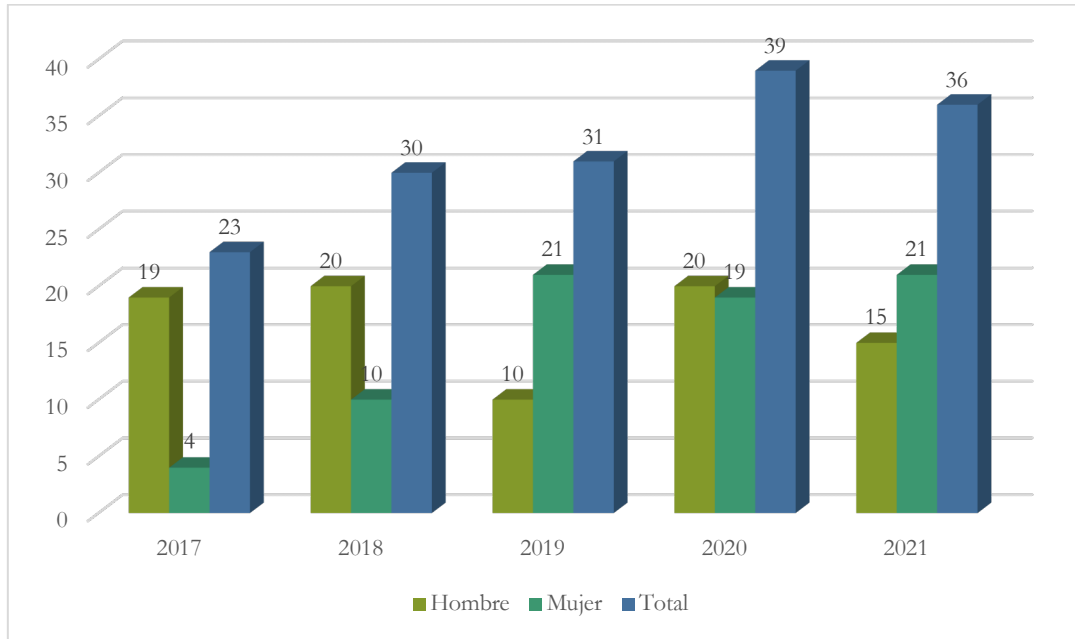


Gráfico 267: Porcentaje de inserción y paro de personas egresadas en el Grado en Ingeniería en Diseño Industrial y Desarrollo del producto

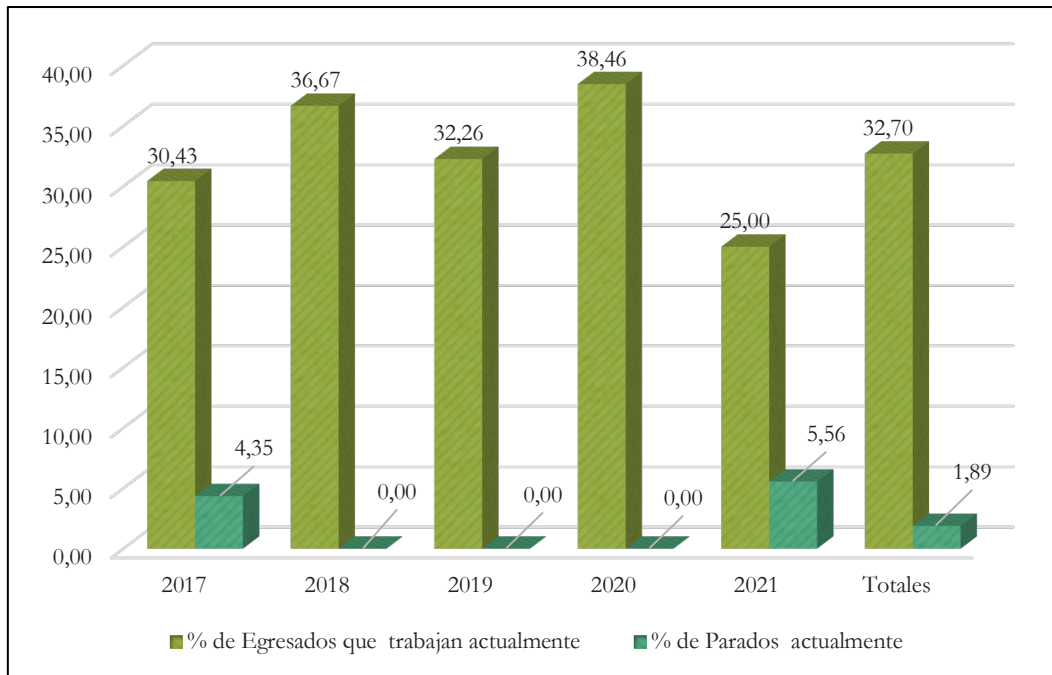
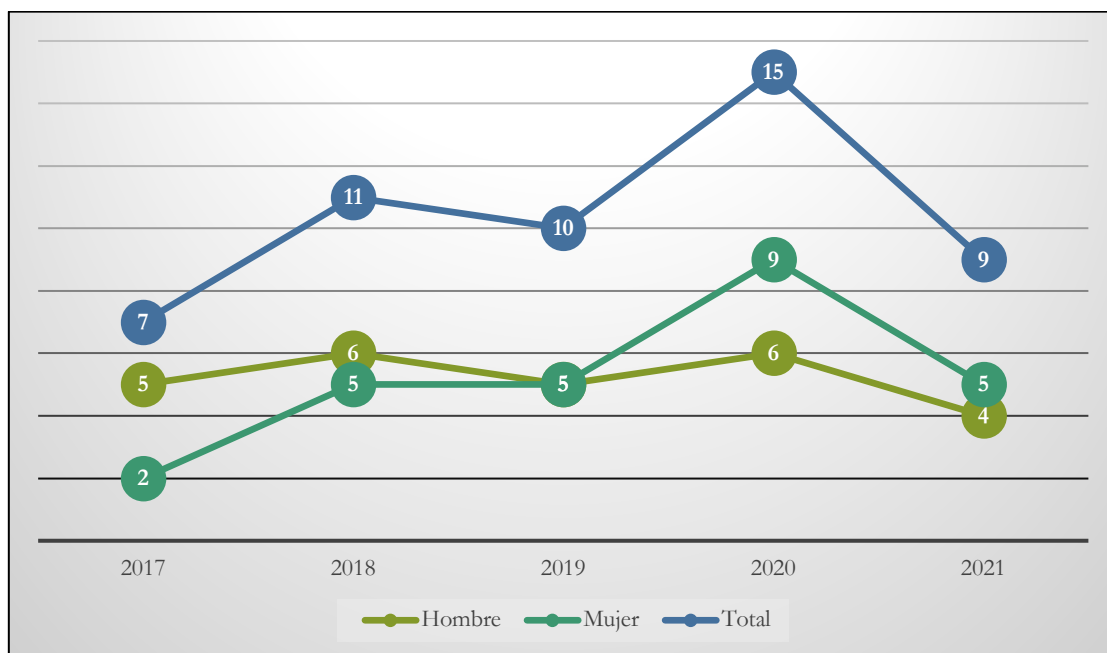


Gráfico 268: Personas egresadas del Grado en Ingeniería en Diseño Industrial y Desarrollo del producto trabajando actualmente por sexo



4.5.12 Grado en Ingeniería en Geomática y Topografía

Los graduados en Ingeniería en Geoinformación y Geomática son profesionales con capacidad para diseñar y desarrollar proyectos geomáticos y topográficos; planificar, proyectar y gestionar procesos de medida, sistemas de información, posicionamiento y navegación; modelización y representación de la información territorial; planificar, proyectar, y gestionar procesos y productos de aplicación en la obra civil y la edificación; planificar, proyectar, y gestionar procesos y productos de aplicación en la ingeniería medio ambiental, agronómica, forestal y minera; planificar, proyectar, y gestionar procesos y productos de aplicación en la ordenación del territorio, en el ámbito geomático; asumir el liderazgo y dirigir equipos interdisciplinarios relacionados con la información espacial.

Con los datos aportados por SEXPE-UEx, observamos que el número de personas egresadas en el Grado de Ingeniería Geomática y Topografía está de media en los 10 universitarios, apreciando una notable bajada a lo largo de los años estudiados.

En el año 2017 finalizaron 14 universitarios este grado y en el año 2021 tan sólo 3 lo hicieron. De estos universitarios que han finalizado el grado el 72% son hombres.

Apreciamos en los datos, que la inserción laboral llega a valores medios es de 32%. Son las personas egresadas del año 2019 los que acumulan una subida significativa, situándose en el 40%.

Observamos que el indicador de paro se mantiene en valores muy bajos, de media 2 %, son las personas egresadas de 2019 los que tienen este indicador más elevado llegando a cuantificar un 6,67%.

Actualmente el número de universitarios trabajando con este grado finalizado en la UEx es de 16 tomando como dato el de egreso en los últimos 5 años, de ellos 10 son hombres y 6 mujeres.

*Tabla 92: Personas egresadas trabajando, en paro y demandantes de empleo del Grado en Geomática y Topografía. Fuente**

Año de egreso	Nº Personas egresadas total	Nº Personas egresadas que trabajan	Porcentaje de personas egresadas que trabajan	Nº Personas egresadas parados	Porcentaje de personas egresadas parados	Nº personas egresadas demandantes de empleo
2017	14	4	28,57 %	0	0,00 %	0
2018	12	3	25,00 %	0	0,00 %	0
2019	15	6	40,00 %	1	6,67 %	1
2020	6	2	33,33 %	0	0,00 %	0
2021	3	1	33,33 %	0	0,00 %	0
TOTAL	50	16	32,00 %	1	2,00 %	1

Gráfico 269: Personas egresadas del Grado de en Ingeniería en Geomática y Topografía por sexo

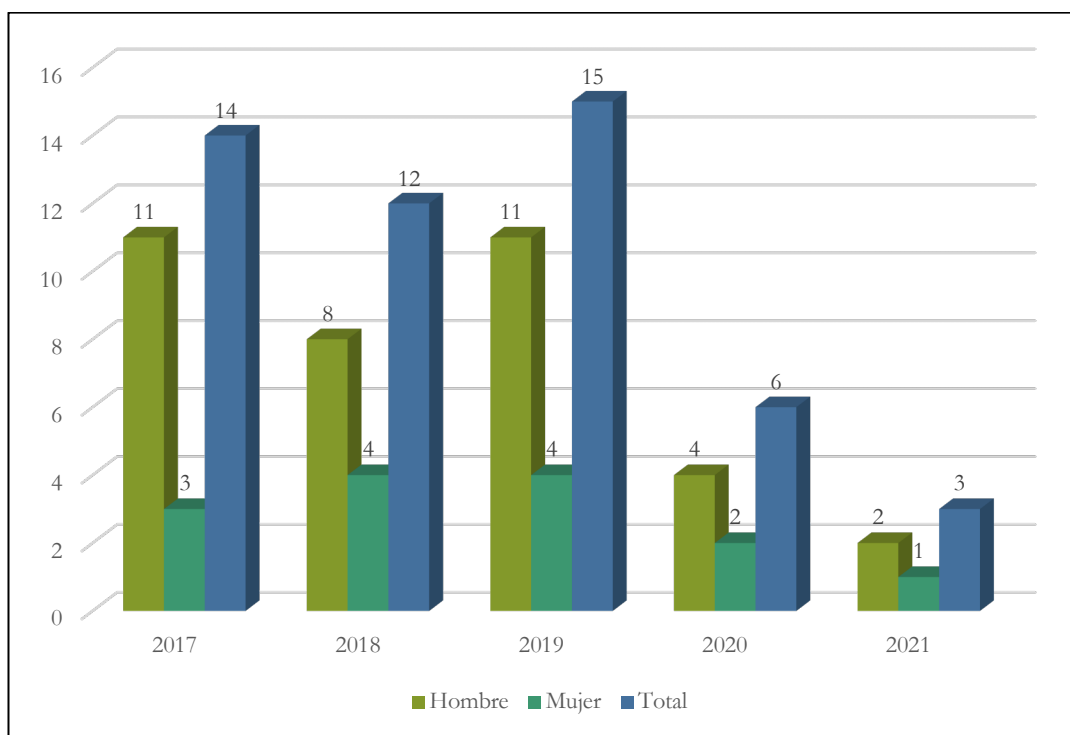


Gráfico 270: Porcentaje de inserción y paro de personas egresadas en el Grado de en Ingeniería en Geomática y Topografía

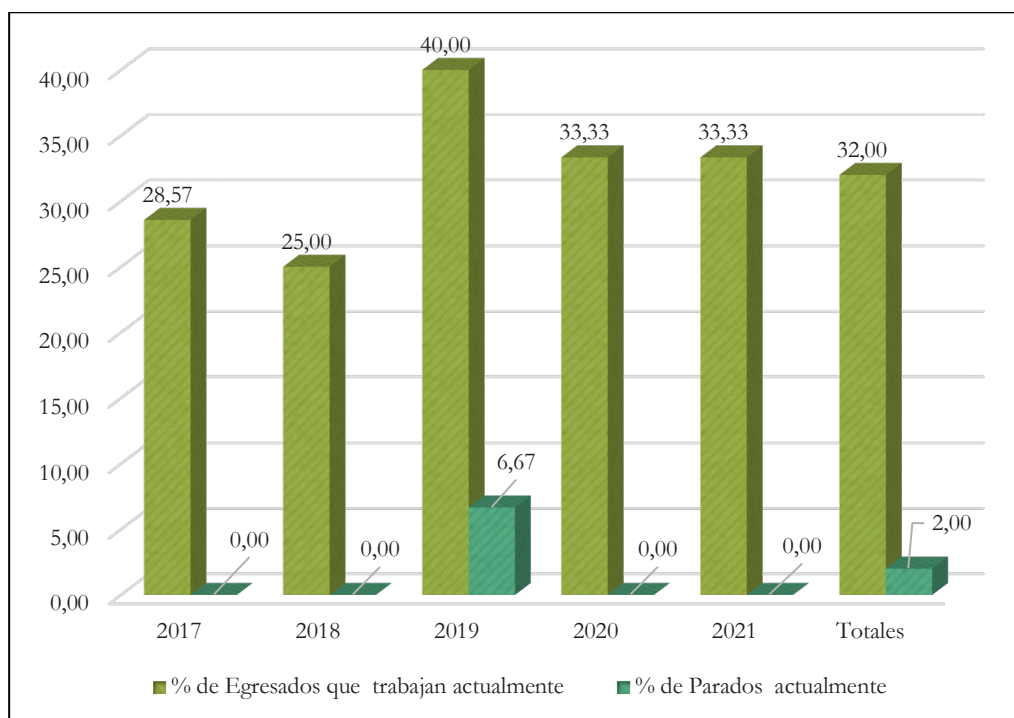
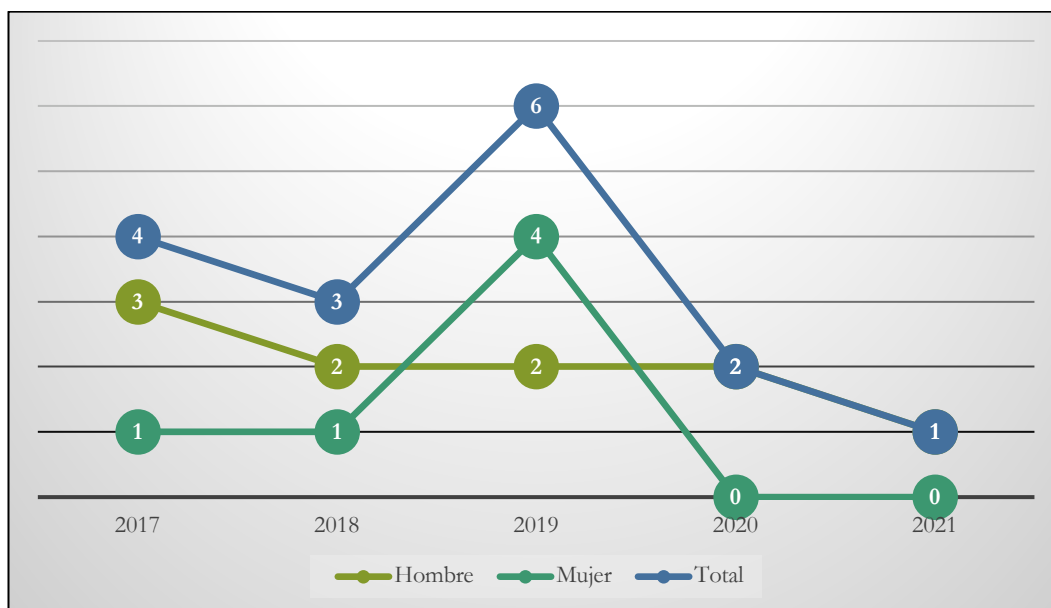


Gráfico 271: Personas egresadas del Grado de en Ingeniería en Geomática y Topografía trabajando actualmente por sexo



4.5.13 Grado en Ingeniería Forestal y del Medio Natural

Su actividad se desarrolla en diferentes ámbitos como la de técnico especializado en la gestión, conservación y explotación de recursos forestales; repoblación forestal; prevención de incendios y protección del ecosistema. También desarrolla su labor en empresas de fabricación de mobiliario, celulosas, envases, medio ambiente y de equipamientos y maquinarias relacionadas con las explotaciones forestales.

Con los datos aportados por SEXPE-UEx, observamos que el número de personas egresadas en el Grado de Ingeniería Forestal y del Medio Natural está de media en los 22 universitarios, manteniendo una estabilidad a lo largo de los años estudiados. De estos universitarios que han finalizado el grado el 82,72 % son hombres.

Apreciamos en los datos, que la inserción laboral llega a valores medios es del 62,73%. Son las personas egresadas del año 2017 y 2021 los que acumulan una subida significativa, situándose más del 72%.

Observamos que el indicador de paro se mantiene en valores bajos, de media 8,18 %, siendo las personas egresadas del 2019 los que tienen un valor más elevado en este indicador llegando al 19,05%.

Actualmente el número de universitarios trabajando con este grado finalizado en la Uex es de 69, tomando como dato el de egreso en los últimos 5 años, de ellos 57 son hombres y 12 mujeres.

Tabla 93: Personas egresadas trabajando, en paro y demandantes de empleo del Grado en Ingeniería Forestal y del Medio Natural. Fuente*

Año de egreso	Nº Personas egresadas total	Nº Personas egresadas que trabajan	Porcentaje de personas egresadas que trabajan	Nº Personas egresadas parados	Porcentaje de personas egresadas parados	Nº personas egresadas demandantes de empleo
2017	22	16	72,73 %	1	4,55 %	1
2018	19	13	68,42 %	0	0,00 %	0
2019	21	11	52,38 %	4	19,05 %	4
2020	30	16	53,33 %	2	6,67 %	2
2021	18	13	72,22 %	2	11,11 %	2
TOTAL	110	69	62,73 %	9	8,18 %	9

Gráfico 272: Personas egresadas del Grado en Ingeniería Forestal y del Medio Natural por sexo

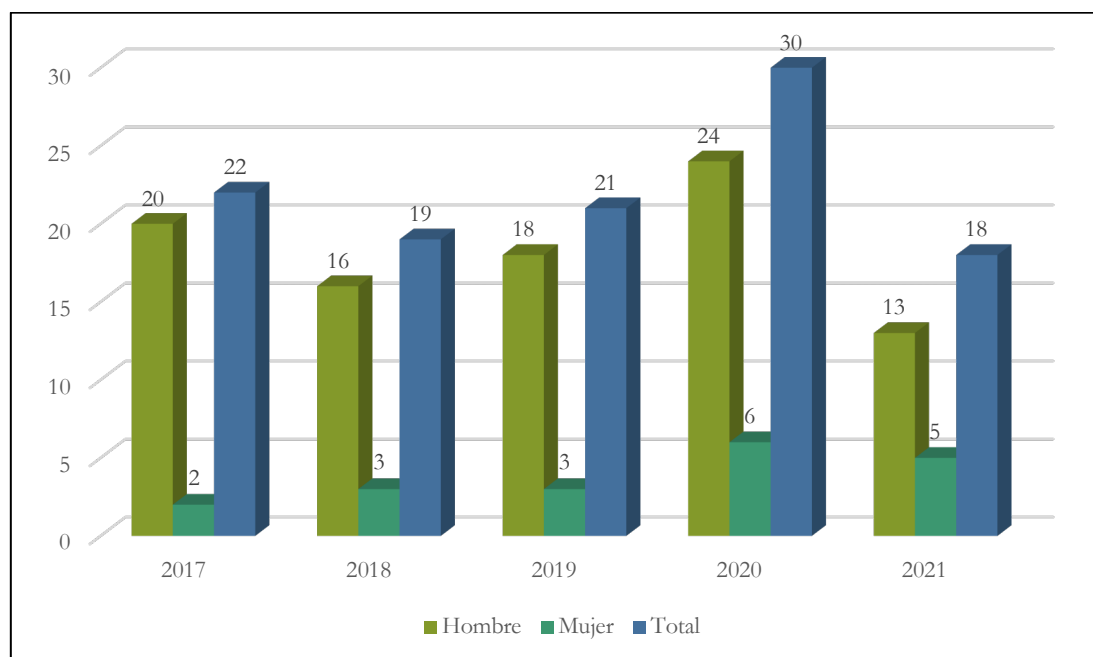


Gráfico 273: Porcentaje de inserción y paro de personas egresadas en el Grado en Ingeniería Forestal y del Medio Natural

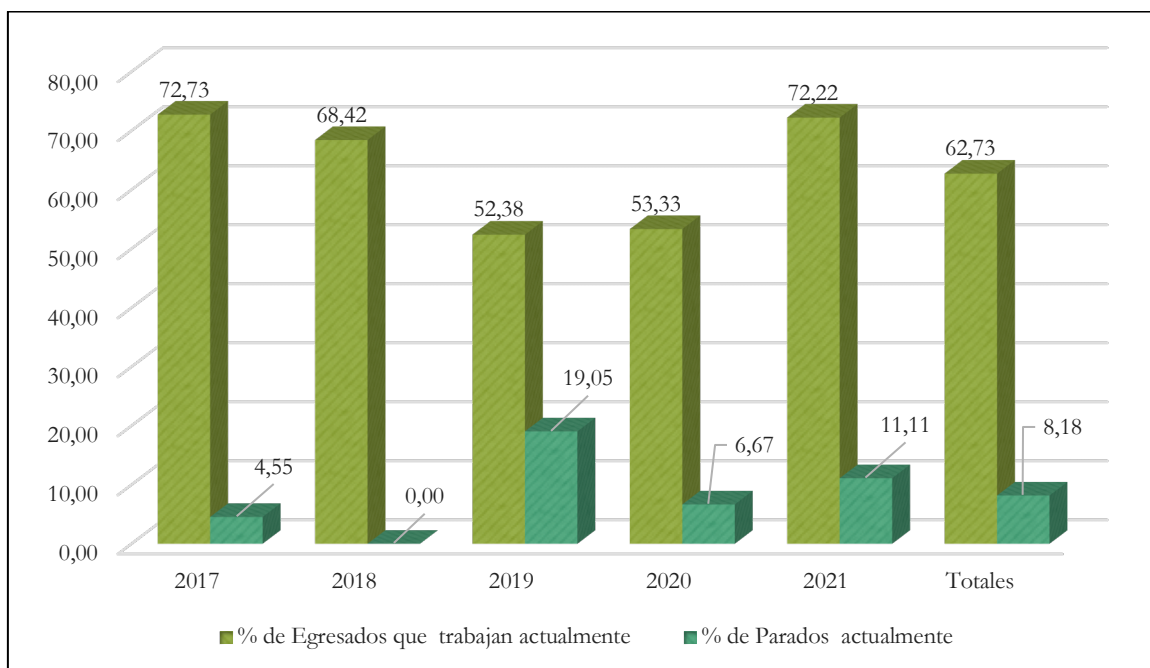
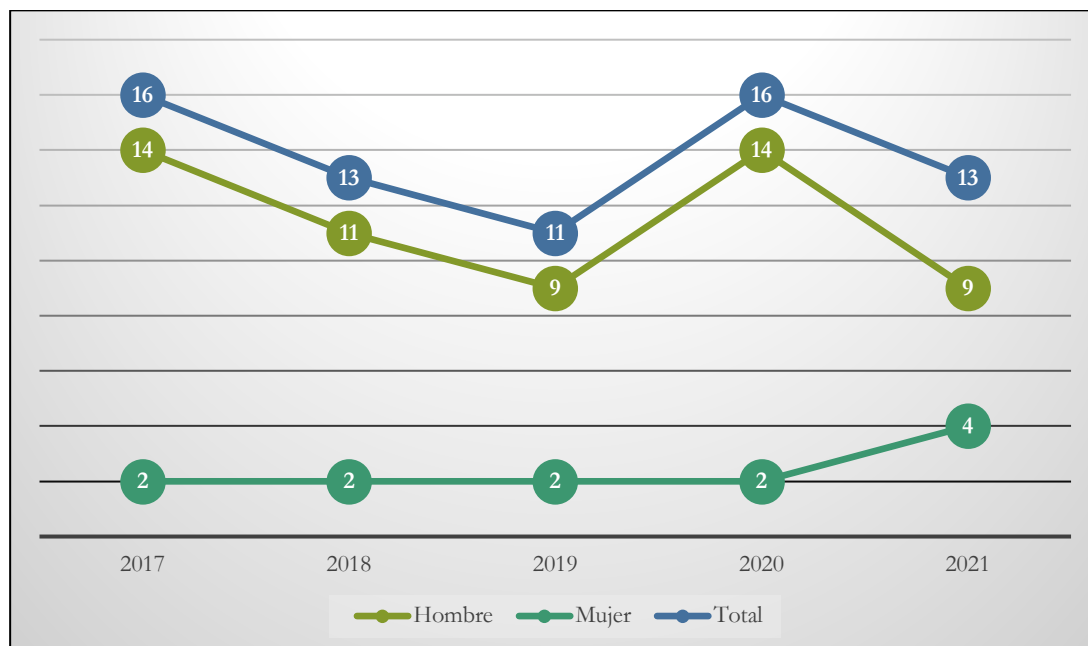


Gráfico 274: Personas egresadas del Grado en Ingeniería Forestal y del Medio Natural trabajando actualmente por sexo



4.5.14 *Grado en Ingeniería Hortofrutícola y Jardinería*

Los principales ámbitos de salidas profesionales de la titulación son la redacción y firma de proyectos relacionados con la jardinería y el paisajismo; aplicar las tecnologías de la ingeniería a las instalaciones y los espacios relacionados con la jardinería y el paisajismo; dirección de obras relativas a los proyectos de espacios verdes y sus edificaciones e infraestructuras; redacción y firma de estudios de desarrollo rural, de impacto ambiental y de gestión de residuos de los espacios relacionados con la jardinería y el paisajismo; dirección y gestión de toda clase de espacios verdes urbanos y /o rurales y áreas deportivas.

Con los datos aportados por SEXPE-UEx, observamos que el número de personas egresadas en el Grado de Ingeniería Hortofrutícola y Jardinería está de media en los 7,8 universitarios, manteniendo una estabilidad a lo largo de los años estudiados. De estos universitarios que han finalizado el grado el 69,23 % son hombres.

Apreciamos en los datos, que la inserción laboral llega a valores medios es del 69,23%. Son las personas egresadas del año 2020 los que tienen una cifra menor del 37,50% y la mayor los del año 209 con un 80%.

Observamos que no hay personas egresadas en paro en este Grado en los años de estudio.

Actualmente el número de universitarios trabajando con este grado finalizado en la UEx es de 27, tomando como dato el de egreso en los últimos 5 años, de ellos 18 son hombres y 9 mujeres.

Tabla 94: Personas egresadas trabajando, en paro y demandantes de empleo del Grado en Ingeniería Hortofrutícola y Jardinería. Fuente*

Año de egreso	Nº Personas egresadas total	Nº Personas egresadas que trabajan	Porcentaje de personas egresadas que trabajan	Nº Personas egresadas parados	Porcentaje de personas egresadas parados	Nº personas egresadas demandantes de empleo
2017	8	6	75,00 %	0	0,00 %	1
2018	5	4	80,00 %	0	0,00 %	0
2019	10	8	80,00 %	0	0,00 %	0
2020	8	3	37,50 %	0	0,00 %	0
2021	8	6	75,00 %	0	0,00 %	0
TOTAL	39	27	69,23 %	0	0,00 %	1

Gráfico 275: Personas egresadas del Grado en Ingeniería Hortofrutícola y Jardinería por sexo

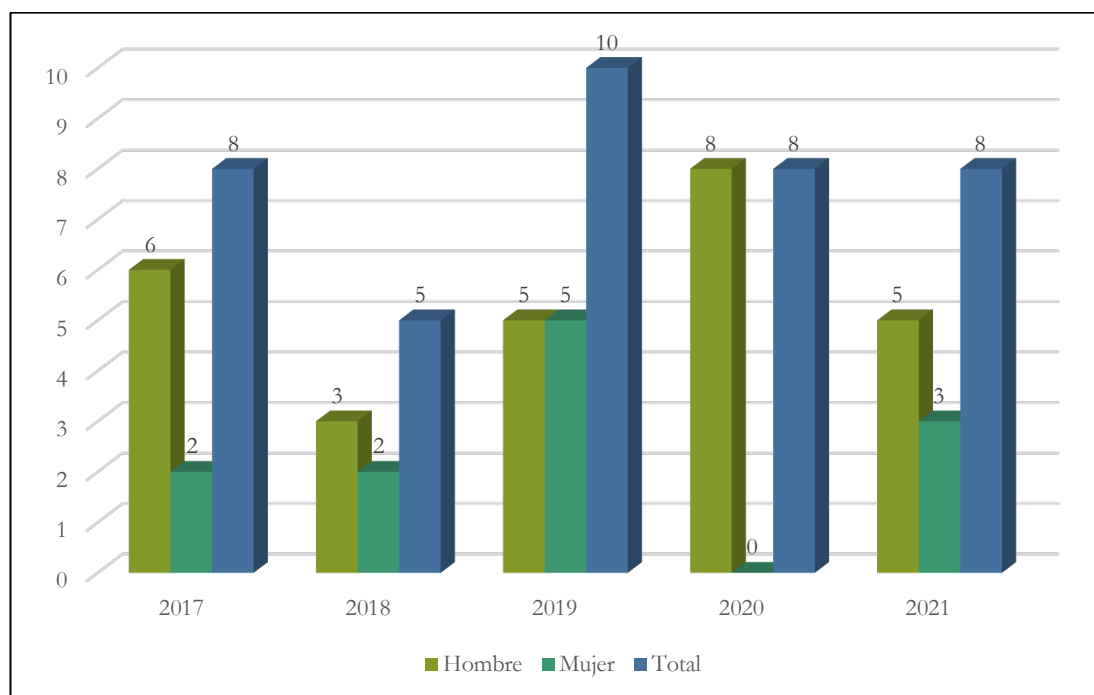


Gráfico 276: Porcentaje de inserción y paro de personas egresadas en el Grado en Ingeniería Hortofrutícola y Jardinería

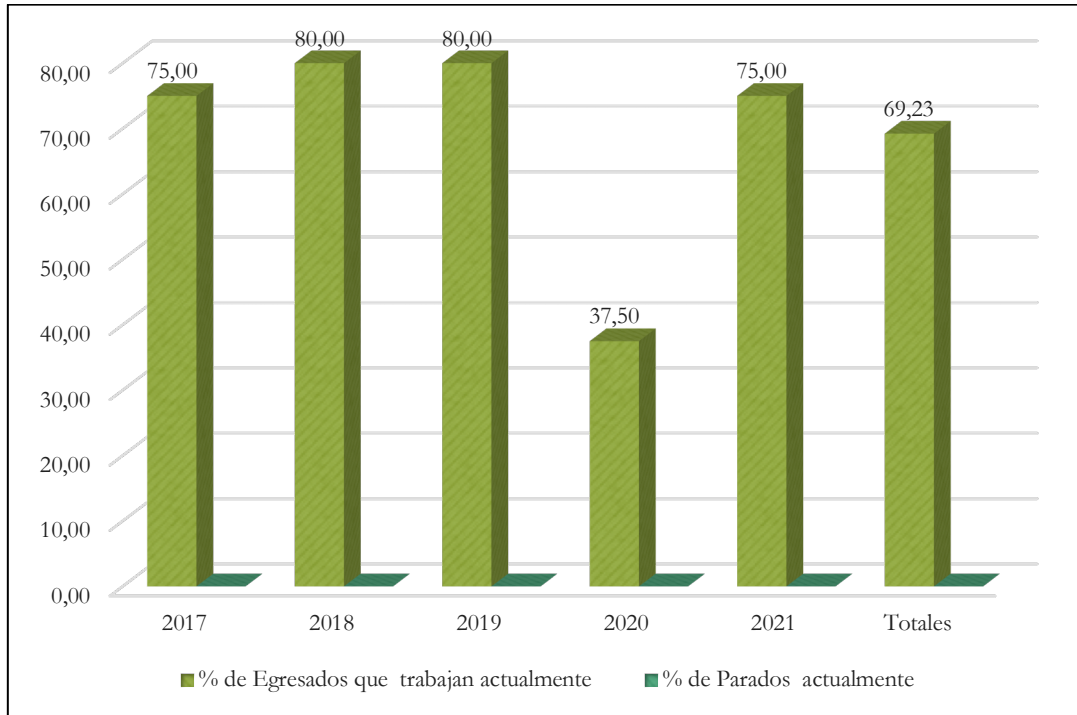
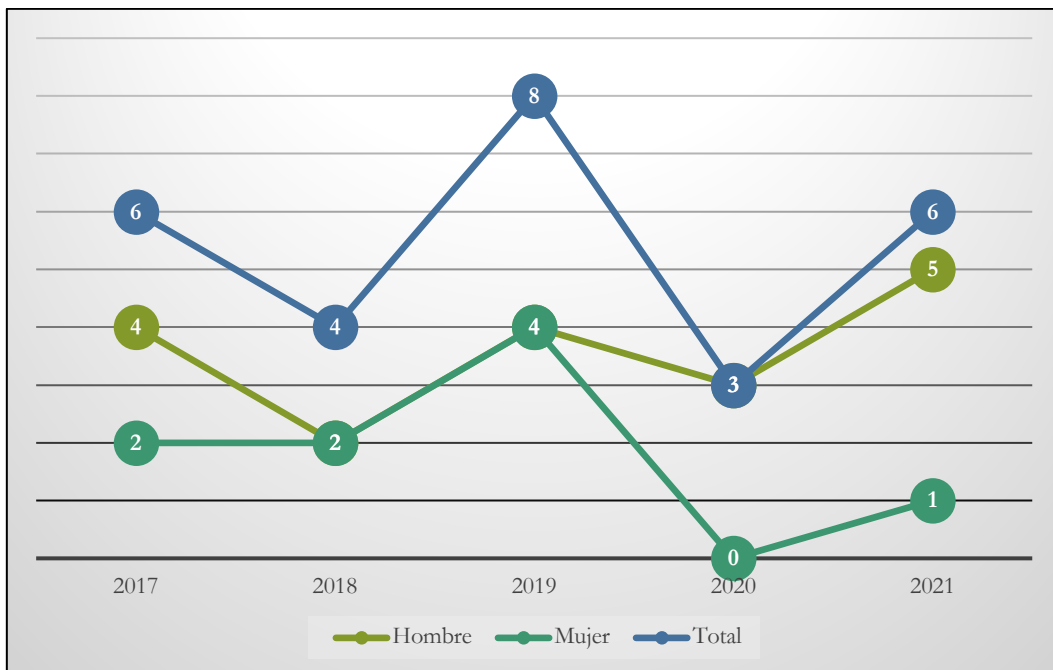


Gráfico 277: Personas egresadas del Grado en Ingeniería Hortofrutícola y Jardinería trabajando actualmente por sexo



4.5.15 Grado en Ingeniería Informática en Ingeniería de Computadores

Los graduados y graduadas en Ingeniería de Computadores están capacitados para desarrollar trabajos en diferentes ámbitos profesionales tanto académicos, de investigación, técnicos o sociales. Cabe destacar áreas profesionales como ingeniería; diseño, desarrollo y mantenimiento de sistemas complejos que requieran la interacción de elementos software y hardware; consultoría; análisis y evaluación de proyectos y grandes desafíos en Tecnologías de la Información y la Comunicaciones; estudio de soluciones a problemas empresariales y de la Administración que involucren el uso y despliegue de sistemas informáticos; investigación y desarrollo; participación en proyectos de I+D+i de cualquier área de conocimiento que tengan componente informático importante y planteen retos en la frontera de la tecnología actual; formación y docencia; impartir conocimientos sobre áreas TIC en cualquier nivel de enseñanza; gestión y administración técnicas; incorporarse a cuerpos técnicos de la Administración local, regional o nacional para el desarrollo de proyectos en los que intervengan las nuevas tecnologías.

Con los datos aportados por SEXPE-UEx, observamos que el número de personas egresadas en el Grado de Ingeniería Informática en Ingeniería de Computadores está de media en los 14,4 universitarios, manteniendo una estabilidad a lo largo de los años estudiados. De estos universitarios que han finalizado el grado el 88,8% son hombres.

Apreciamos en los datos, que la inserción laboral llega a valores medios es del 29,17%. Son las personas egresadas del año 2018 los que tienen una cifra menor 9,09% y la mayor los del año 2021 con un 50%.

Observamos que no hay personas egresadas en paro en este Grado en los años de estudio.

Actualmente el número de universitarios trabajando con este grado finalizado en la UEx es de 21, tomando como dato el de egreso en los últimos 5 años, de ellos 18 son hombres y 3 mujeres.

Tabla 95: Personas egresadas trabajando, en paro y demandantes de empleo del Grado en Ingeniería Informática en Ingeniería de Computadoras. Fuente*

Año de egreso	Nº Personas egresadas total	Nº Personas egresadas que trabajan	Porcentaje de personas egresadas que trabajan	Nº Personas egresadas parados	Porcentaje de personas egresadas parados	Nº personas egresadas demandantes de empleo
2017	15	5	33,33 %	0	0,00 %	0
2018	11	1	9,09 %	0	0,00 %	0
2019	18	5	27,78 %	0	0,00 %	0
2020	16	4	25,00 %	0	0,00 %	0
2021	12	6	50,00 %	0	0,00 %	0
TOTAL	72	21	29,17 %	0	0,00 %	0

Gráfico 278: Personas egresadas del Grado en Ingeniería Informática en Ingeniería de Computadores por sexo

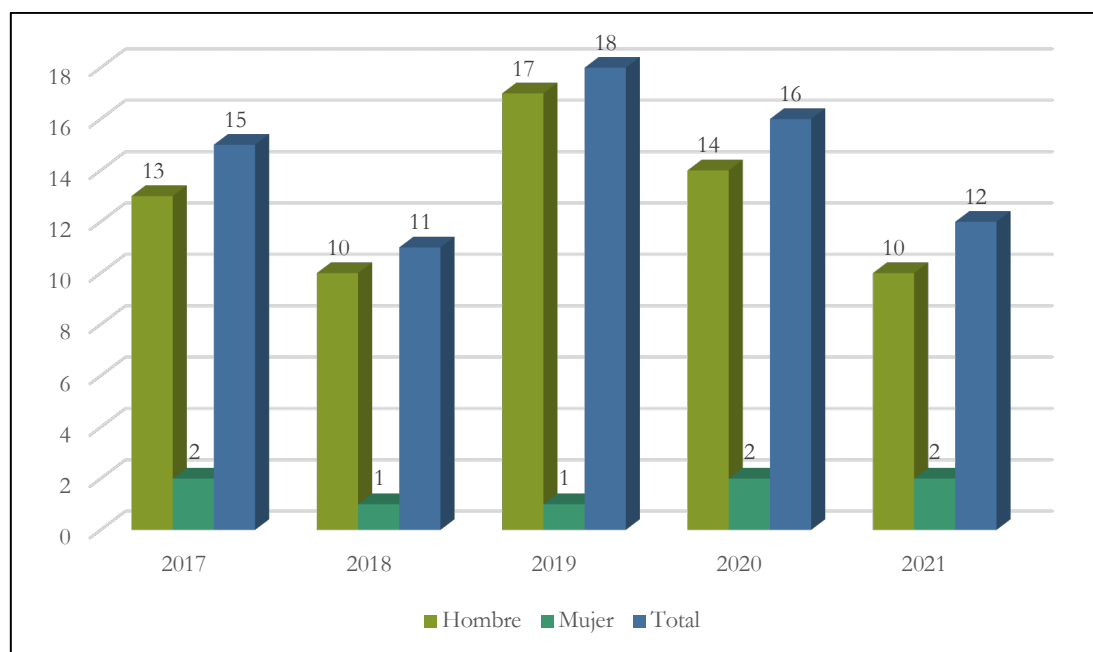


Gráfico 279: Porcentaje de inserción y paro de personas egresadas en el Grado en Ingeniería Informática en Ingeniería de Computadores

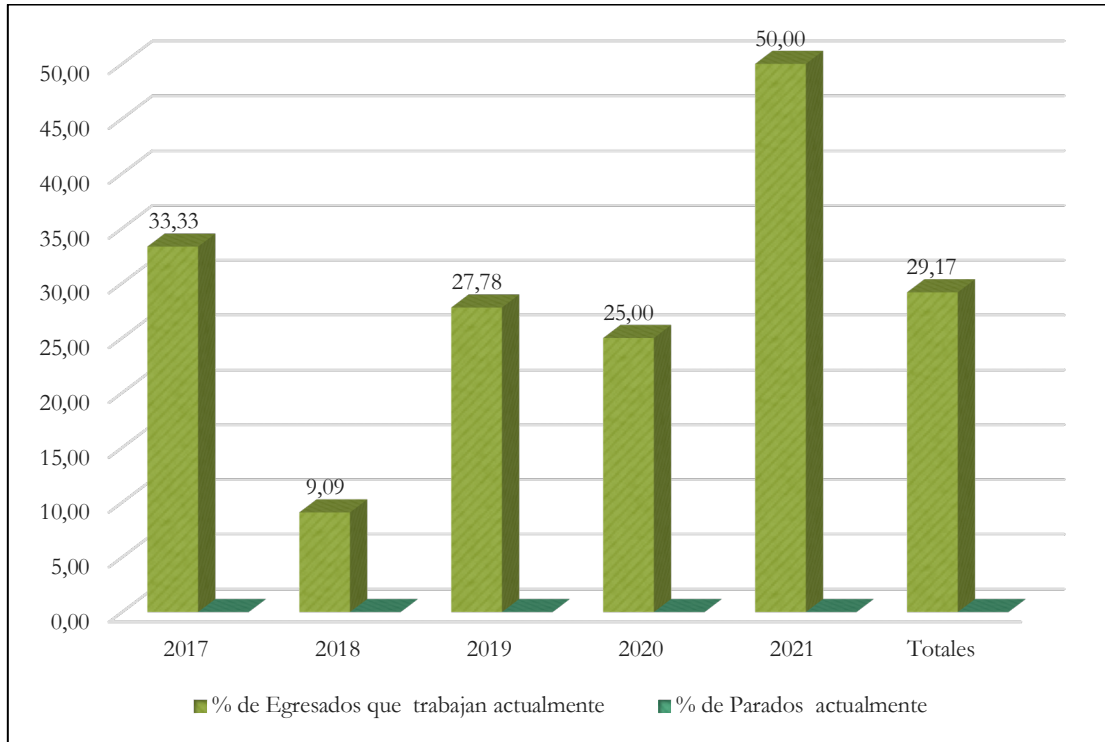


Gráfico 280: Personas egresadas del Grado en Ingeniería Informática en Ingeniería de Computadores trabajando actualmente por sexo



4.5.16 *Grado en Ingeniería Informática en Ingeniería del Software*

Las perspectivas de empleo son excelentes, como lo indican distintos estudios y estadísticas. Un ingeniero informático especializado en INGENIERÍA DEL SOFTWARE está preparado para integrarse en equipos multidisciplinares e internacionales para trabajar en programación y diseño de aplicaciones, dirección y gestión de proyectos, implantación y planificación de sistemas informáticos, ingeniería web, ingeniería gráfica y multimedia, arquitectura de la información, ingeniería del conocimiento, diseño y administración de bases de datos, consultoría, administración de sistemas y redes, dirección de departamentos y soluciones TIC, etc.

Con los datos aportados por SEXPE-UEx, observamos que el número de personas egresadas en el Grado de Ingeniería Informática en Ingeniería de Software está de media en los 38,8 universitarios, manteniendo una estabilidad a lo largo de los años estudiados. De estos universitarios que han finalizado el grado el 86,08% son hombres.

Apreciamos en los datos, que la inserción laboral llega a valores medios es del 39,18%. Son las personas egresadas del año 2020 los que tienen una cifra mayor con un 50% trabajando actualmente.

Observamos en el indicador de paro que hay personas egresadas en esta titulación, en los años 2018,2019 y 2020, pero con porcentaje de media bastante bajo 2,06%

Actualmente el número de universitarios trabajando con este grado finalizado en la UEx es de 76, tomando como dato el de egreso en los últimos 5 años, de ellos 69 son hombres y 7 mujeres.

Tabla 96: Personas egresadas trabajando, en paro y demandantes de empleo del Grado en Ingeniería Informática en Ingeniería del Software. Fuente*

Año de egreso	Nº Personas egresadas total	Nº Personas egresadas que trabajan	Porcentaje de personas egresadas que trabajan	Nº Personas egresadas parados	Porcentaje de personas egresadas parados	Nº personas egresadas demandantes de empleo
2017	31	12	38,71 %	0	0,00 %	0
2018	41	13	31,71 %	1	2,44 %	1
2019	39	14	35,90 %	1	2,56 %	3
2020	46	23	50,00 %	2	4,35 %	3
2021	37	14	37,84 %	0	0,00 %	0
TOTAL	194	76	39,18 %	4	2,06 %	7

Gráfico 281: Personas egresadas del Grado en Ingeniería Informática en Ingeniería del software por sexo

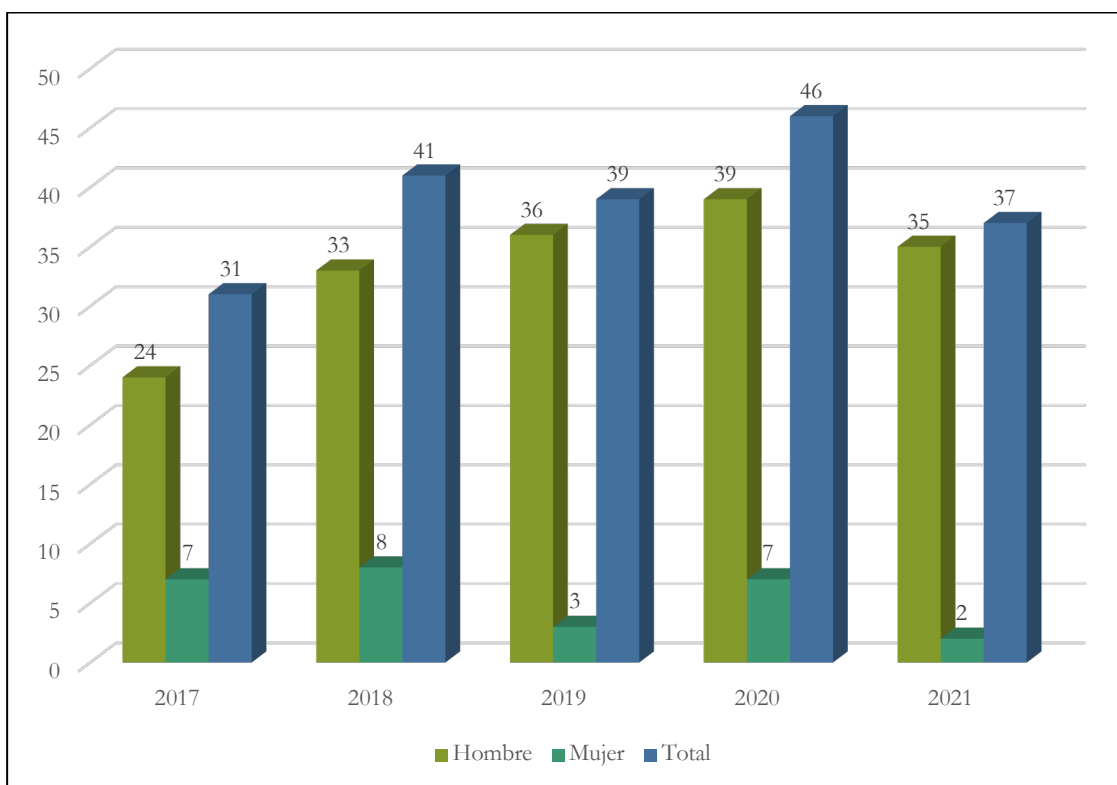


Gráfico 282: Porcentaje de inserción y paro de personas egresadas en el Grado en Ingeniería Informática en Ingeniería del software

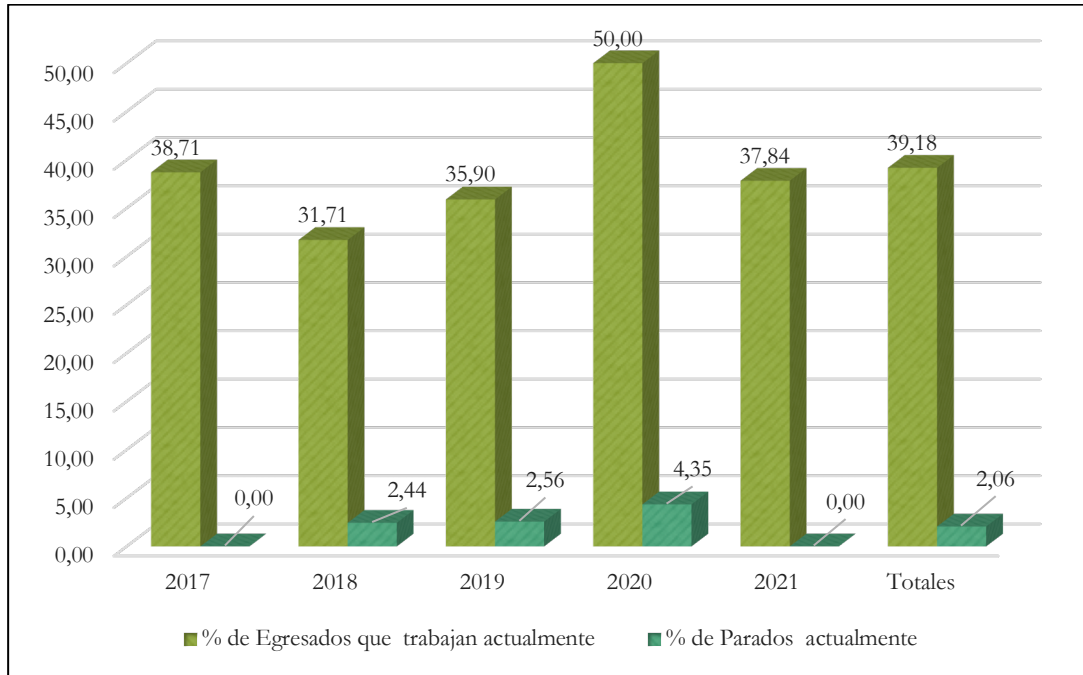
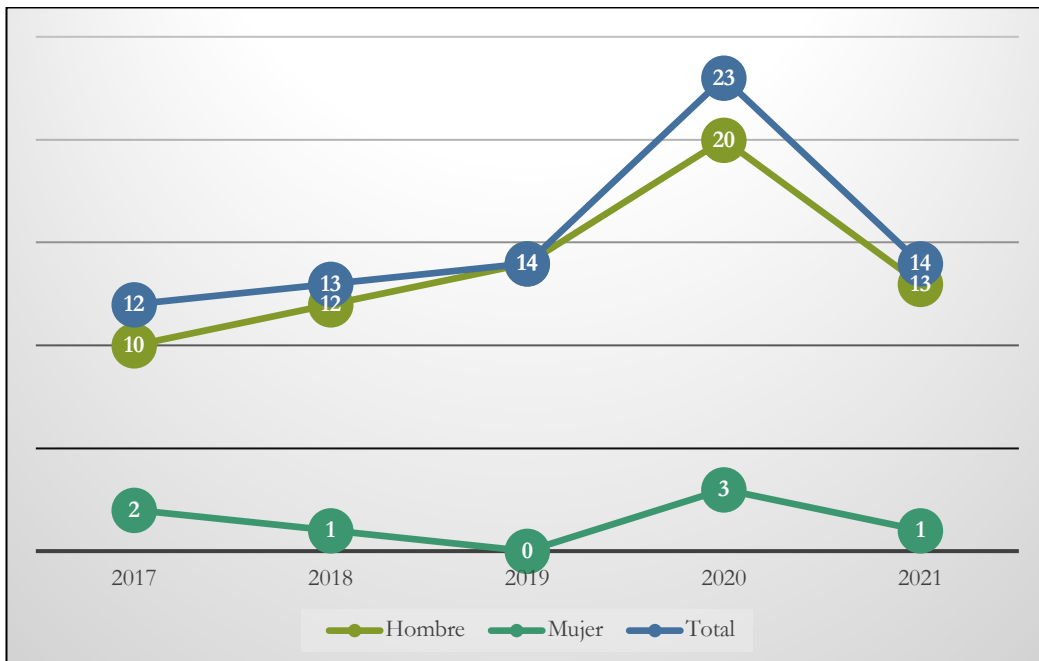


Gráfico 283: Personas egresadas del Grado en Ingeniería Informática en Ingeniería del software trabajando actualmente por sexo



4.5.17 Grado en Ingeniería Informática en Tecnologías de la Información

El Graduado en Ingeniería Informática en Tecnologías de la Información está capacitado para ejercer como ingeniero de Software y programador analista Java y J2EE; ingeniero Web y Desarrollador de aplicaciones para dispositivos móviles; desarrollador de Tecnologías Multimedia y aplicaciones para Internet y la Web 2.0; experto en seguridad en redes y en Internet; desarrollador de sistemas de Información y experto en análisis y gestión de la información; administrador de sistemas, servidores y de sistemas de virtualización; programador de sistemas paralelos, concurrentes, distribuidos y de tiempo real; experto en Arquitecturas de computación, inteligencia y sistemas computacionales embebidos.

Con los datos aportados por SEXPE-UEx, observamos que el número de personas egresadas en el Grado de Ingeniería Informática en Tecnología de la Información está de media en los 9,2 universitarios, siendo los años 2019 y 2020 donde el número de personas egresadas es mayor llegando a 15 alumnos que finalizan como cifra más elevada. De estos universitarios el 82,60 % son hombres.

Apreciamos en los datos, que la inserción laboral llega a valores medios es del 41,30%. Son las personas egresadas del año 2017 los que tienen una cifra mayor con un 85,71 % trabajando actualmente.

Observamos en el indicador de paro que hay personas egresadas en esta titulación de los años 2019 y 2020, siendo el porcentaje de media es bastante bajo 4,35 % Actualmente el número de universitarios trabajando con este grado finalizado en la UEx es de 19, tomando como dato el de egreso en los últimos 5 años, de ellos 17 son hombres y 2 mujeres.

Tabla 98: Personas egresadas trabajando, en paro y demandantes de empleo del Grado en Ingeniería Informática en Tecnologías de la Información. Fuente*

Año de egreso	Nº Personas egresadas total	Nº Personas egresadas que trabajan	Porcentaje de personas egresadas que trabajan	Nº Personas egresadas parados	Porcentaje de personas egresadas parados	Nº personas egresadas demandantes de empleo
2017	7	6	85,71 %	0	0,00 %	0
2018	6	1	16,67 %	0	0,00 %	0
2019	15	4	26,67 %	1	6,67 %	2
2020	12	6	50,00 %	1	8,33 %	1
2021	6	2	33,33 %	0	0,00 %	0
TOTAL	46	19	41,30 %	2	4,35 %	3

Gráfico 284: Personas egresadas del Grado en Ingeniería Informática en Tecnologías de la Información por sexo

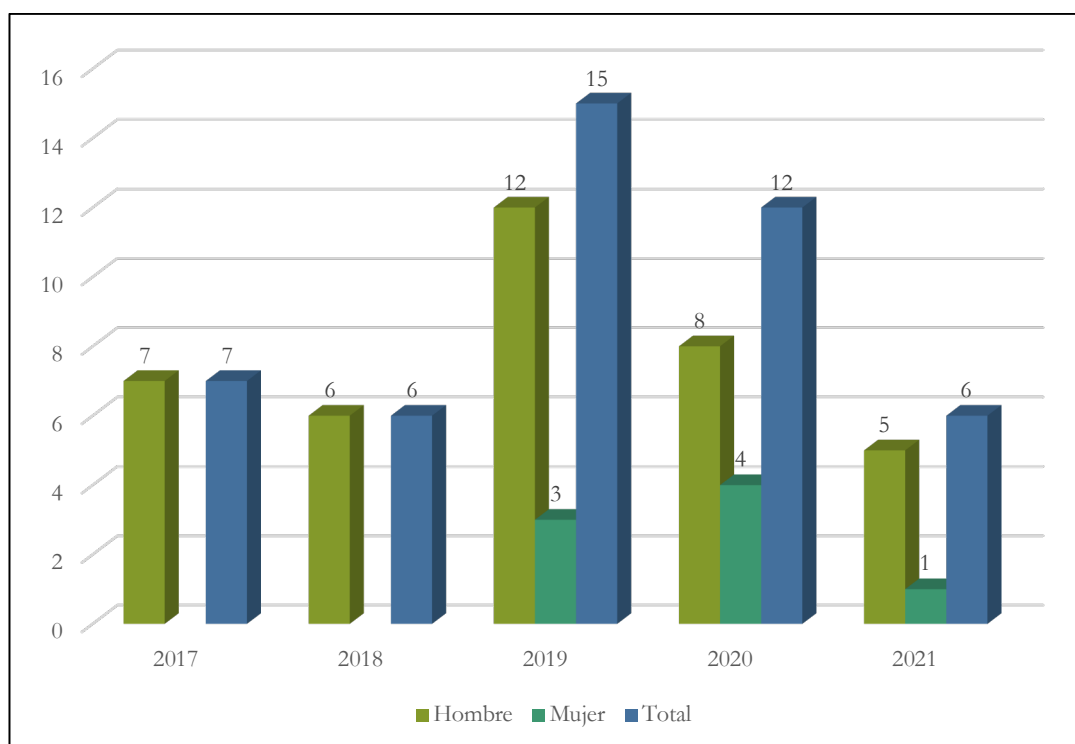


Gráfico 285: Porcentaje de inserción y paro de personas egresadas en el Grado en Ingeniería Informática en Tecnologías de la Información

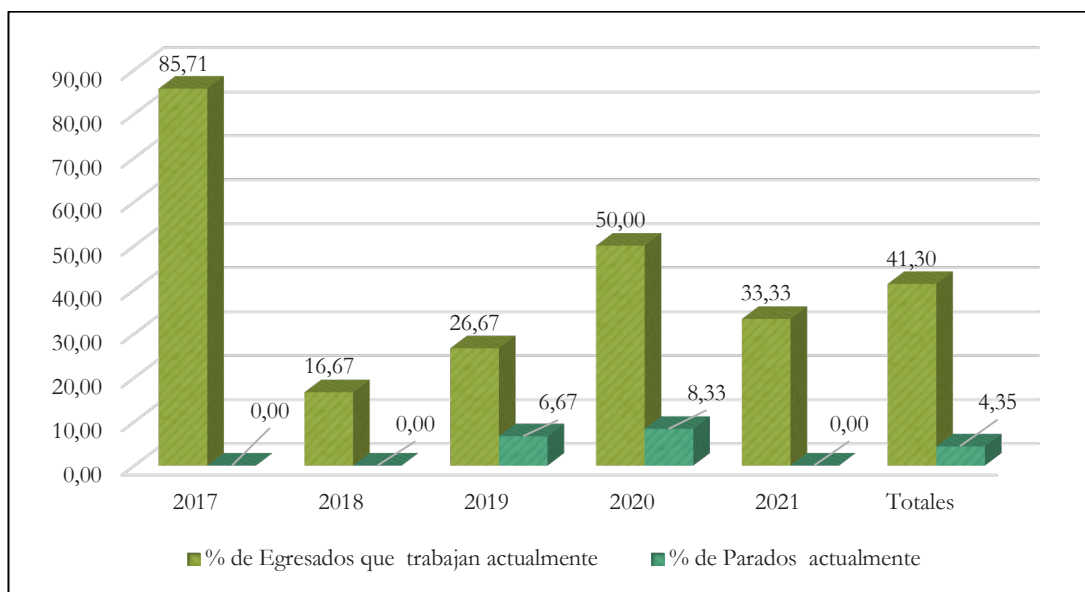
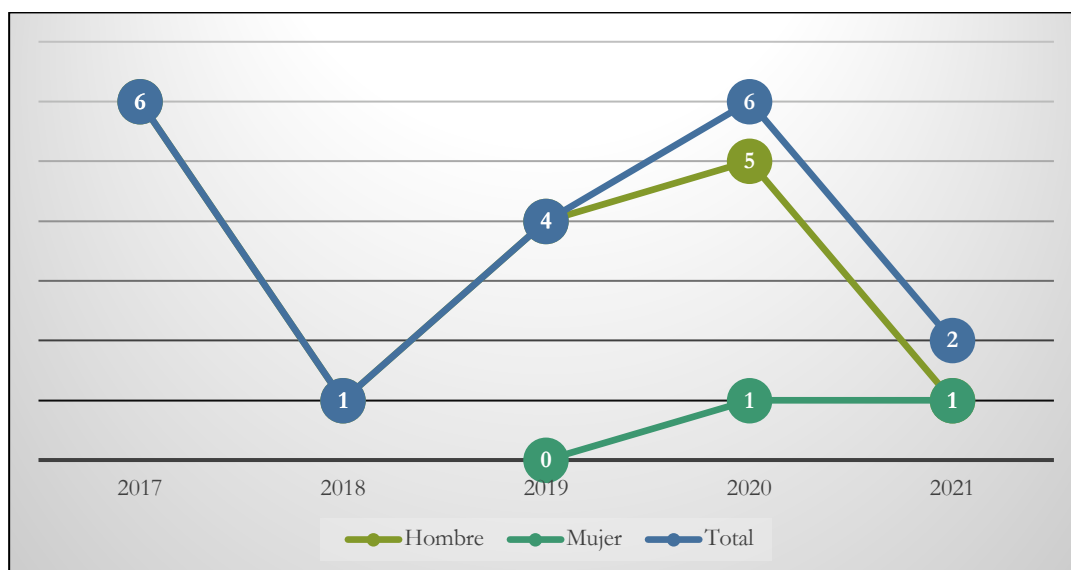


Gráfico 286: Personas egresadas del Grado en Ingeniería Informática en Tecnologías de la Información trabajando actualmente por sexo



4.5.18 Grado en Ingeniería Mecánica (Rama Industrial)

Su actividad se desarrolla en diferentes ámbitos como técnico en empresas de maquinaria de diferentes tipos; jefes de producción y proyectos técnicos; diseño,

fabricación, reparación y mantenimiento de piezas, maquinaria e instalaciones mecánicas; control y supervisión en los procesos de fabricación; docencia e investigación.

Con los datos aportados por SEXPE-UEx, observamos que el número de personas egresadas en el Grado de Ingeniería Mecánica Rama Industrial está de media en las 50 personas egresadas, siendo los años 2017 y 2019 donde el número de personas egresadas es mayor llegando a 63 alumnos que finalizan como cifra más elevada. De estos universitarios el 84 % son hombres.

Apreciamos en los datos, que la inserción laboral llega a valores medios es del 48%. Son las personas egresadas del año 2020 los que tienen una cifra mayor con un 60,87 % trabajando actualmente.

Observamos en el indicador de paro que hay personas egresadas en esta titulación, salvo en las personas egresadas del año 2018, el porcentaje de media es bastante bajo 2,40 %.

Actualmente el número de universitarios trabajando con este grado finalizado en la UEx es de 120, tomando como dato el de egreso en los últimos 5 años, de ellos 104 son hombres y 16 mujeres.

*Tabla 99: Personas egresadas trabajando, en paro y demandantes de empleo del Grado en Ingeniería Mecánica (Rama Industrial). Fuente**

Año de egreso	Nº Personas egresadas total	Nº Personas egresadas que trabajan	Porcentaje de personas egresadas que trabajan	Nº Personas egresadas parados	Porcentaje de personas egresadas parados	Nº personas egresadas demandantes de empleo
2017	63	23	36,51 %	1	1,59 %	1
2018	49	28	57,14 %	0	0,00 %	0
2019	60	26	43,33 %	2	3,33 %	2
2020	46	28	60,87 %	1	2,17 %	1
2021	32	15	46,88 %	2	6,25 %	4
TOTAL	250	120	48,00 %	6	2,40 %	8

Gráfico 287: Personas egresadas del Grado en Ingeniería Mecánica (Rama Industrial) por sexo

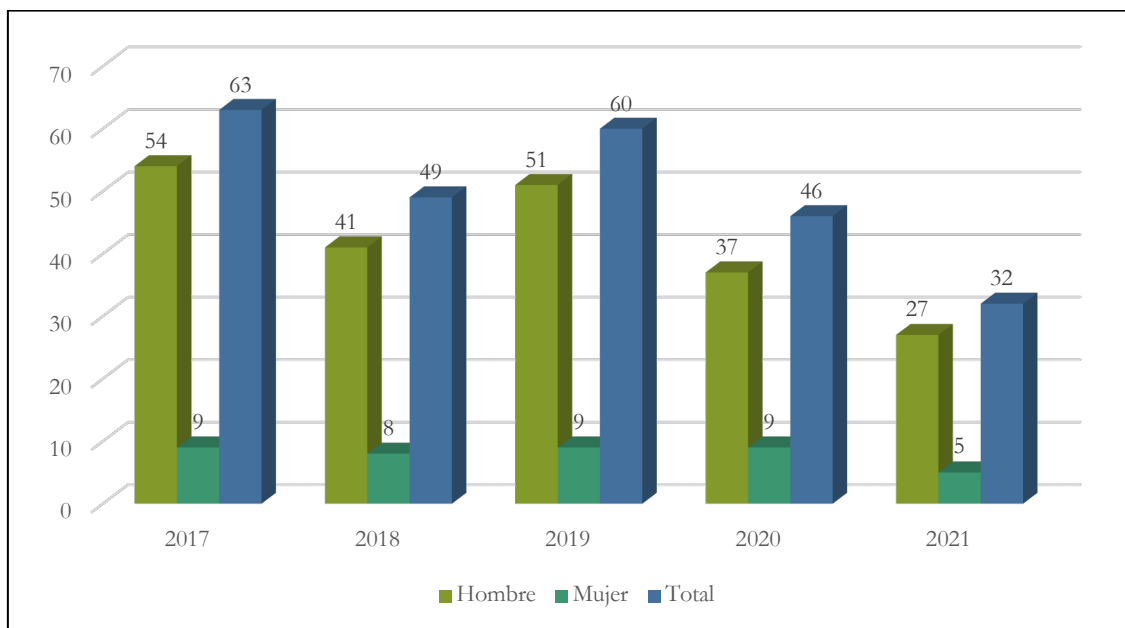


Gráfico 288: Porcentaje de inserción y paro de personas egresadas en el Grado en Ingeniería Mecánica (Rama Industrial)

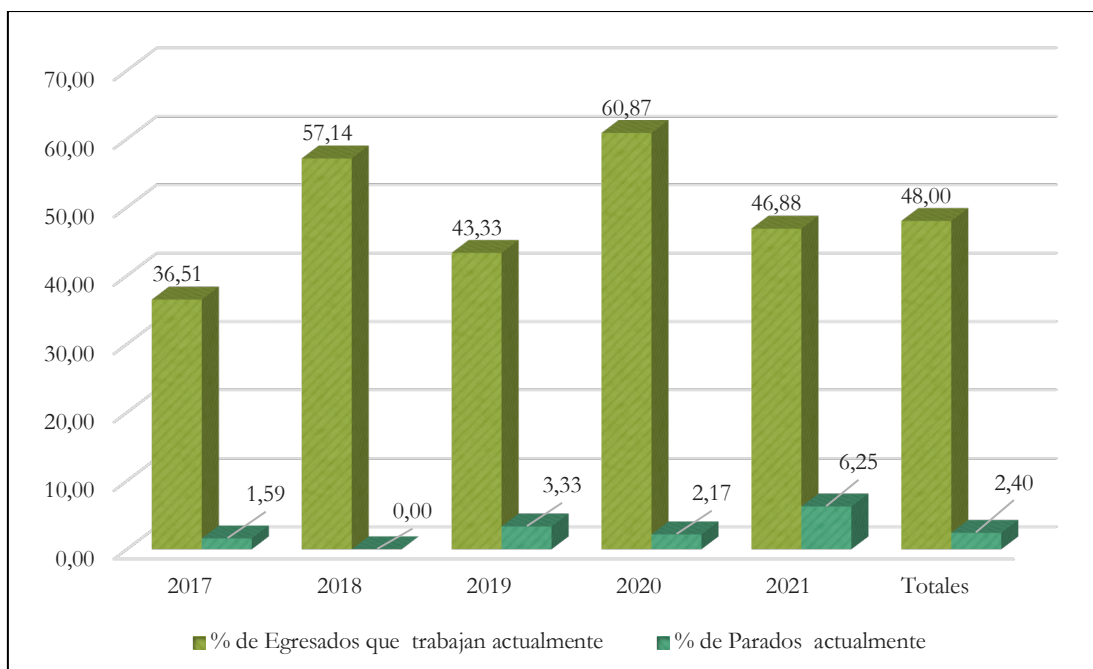
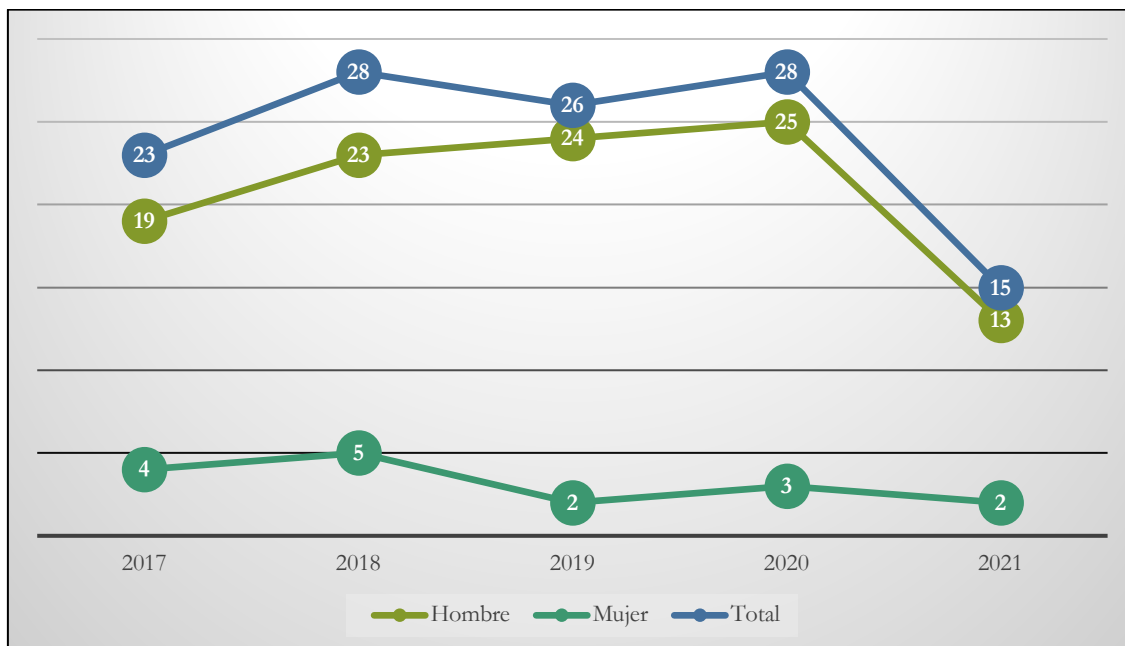


Gráfico 289: Personas egresadas del Grado en Ingeniería Mecánica (Rama Industrial) trabajando actualmente por sexo



4.5.19 Grado en Ingeniería Química Industrial

Cabe destacar el potencial que ofrece la inserción laboral de los graduados en Ingeniería Química Industrial. En este sentido, dentro de su ámbito competencial, puede desarrollar actividades relacionadas con la dirección, asesoramiento, desarrollo y ejecución de proyectos en diferentes sectores: industrias de procesos químico, físico-químico y bioquímico; instalaciones y servicios auxiliares de estas industrias u otras (también en las que intervengan operaciones unitarias y/o procesos químicos y bioquímicos); instalaciones de gestión y tratamiento de la contaminación (ETAPs, EDARs, etc.); fabricación de equipos y maquinaria relacionados con las industrias e instalaciones de procesos químico, físico-químico y bioquímico; empresas de ingeniería y consultoría; administración y entes públicos; planificación industrial, etc.

Con los datos aportados por SEXPE-UEx, observamos que el número de personas egresadas en el Grado de Ingeniería Química Industrial está de media en las 15,4 personas egresadas, siendo 2019 donde el número de personas egresadas es menor con tan solo 9 personas egresadas y 2021 donde esta cifra alcanza los 25. De estos universitarios el 63,63% son mujeres.

Apreciamos en los datos, que la inserción laboral llega a valores medios es del 51,95%. Son las personas egresadas del año 2019 los que tienen una cifra mayor con un 77,78 % y la más baja en el año 2020 donde es del 30%.

Observamos en el indicador de paro que no hay personas egresadas en esta titulación en los años 2017 y 2020 y que el porcentaje de media es bastante bajo 3,90%.

Actualmente el número de universitarios trabajando con este grado finalizado en la UEx es de 40, tomando como dato el de egreso en los últimos 5 años, de ellos 15 son hombres y 25 mujeres.

*Tabla 100: Personas egresadas trabajando, en paro y demandantes de empleo del Grado en Ingeniería Química Industrial. Fuente**

Año de egreso	Nº Personas egresadas total	Nº Personas egresadas que trabajan	Porcentaje de personas egresadas que trabajan	Nº Personas egresadas parados	Porcentaje de personas egresadas parados	Nº personas egresadas demandantes de empleo
2017	12	5	41,67 %	0	0,00 %	0
2018	21	10	47,62 %	1	4,76 %	1
2019	9	7	77,78 %	1	11,11 %	1
2020	10	3	30,00 %	0	0,00 %	0
2021	25	15	60,00 %	1	4,00 %	1
TOTAL	77	40	51,95 %	3	3,90 %	3

Gráfico 290: Personas egresadas del Grado en Ingeniería Química Industrial por sexo

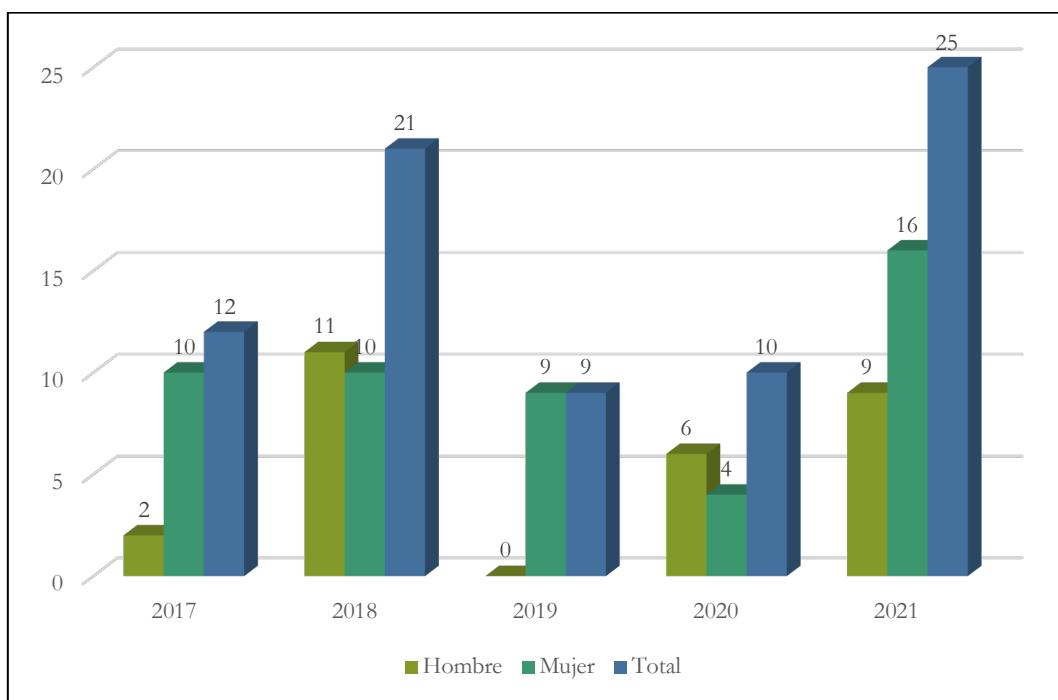


Gráfico 291: Porcentaje de inserción y paro de personas egresadas en el Grado en Ingeniería Química Industria

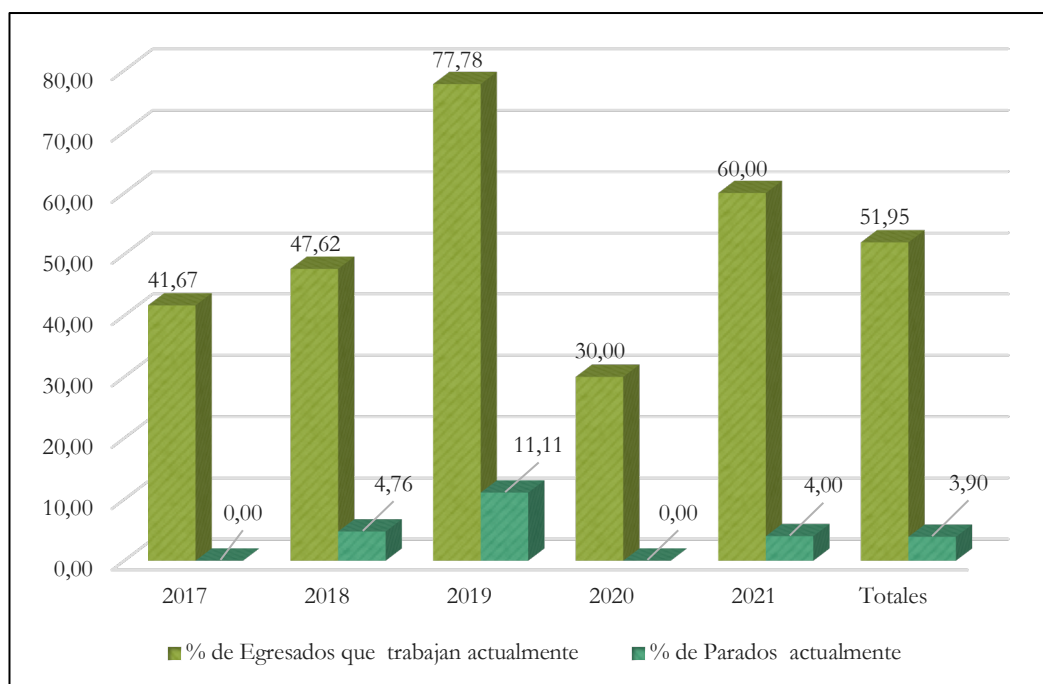
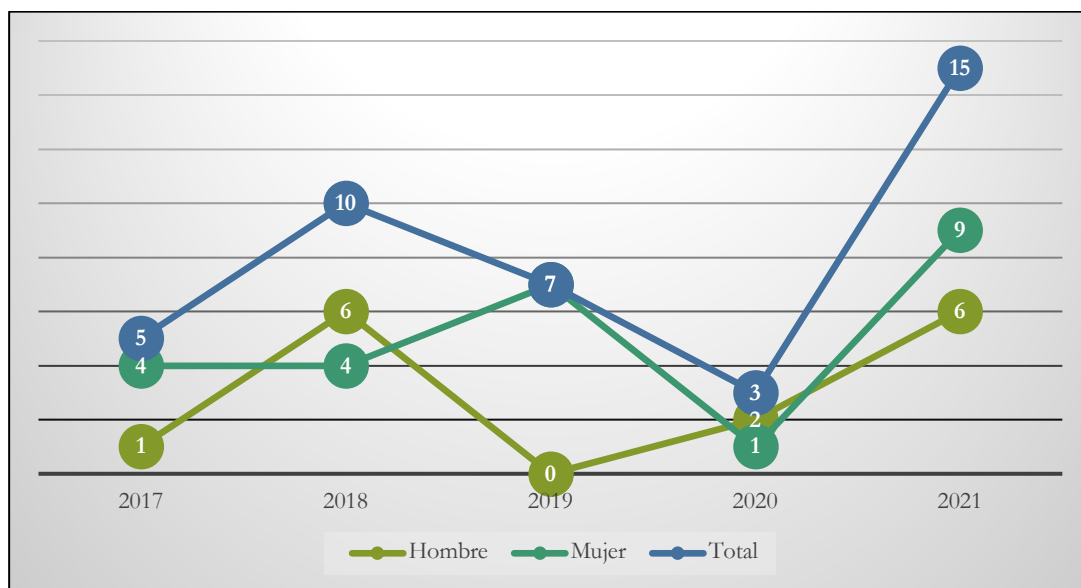


Gráfico 292: Personas egresadas del Grado en Ingeniería Química Industrial trabajando actualmente por sexo



4.5.20 Grado en Ingeniería Telemática en Telecomunicación

Los principales ámbitos de salidas profesionales de la titulación son la Ingeniería de Redes y Sistemas: planificación, despliegue, mantenimiento, gestión y operación de redes de comunicaciones; la supervisión o asistencia técnica en empresas desarrolladoras y suministradoras de equipos y sistemas de telecomunicación y la elaboración de proyectos de Infraestructuras Comunes de Cableado (ICT); diagnóstico y auditorías de seguridad en redes; ejercicio libre de la profesión de Ingeniero Técnico en Telecomunicaciones.

Con los datos aportados por SEXPE-UEx, observamos que el número de personas egresadas en el Grado de Ingeniería Telemática en Telecomunicación está de media en las 7,2 personas egresadas, siendo 2018 donde el número de personas egresadas es menor con tan solo 3 personas egresadas. De estos universitarios el 86,11 % son hombres

Apreciamos en los datos, que la inserción laboral llega a valores medios es del 33,33%. Son las personas egresadas del año 2019 los que tienen una cifra mayor con un 44,44 %.

Observamos en el indicador de paro que no hay personas egresadas en esta titulación salvo entre las personas egresadas del año 2020 donde la cifra es del 11,11% y que el porcentaje de media es bastante bajo 2,78 %

Actualmente el número de universitarios trabajando con este grado finalizado en la UEx es de 12, tomando como dato el de egreso en los últimos 5 años, de ellos 11 son hombres y 1 mujer.

Tabla 101: Personas egresadas trabajando, en paro y demandantes de empleo del Grado en Ingeniería Telemática en Telecomunicación. Fuente*

Año de egreso	Nº Personas egresadas total	Nº Personas egresadas que trabajan	Porcentaje de personas egresadas que trabajan	Nº Personas egresadas parados	Porcentaje de personas egresadas parados	Nº personas egresadas demandantes de empleo
2017	9	3	33,33 %	0	0,00 %	0
2018	3	1	33,33 %	0	0,00 %	0
2019	9	4	44,44 %	0	0,00 %	0
2020	9	2	22,22 %	1	11,11 %	1
2021	6	2	33,33 %	0	0,00 %	0
TOTAL	36	12	33,33 %	1	2,78 %	1

Gráfico 293: Personas egresadas del Grado en Ingeniería Telemática en Telecomunicación por sexo

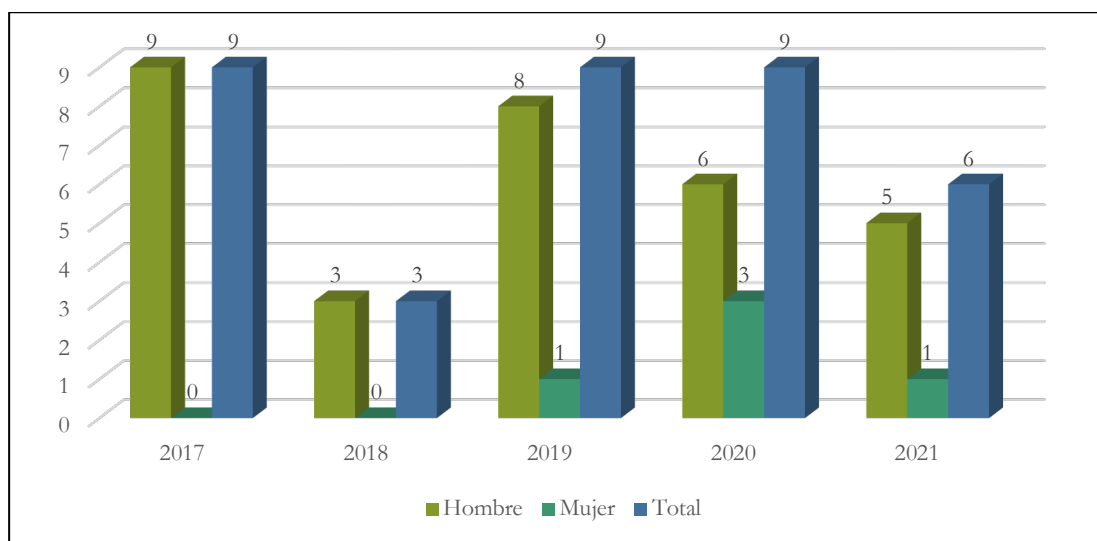


Gráfico 294: Porcentaje de inserción y paro de personas egresadas en el Grado en Ingeniería Telemática en Telecomunicación

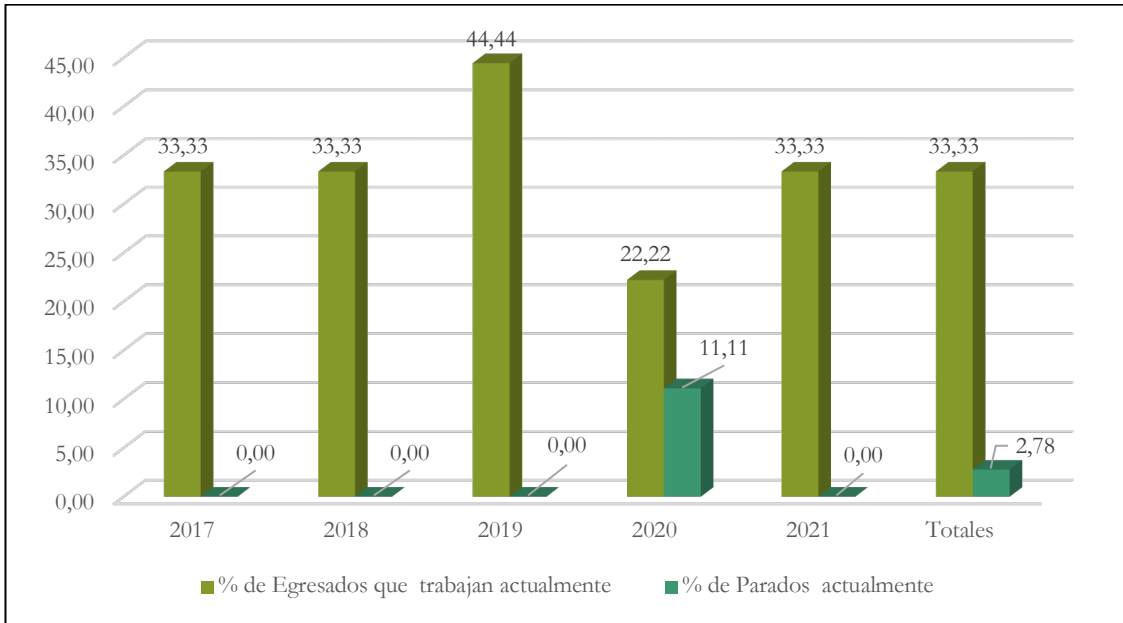
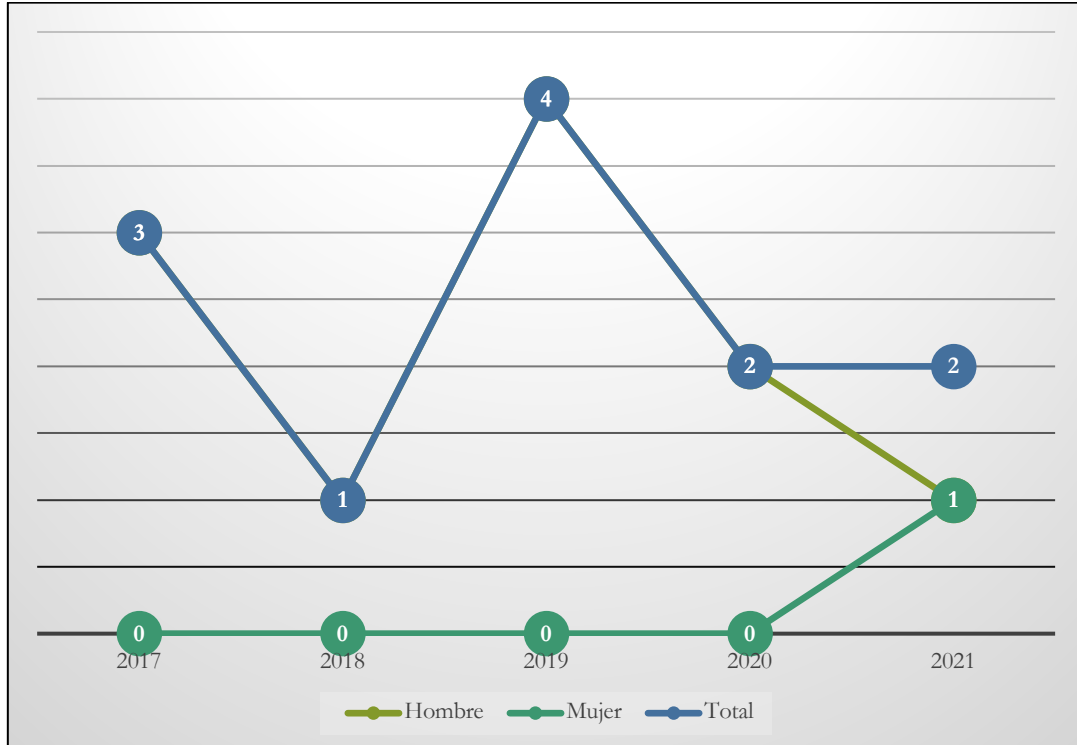


Gráfico 295: Personas egresadas del Grado en Ingeniería Telemática en Telecomunicación trabajando actualmente por sexo



4.5.21 Máster Universitario en Dirección TIC

Su actividad se desarrolla en diferentes ámbitos como responsables de las áreas tecnológicas de la información y las telecomunicaciones en empresas e instituciones; autoempleo en el sector; gestión proyectos y dirección de personas en empresas e instituciones; desarrollo de los recursos y capacidades propios de la creación de empresas de base tecnológica; consultoría en el sector TIC.

Con los datos aportados por SEXPE-UEx, observamos que el número de personas egresadas en el Máster Universitario en Dirección TIC está de media en los 3 universitarios que lo finalizan. De éstos el 75% son hombres.

Apreciamos en los datos, que la inserción laboral llega a valores medios es del 58,8%. Son las personas egresadas del año 2019 los que tienen una cifra mayor con un 100 % de personas trabajando actualmente y la más baja en el año 2018 donde sucede justo lo contrario, ninguno está insertado laboralmente a la fecha de cruce de datos.

Observamos en el indicador de paro tiene un comportamiento excelente, que no hay personas egresadas en esta Máster.

Actualmente el número de universitarios trabajando es de 7, de ellos 5 son hombres y 2 mujeres.

*Tabla 102: Personas egresadas trabajando, en paro y demandantes de empleo del Máster Universitario en Dirección TIC. Fuente**

Año de egreso	Nº Personas egresadas total	Nº Personas egresadas que trabajan	Porcentaje de personas egresadas que trabajan	Nº Personas egresadas parados	Porcentaje de personas egresadas parados	Nº personas egresadas demandantes de empleo
2017	4	2	50,00 %	0	0,00 %	0
2018	2	0	0,00 %	0	0,00 %	0
2019	4	4	100,00 %	0	0,00 %	0
2021	2	1	50,00 %	0	0,00 %	0
TOTAL	12	7	58,33 %	0	0,00 %	0

Gráfico 926: Personas egresadas del Máster Universitario en Dirección TIC por sexo

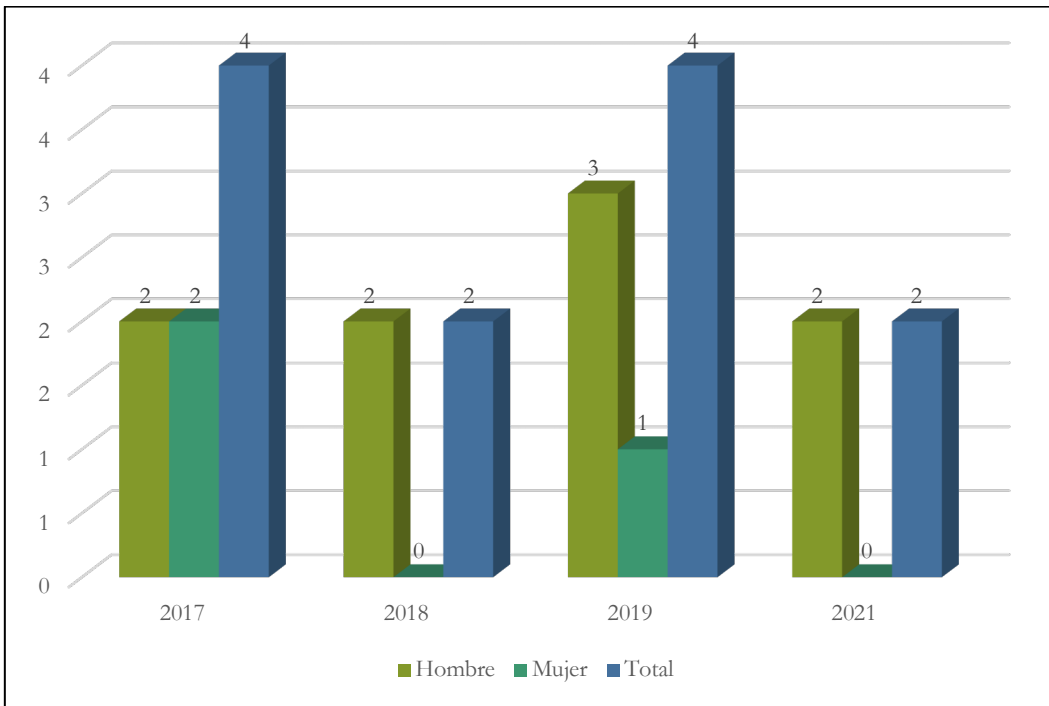


Gráfico 297: Porcentaje de inserción y paro de personas egresadas en el Máster Universitario en Dirección TIC

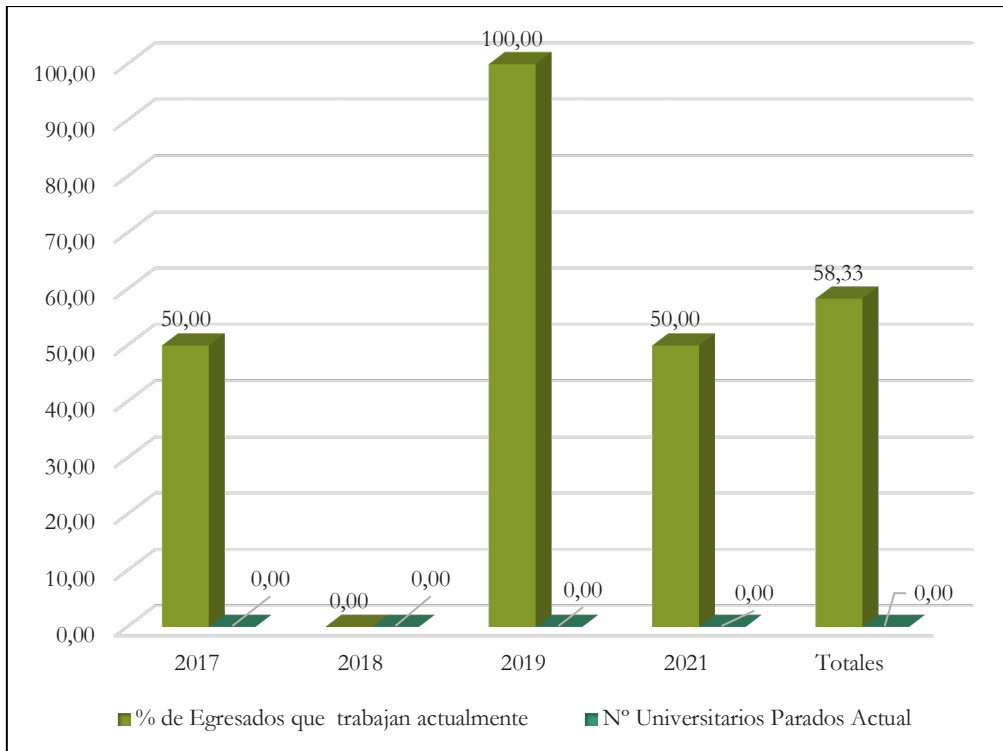
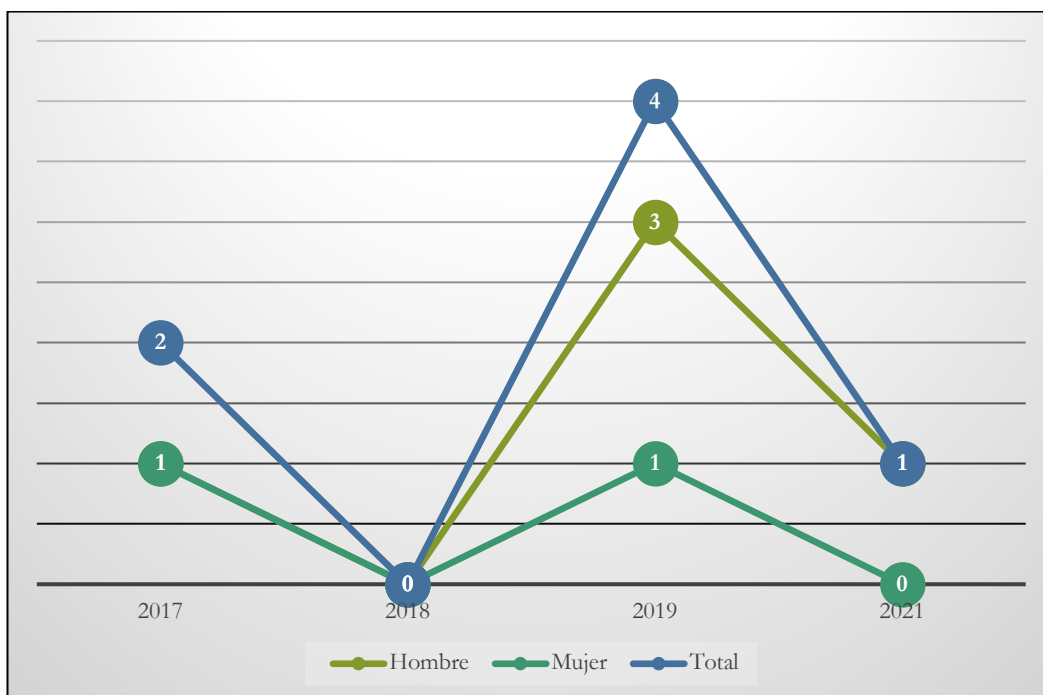


Gráfico 298: Personas egresadas del Máster Universitario en Dirección TIC trabajando actualmente por sexo



4.5.22 Máster Universitario en Gestión de la Innovación Tecnológica

El Máster Universitario en Gestión de la Innovación Tecnológica contribuirá, mediante la formación en aplicaciones tecnológicas dirigida a profesionales de sectores muy abiertos, a la inserción de graduados en el mercado laboral, a la mejora de la cualificación de las ya personas egresadas y a la formación de profesionales para los que la tecnología y su gestión sea una herramienta fundamental en su trabajo actual y en sus proyectos futuros.

En este contexto de la gestión de la innovación, los contenidos de este máster dotarán a los estudiantes de capacidades que les permitirán, entre otras cosas, desarrollar prototipos de nuevos productos con contenido tecnológico apoyados

en el conocimiento de diversos procedimientos, técnicas y procesos que puede llevarlos a la gestión y creación con garantías de *start ups* de base tecnológica.

Con los datos aportados por SEXPE-UEx, observamos que el número de personas egresadas en el Máster Universitario en Gestión de la Innovación Tecnológica está de media en los 5 universitarios que lo finalizan. De éstos el 70 % son hombres. Apreciamos en los datos, que la inserción laboral llega a valores medios es del 60 %. Son las personas egresadas del año 2021 los que tienen una cifra mayor con un 75 % de personas trabajando actualmente y la más baja en el año 2020 con un 33,33 %.

Observamos en el indicador de paro tiene un comportamiento excelente, que no hay personas egresadas en esta Máster.

Actualmente el número de universitarios trabajando es de 12, de ellos 8 son hombres y 4 mujeres.

*Tabla 103: Personas egresadas trabajando, en paro y demandantes de empleo del Máster Universitario en Gestión de la Innovación Tecnológica. Fuente**

Año de egreso	Nº Personas egresadas total	Nº Personas egresadas que trabajan	Porcentaje de personas egresadas que trabajan	Nº Personas egresadas parados	Porcentaje de personas egresadas parados	Nº personas egresadas demandantes de empleo
2018	7	4	57,14 %	0	0,00 %	0
2019	6	4	66,67 %	0	0,00 %	0
2020	3	1	33,33 %	0	0,00 %	0
2021	4	3	75,00 %	0	0,00 %	0
TOTAL	20	12	60,00 %	0	0,00 %	0

Gráfico 299: Personas egresadas del Máster en Gestión de la Innovación Tecnológica por sexo

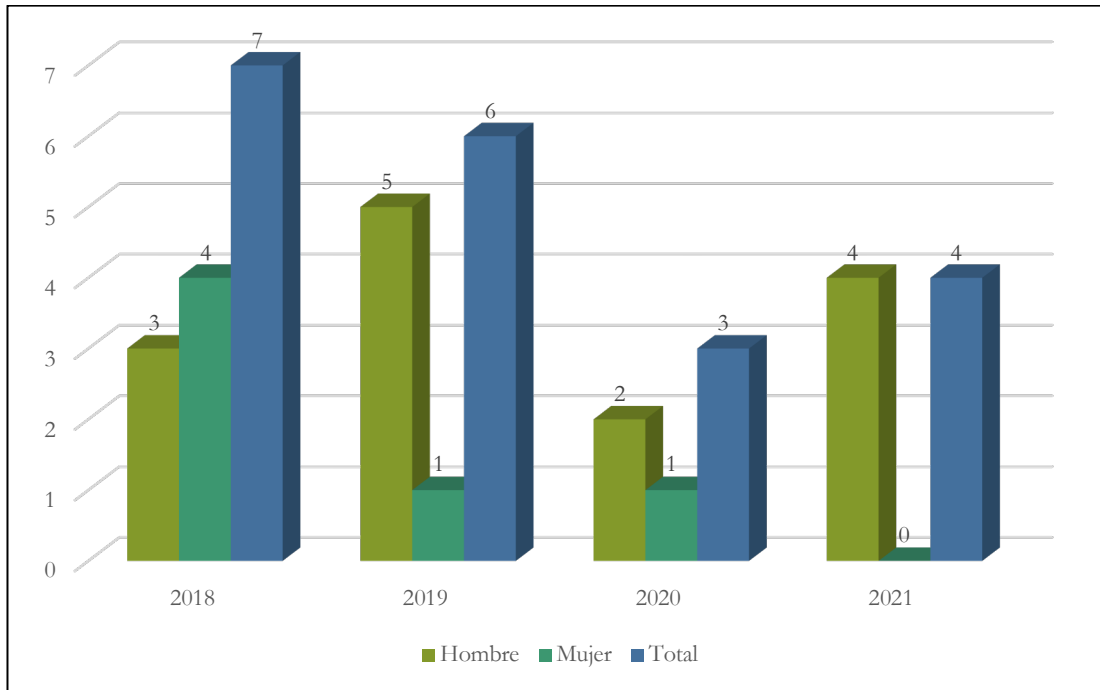


Gráfico 300: Porcentaje de inserción y paro de personas egresadas en el Máster en Gestión de la Innovación Tecnológica

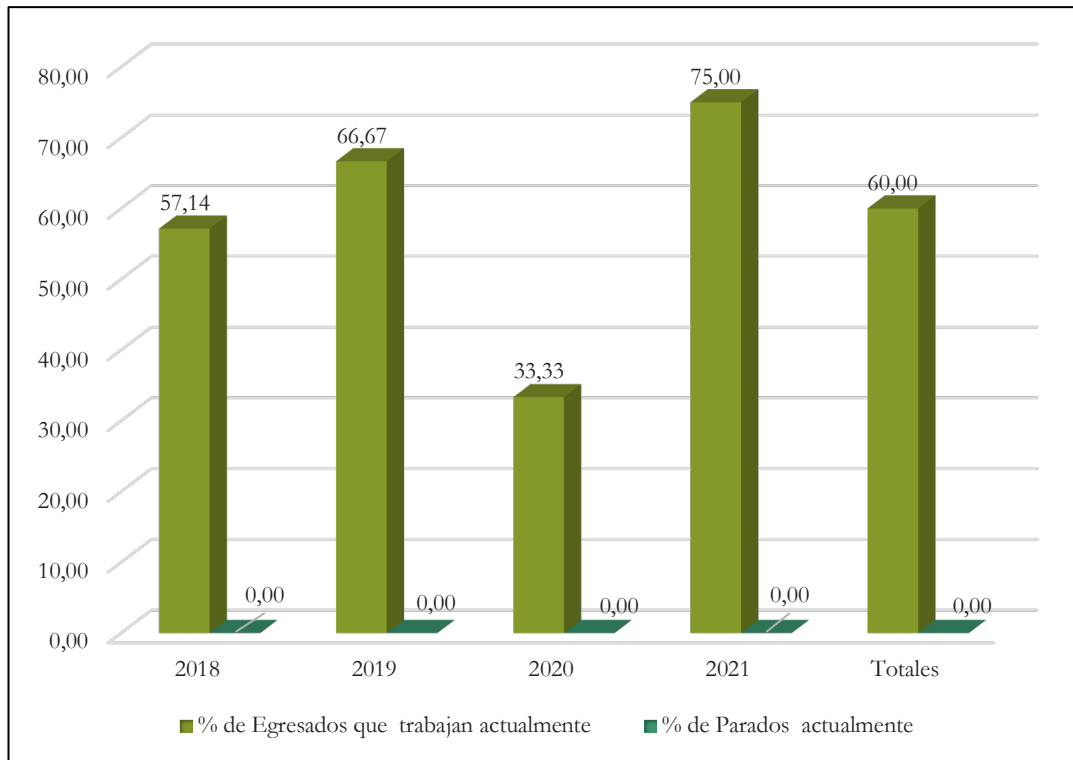
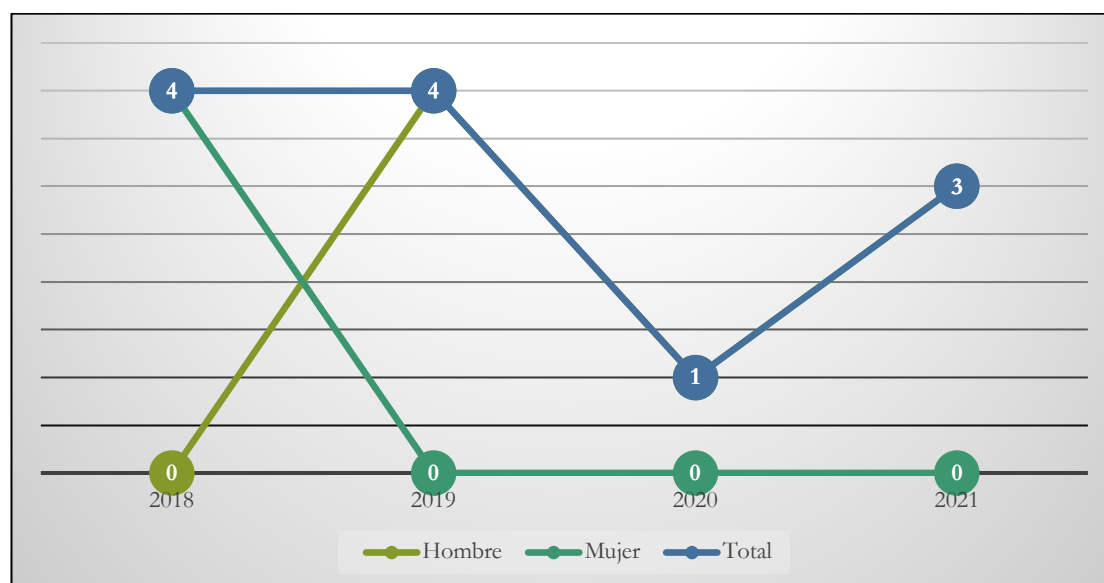


Gráfico 301: Personas egresadas del Máster en Gestión de la Innovación Tecnológica trabajando actualmente por sexo



4.5.23 Máster Universitario en Ingeniería Agronómica

Las salidas profesionales que posibilita el Máster Universitario en Ingeniería Agronómica son múltiples y entre ellas se pueden destacar las siguientes; producción vegetal, en ámbitos como cooperativas agrícolas, explotaciones agropecuarias, viveros, centros de selección de semillas y desarrollo intensivo de cultivos, sanidad vegetal; producción animal, en ámbitos como gestión de explotaciones intensivas y extensivas, sanidad animal, fábricas de piensos; industria agroalimentaria, en ámbitos como control de procesos, gestión, comercialización y marketing, control de calidad, logística; ingeniería, en ámbitos como la fabricación de maquinaria destinada al campo y la ingeniería de agricultura de precisión; consultoría, en ámbitos como el diseño de proyectos, modernización de regadíos, concentración parcelaria, ordenación del territorio, energías renovables, medioambiente; socioeconomía, en ámbitos como las organizaciones de productores, funcionario de instituciones de cualquier ámbito geográfico, proyectos de cooperación y agente de desarrollo rural.

Con los datos aportados por SEXPE-UEx, observamos que el número de personas egresadas en el Máster Universitario de Ingeniería Agronómica está de media en los 11,2 universitarios, de éstos el 64,28 % son hombres.

Apreciamos en los datos, que la inserción laboral llega a valores medios es del 71,43 %. Son las personas egresadas del año 2017 los que tienen una cifra mayor con un 80% de personas trabajando y la más baja en el año 2020 con un 60 %.

Observamos en el indicador de paro es algo significativo entre los que finalizan el Máster en el año 2019(6,25%) y 2021 (7,14%).

Actualmente el número de universitarios trabajando es de 40, de ellos 24 son hombres y 16 mujeres.

Tabla 104: Personas egresadas trabajando, en paro y demandantes de empleo del Máster Universitario en Ingeniería Agronómica. Fuente*

Año de egreso	Nº Personas egresadas total	Nº Personas egresadas que trabajan	Porcentaje de personas egresadas que trabajan	Nº Personas egresadas parados	Porcentaje de personas egresadas parados	Nº personas egresadas demandantes de empleo
2017	10	8	80,00 %	0	0,00 %	1
2018	6	4	66,67 %	0	0,00 %	0
2019	16	11	68,75 %	1	6,25 %	1
2020	10	6	60,00 %	0	0,00 %	0
2021	14	11	78,57 %	1	7,14 %	1
TOTAL	56	40	71,43 %	2	3,57 %	3

Gráfico 302: Personas egresadas del Máster Universitario en Ingeniería Agronómica por sexo

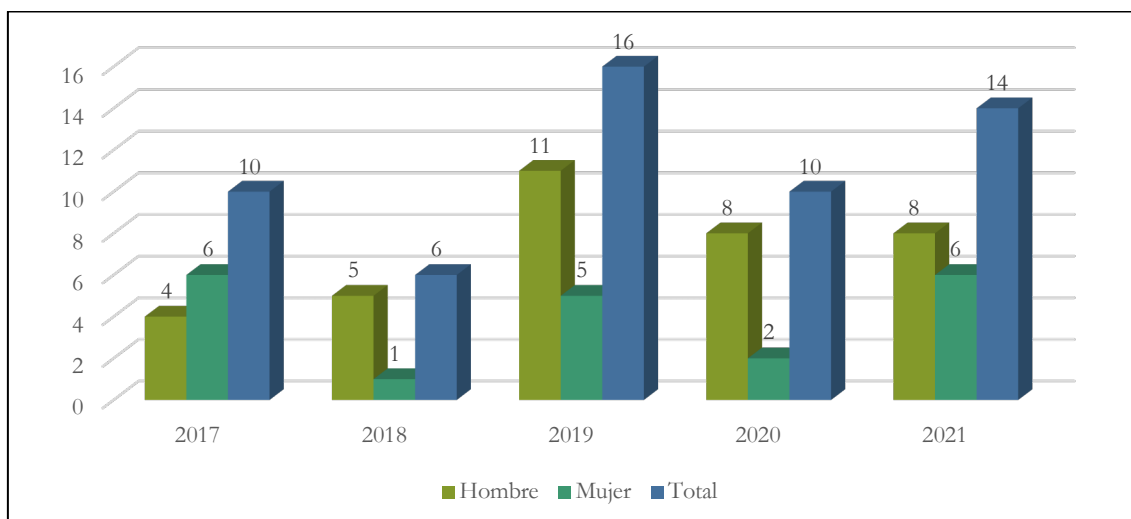


Gráfico 303: Porcentaje de inserción y paro de personas egresadas en el Máster Universitario en Ingeniería Agronómica

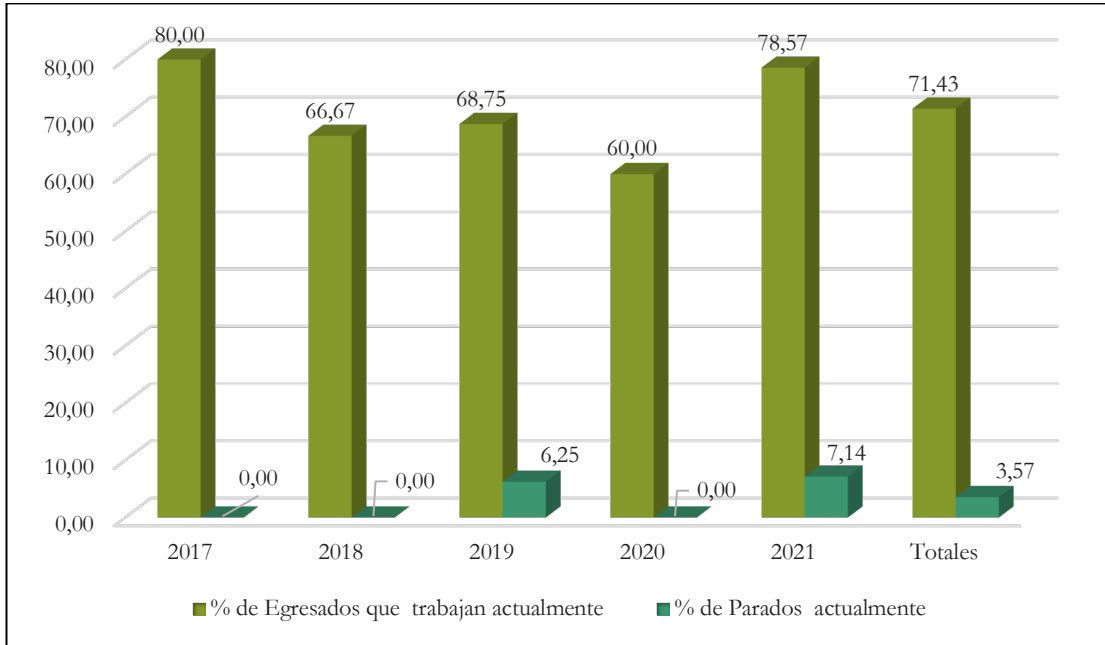


Gráfico 304: Personas egresadas del Máster Universitario en Ingeniería Agronómica trabajando actualmente por sexo



4.5.24 *Máster Universitario en Ingeniería Biomédica*

Los sectores industriales más importantes en el campo de la ingeniería biomédica son los sistemas de imagen médica (resonancia magnética, TAC, RX, ultrasonidos, PET, etc.); dispositivos médicos implantados (marcapasos, diálisis, lentes intraoculares); sistemas de registro, diagnóstico y aplicación terapéutica (electrocardiógrafos, sistemas de anestesia, ventilación y monitorización respiratoria, desfibriladores, etc.); servicios y aplicaciones de telemedicina.

Herramientas quirúrgicas, catéteres, etc.; prótesis, ortopedias y ayuda a la discapacidad y a la rehabilitación.

Las salidas profesionales más frecuentes del ingeniero biomédico son, entre otras la de ingeniero de investigación y desarrollo en el sector industrial; técnico en servicios de venta, instalación, mantenimiento y explotación en empresas del sector; ingeniero clínico (personal técnico de centros hospitalarios); profesor o investigador en centros de investigación/universidades; técnico en organismos de regulación (aprobación de dispositivos, estándares de calidad y seguridad, etc.).

Gestor de centros hospitalarios o administraciones sanitarias.

Con los datos aportados por SEXPE-UEx, observamos que este Máster Universitario de Ingeniería Biomédica tiene personas egresadas en los años 2017,2018 y 2019 y de media 3 universitarios lo finalizan por año, de éstos el 55,5 % son hombres.

Apreciamos en los datos, que la inserción laboral llega a valores medios es del 66,67 %. Son las personas egresadas del año 2017 los que tienen una cifra menor con un 50% de personas trabajando actualmente y plena es la inserción laboral de los que finalizaron el Máster en 2018 y 2019.

Observamos en el paro es inexistente en este Máster impartido en la UEx, en los años estudiados.

Actualmente el número de universitarios trabajando es de 6, de ellos 3 son hombres y 3 mujeres.

Tabla 105: Personas egresadas trabajando, en paro y demandantes de empleo del Máster Universitario en Ingeniería Biomédica. Fuente*

Año de egreso	Nº Personas egresadas total	Nº Personas egresadas que trabajan	Porcentaje de personas egresadas que trabajan	Nº Personas egresadas parados	Porcentaje de personas egresadas parados	Nº personas egresadas demandantes de empleo
2017	6	3	50,00 %	0	0,00 %	0
2018	2	2	100,00 %	0	0,00 %	0
2019	1	1	100,00 %	0	0,00 %	0
TOTAL	9	6	66,67 %	0	0,00 %	0

Gráfico 305: Personas egresadas del Máster Universitario en Ingeniería Biomédica por sexo

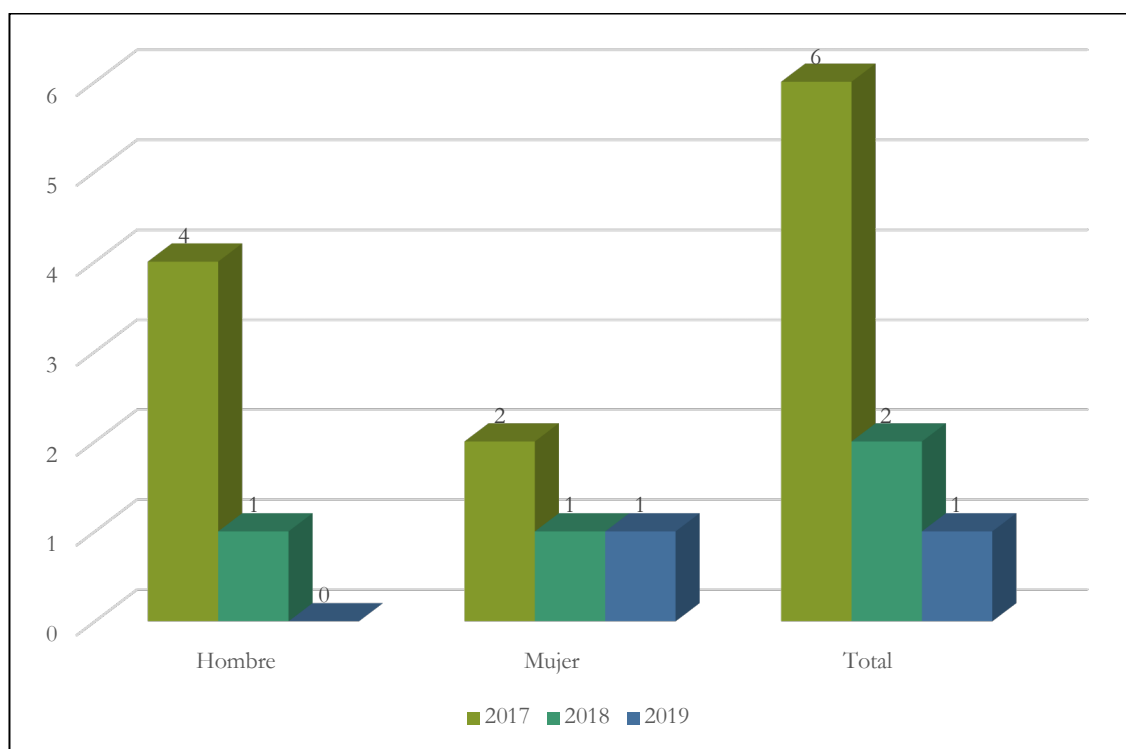


Gráfico 306: Porcentaje de inserción y paro de personas egresadas en el Máster Universitario en Ingeniería Biomédica

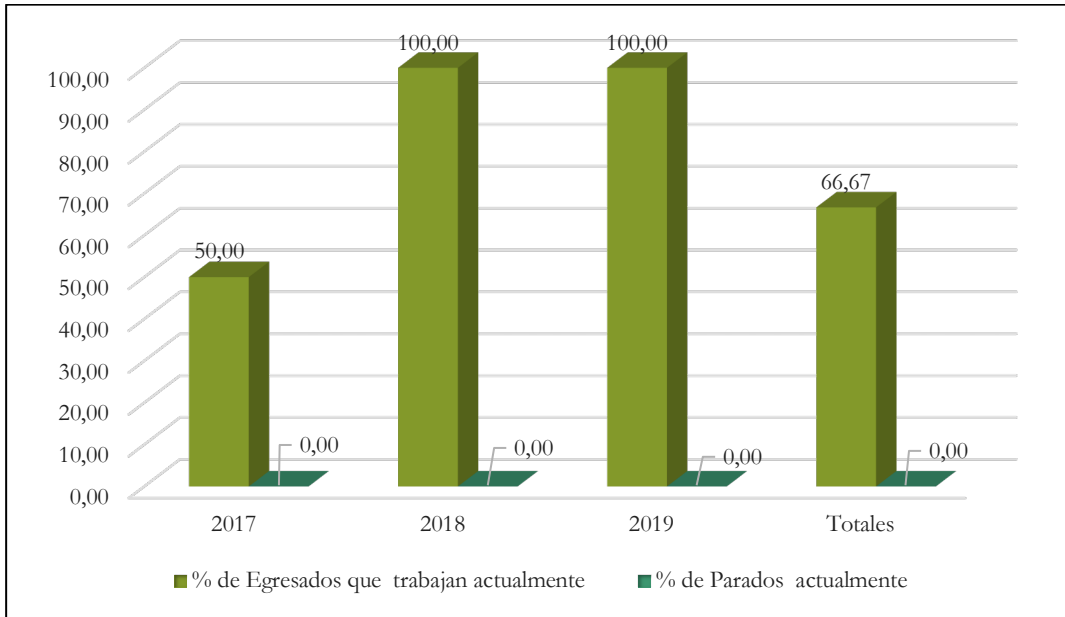
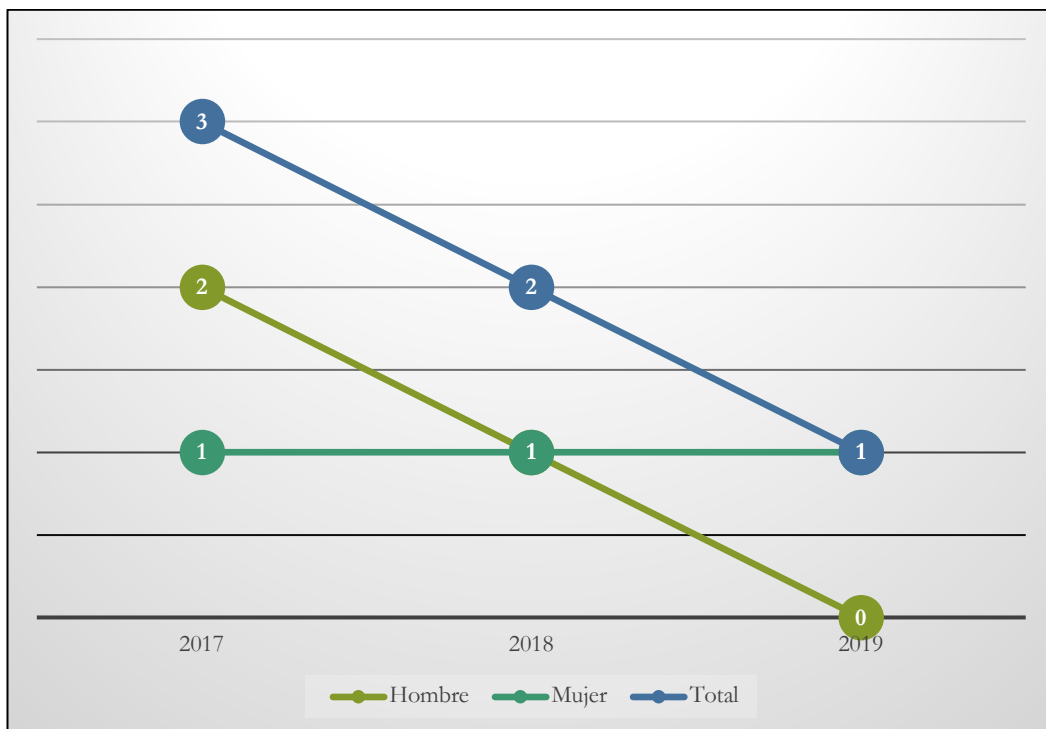


Gráfico 307: Personas egresadas del Máster Universitario en Ingeniería Biomédica trabajando actualmente por sexo



4.5.25 *Máster Universitario en Ingeniería de Telecomunicación*

Con la formación obtenida en el Máster en Ingeniería de Telecomunicación se obtienen profesionales capacitados para la integración de tecnologías y sistemas propios de la Ingeniería de Telecomunicación; elaboración, dirección, coordinación, y gestión técnica y económica de proyectos sobre sistemas, redes, infraestructuras y servicios de telecomunicación; desarrollo sistemas de radiocomunicaciones: diseño de antenas, equipos y subsistemas, modelado de canales, cálculo de enlaces y planificación; desarrollo de instrumentación electrónica, transductores, actuadores y sensores.

Con los datos aportados por SEXPE-UEx, observamos que este Máster Universitario de Ingeniería de Telecomunicación tiene personas egresadas de media 9,2 universitarios, destacando la subida que se produjo en el año 2019 donde el número de personas egresadas ascendió a 15. De éstos el 80,43% son hombres.

Apreciamos en los datos, que la inserción laboral llega a valores medios es del 34,78 %. Son las personas egresadas del año 2019 los que tienen una cifra mayor con un 53,33% de personas trabajando actualmente y la menor inserción entre los personas egresadas en los años 2017 y 2017, donde el 12,50% trabajan a fecha del cruce de los datos.

Observamos en el paro es inexistente en este Máster impartido en la UEx, en los años estudiados.

Actualmente el número de universitarios trabajando es de 16, de ellos 10 son hombres y 6 mujeres.

Tabla 106: Personas egresadas trabajando, en paro y demandantes de empleo del Máster Universitario en Ingeniería de Telecomunicación. Fuente*

Año de egreso	Nº Personas egresadas total	Nº Personas egresadas que trabajan	Porcentaje de personas egresadas que trabajan	Nº Personas egresadas parados	Porcentaje de personas egresadas parados	Nº personas egresadas demandantes de empleo
2017	8	1	12,50 %	0	0,00 %	0
2018	8	1	12,50 %	0	0,00 %	0
2019	15	8	53,33 %	0	0,00 %	0
2020	9	4	44,44 %	0	0,00 %	0
2021	6	2	33,33 %	0	0,00 %	0
TOTAL	46	16	34,78 %	0	0,00 %	0

Gráfico 308: Personas egresadas del Máster Universitario en Ingeniería de Telecomunicación por sexo

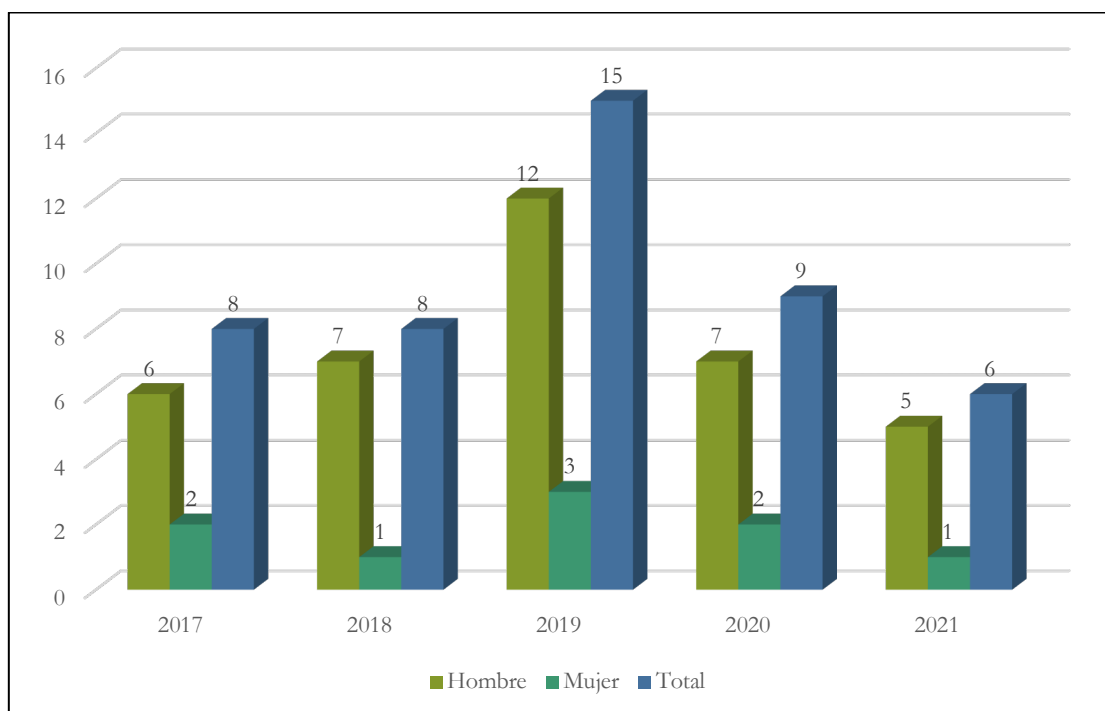


Gráfico 309: Porcentaje de inserción y paro de personas egresadas en el Máster Universitario en Ingeniería de Telecomunicación

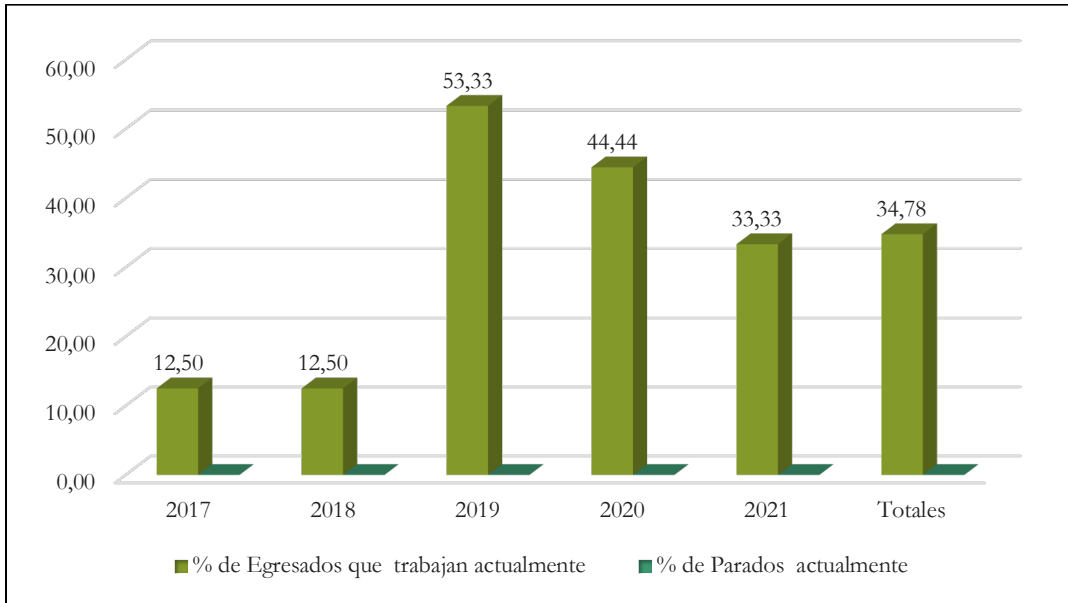
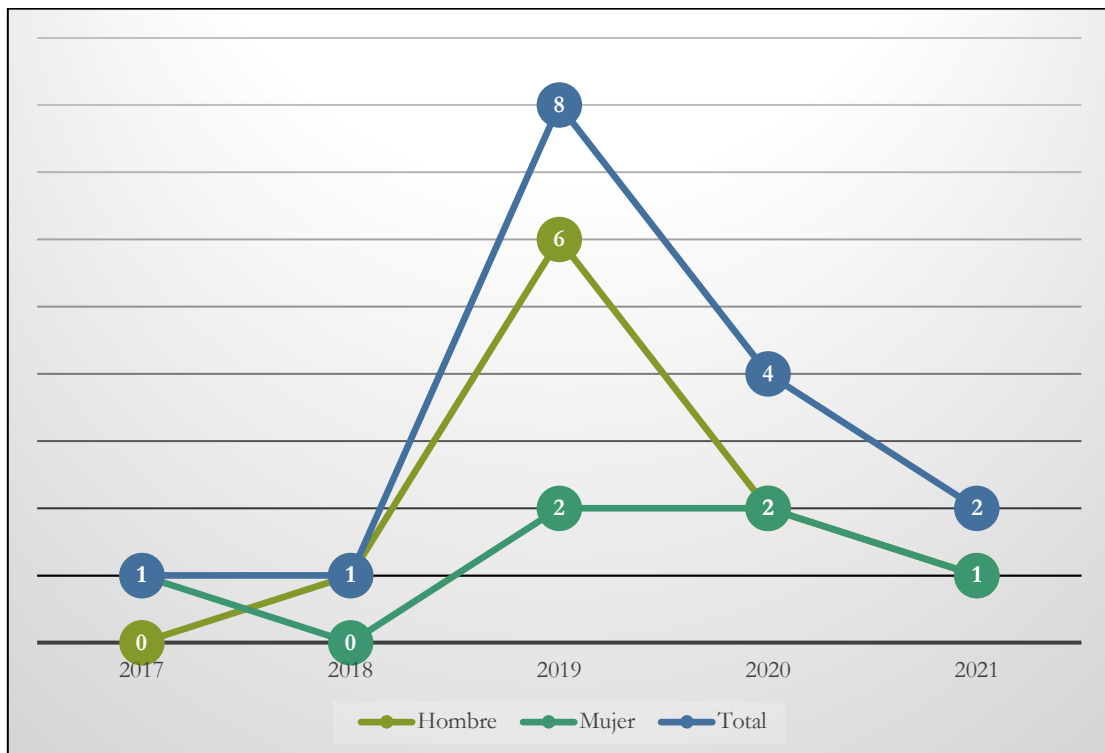


Gráfico 310: Personas egresadas del Máster Universitario en Ingeniería de Telecomunicación trabajando actualmente por sexo



4.5.26 Máster Universitario en Ingeniería Industrial

Su actividad se desarrolla en diferentes ámbitos como departamentos de empresas, financiero, control de gestión, marketing; dirección de áreas funcionales; sector industrial, alimentación y bebidas, químico, siderurgia, farmacéutico; sector infraestructuras, tecnología, transporte, telefonía; área de investigación.

Con los datos aportados por SEXPE-UEx, observamos que este Máster Universitario de Ingeniería Industrial tiene personas egresadas de media 10,6 universitarios, de éstos 77,35 % son hombres.

Apreciamos en los datos, que la inserción laboral llega a valores medios es del 62,26 %. Son las personas egresadas del año 2019 los que tienen una cifra mayor con un 71,43% de personas trabajando actualmente y la menor inserción entre las personas egresadas en el año 2020 con un 53,85%.

Observamos en el paro se sitúa de media en el 5,56 % en los años objeto de estudio y señalar a las personas egresadas de 2018 y 2020 donde este indicador tiene cifras algo significativas, 11,11% y 15,38%, respectivamente.

Actualmente el número de universitarios trabajando es de 33, de ellos 24 son hombres y 9 mujeres.

*Tabla 107: Personas egresadas trabajando, en paro y demandantes de empleo del Máster Universitario en Ingeniería Industrial. Fuente**

Año de egreso	Nº Personas egresadas total	Nº Personas egresadas que trabajan	Porcentaje de personas egresadas que trabajan	Nº Personas egresadas parados	Porcentaje de personas egresadas parados	Nº personas egresadas demandantes de empleo
2017	12	7	58,33 %	0	0,00 %	0
2018	9	6	66,67 %	1	11,11 %	1
2019	7	5	71,43 %	0	0,00 %	0
2020	13	7	53,85 %	2	15,38 %	2
2021	12	8	66,67 %	0	0,00 %	0
TOTAL	53	33	62,26 %	3	5,66 %	3

Gráfico 311: Personas egresadas del Máster Universitario en Ingeniería Industrial por sexo

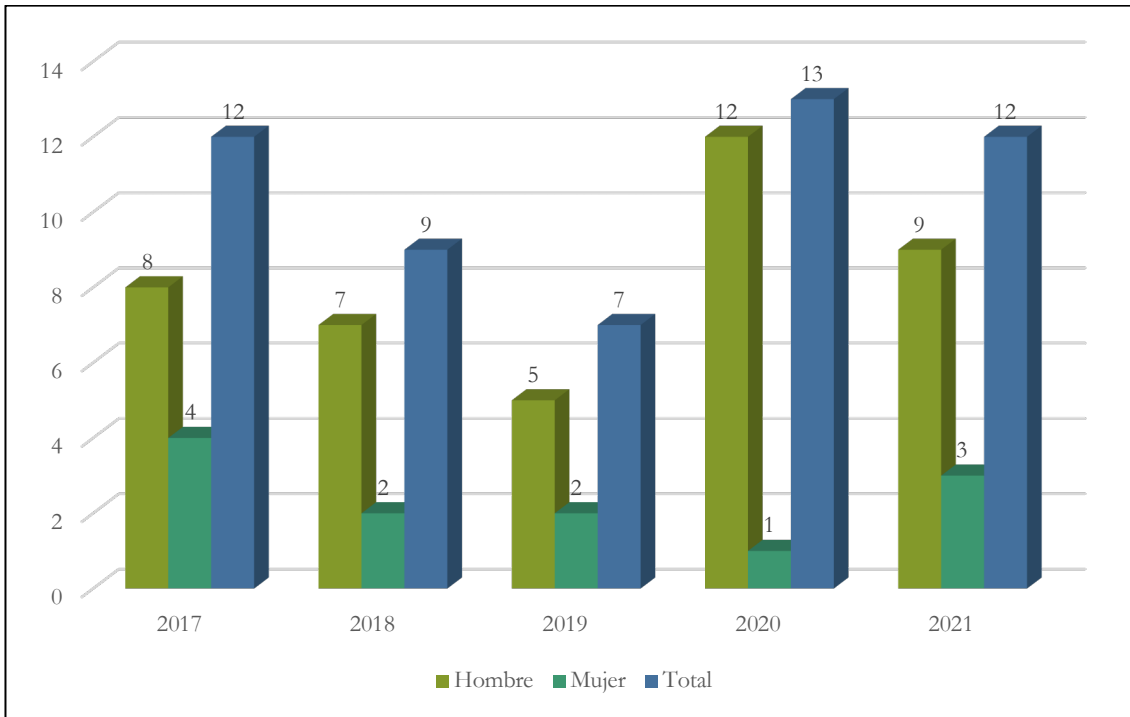


Gráfico 312: Porcentaje de inserción y paro de personas egresadas en el Máster Universitario en Ingeniería Industrial

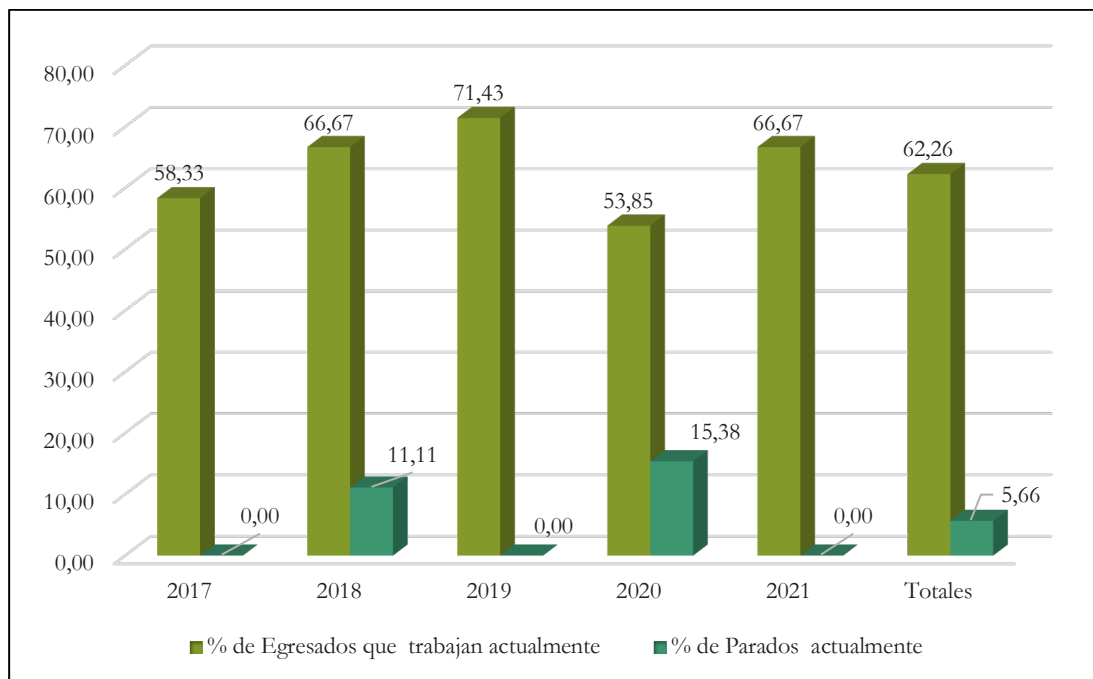
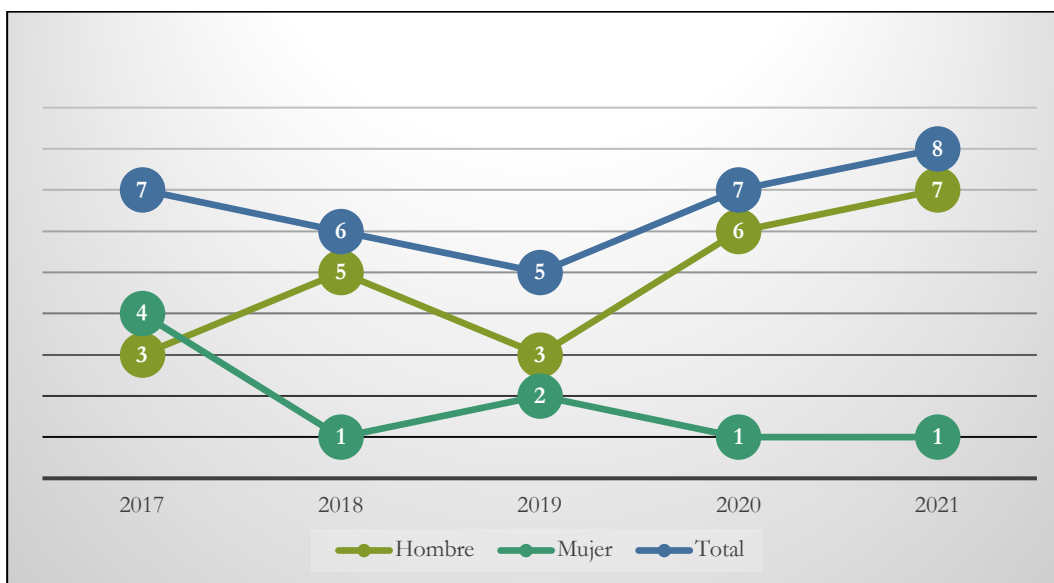


Gráfico 313: Personas egresadas del Máster Universitario en Ingeniería Industrial trabajando actualmente por sexo



4.5.27 Máster Universitario en Ingeniería Informática

Teniendo un doble perfil, especialista altamente cualificado a la vez que directivo, su trabajo está llamado a jugar un papel vital en la sociedad de los próximos años. El Máster en Ingeniería Informática por la Universidad de Extremadura prepara profesionales altamente cualificados, capaces de proyectar, dirigir, coordinar, diseñar y gestionar proyectos, productos, procesos e instalaciones en todos los ámbitos de la Ingeniería Informática.

Analizando datos aportados por SEXPE-UEx, observamos que este Máster Universitario de Ingeniería Informática tiene personas egresadas de media 7,4 universitarios, de éstos 86,48 % son hombres.

Apreciamos en los datos, que la inserción laboral llega a valores medios del 59,46 %. El crecimiento de este indicador es significativo entre los años 2017 al 2020, donde alcanza el porcentaje mayor con un 83,33% y entre las personas egresadas 2021 experimenta una caída hasta el 66,67 %

No existe paro entre las personas egresadas de estos años en la UEx, en el momento del cruce de los datos.

Actualmente el número de universitarios trabajando es de 22, de ellos 19 son hombres y 3 mujeres.

Tabla 108: Personas egresadas trabajando, en paro y demandantes de empleo del Máster Universitario en Ingeniería Informática. Fuente*

Año de egreso	Nº Personas egresadas total	Nº Personas egresadas que trabajan	Porcentaje de personas egresadas que trabajan	Nº Personas egresadas parados	Porcentaje de personas egresadas parados	Nº personas egresadas demandantes de empleo
2017	6	2	33,33 %	0	0,00 %	0
2018	6	2	33,33 %	0	0,00 %	0
2019	10	7	70,00 %	0	0,00 %	0
2020	6	5	83,33 %	0	0,00 %	0
2021	9	6	66,67 %	0	0,00 %	0
TOTAL	37	22	59,46 %	0	0,00 %	0

Gráfico 314: Personas egresadas del Máster Universitario en Ingeniería Informática por sexo

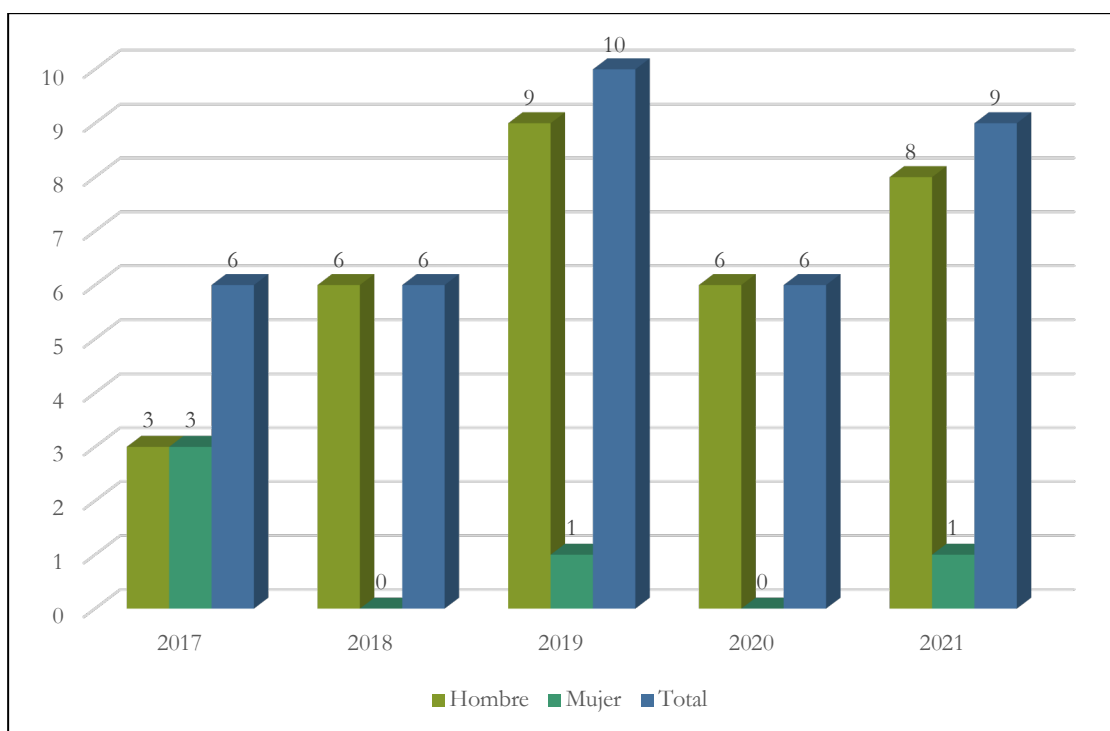


Gráfico 315: Porcentaje de inserción y paro de personas egresadas en el Máster Universitario en Ingeniería Informática

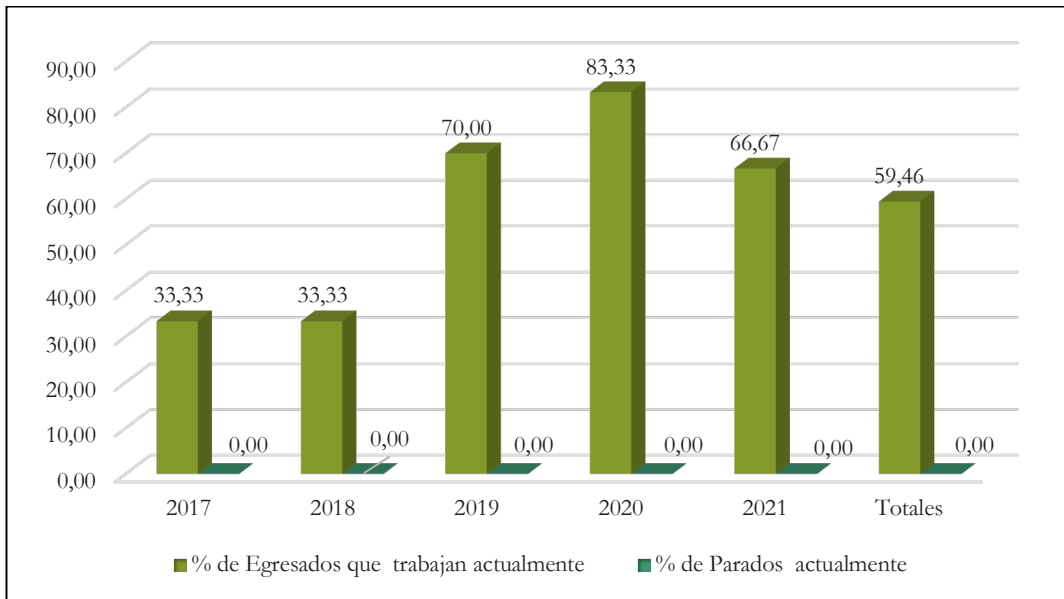


Gráfico 316: Personas egresadas del Máster Universitario en Ingeniería Informática trabajando actualmente por sexo



4.5.28 Máster Universitario en Investigación en Ingeniería y Arquitectura

Su actividad se desarrolla en diferentes ámbitos como la investigación, la docencia universitaria o desarrollar tareas en departamentos de I+D+i de empresas y organizaciones.

Analizando datos aportados por SEXPE-UEx, observamos que este Máster Universitario de Investigación en Ingeniería y Arquitectura tiene personas egresadas de media 10,4 universitarios, de los cuales 78,84 % son hombres.

Apreciamos en los datos, que la inserción laboral llega a valores medios es del 59,62 %. El crecimiento de este indicador es significativo entre los años 2017 (50%) a 2021, donde alcanza el porcentaje mayor con un 71,43 %.

Las cifras egresadas parados en este Máster se sitúan en el 7,69 % de media en los cinco años de estudio, destacando que en 2020 y 2021 no hay parados registrados en el momento del cruce con esta especialización.

Actualmente el número de universitarios trabajando es de 31, de ellos 25 son hombres y 6 mujeres.

*Tabla 109: Personas egresadas trabajando, en paro y demandantes de empleo del Máster Universitario en Investigación en Ingeniería y Arquitectura. Fuente**

Año de egreso	Nº Personas egresadas total	Nº Personas egresadas que trabajan	Porcentaje de personas egresadas que trabajan	Nº Personas egresadas parados	Porcentaje de personas egresadas parados	Nº personas egresadas demandantes de empleo
2017	12	6	50,00 %	1	8,33 %	1
2018	15	9	60,00 %	2	13,33 %	2
2019	10	6	60,00 %	1	10,00 %	1
2020	8	5	62,50 %	0	0,00 %	0
2021	7	5	71,43 %	0	0,00 %	0
TOTAL	52	31	59,62 %	4	7,69 %	4

Gráfico 317: Personas egresadas del Máster Universitario en Investigación en Ingeniería y Arquitectura por sexo

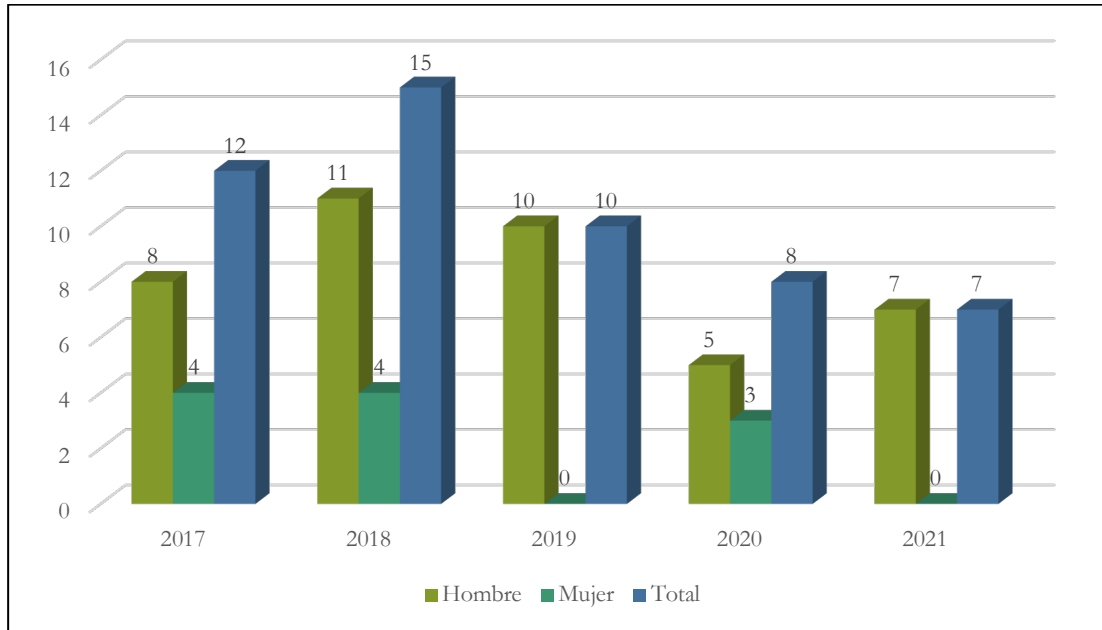


Gráfico 318: Porcentaje de inserción y paro de personas egresadas en el Máster Universitario en Investigación en Ingeniería y Arquitectura

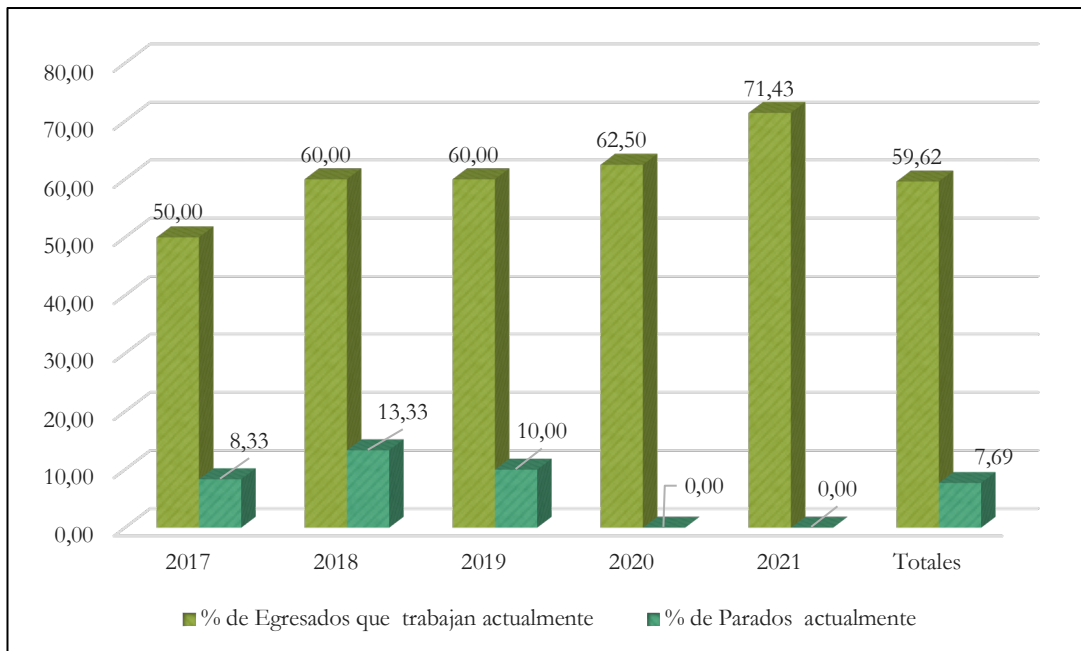
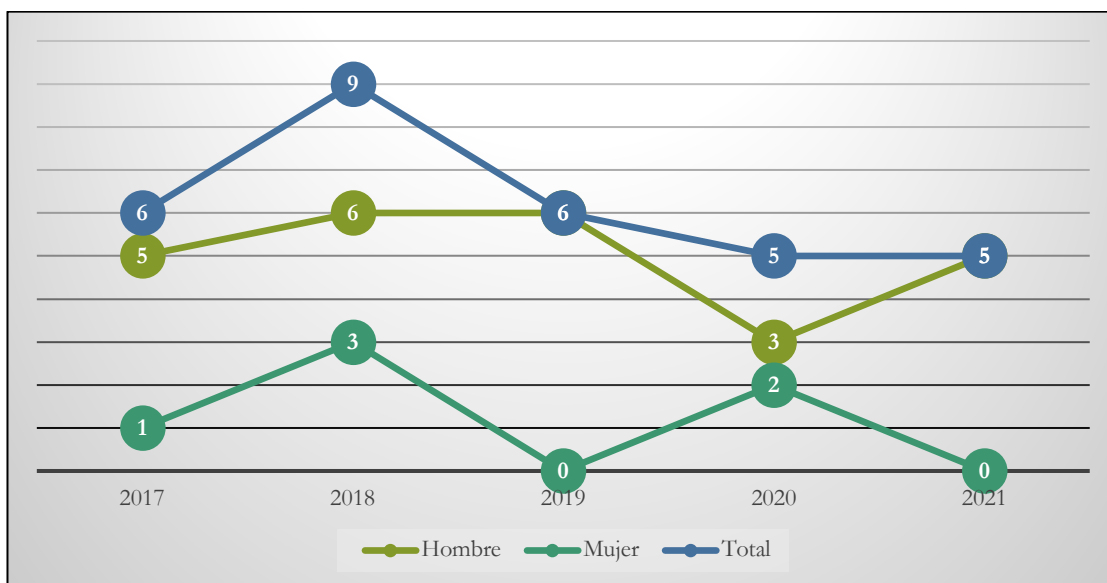


Gráfico 319: Personas egresadas del Máster Universitario en Investigación en Ingeniería y Arquitectura trabajando actualmente por sexo



4.5.29 Máster Universitario en Metodología para Modelización Información Construcción (BIM)

Los alumnos que cursen el máster estarán capacitados para modelar en plataformas BIM según los requisitos y estándares establecidos, coordinar grupos de trabajos para el modelado y trabajo en BIM de disciplinas y gestionar personas, procesos y CDE de proyectos desarrollados con BIM.

Analizando datos aportados por SEXPE-UEx, observamos que este Máster Universitario en Metodología para Modelización Información Construcción (BIM) tiene personas egresadas de media 9,5 universitarios, de los cuales 68,42 % son hombres. Las personas egresadas son tan sólo de los cursos 2020 y 2021.

Apreciamos en los datos, que la inserción laboral llega a valores medios es del 84,21 %, apreciando un incremento significativo entre las personas egresadas de ambos años, alcanzando el 91,67 en 2021.

Las cifras egresadas parados en este Máster se sitúan en el 5,26 % de media en los cinco años de estudio. No hay parados entre las personas egresadas del año 2020.

Actualmente el número de universitarios trabajando es de 16, de ellos 11 son hombres y 5 mujeres.

Tabla 110: Personas egresadas trabajando, en paro y demandantes de empleo del Máster Universitario en Metodología para Modelización Información Construcción (BIM). Fuente*

Año de egreso	Nº Personas egresadas total	Nº Personas egresadas que trabajan	Porcentaje de personas egresadas que trabajan	Nº Personas egresadas parados	Porcentaje de personas egresadas parados	Nº personas egresadas demandantes de empleo
2020	7	5	71,43 %	0	0,00 %	0
2021	12	11	91,67 %	1	8,33 %	1
TOTAL	19	16	84,21 %	1	5,26 %	1

Gráfico 320: Personas egresadas del Máster Universitario en Metodología para Modelización Información Construcción (BIM) por sexo

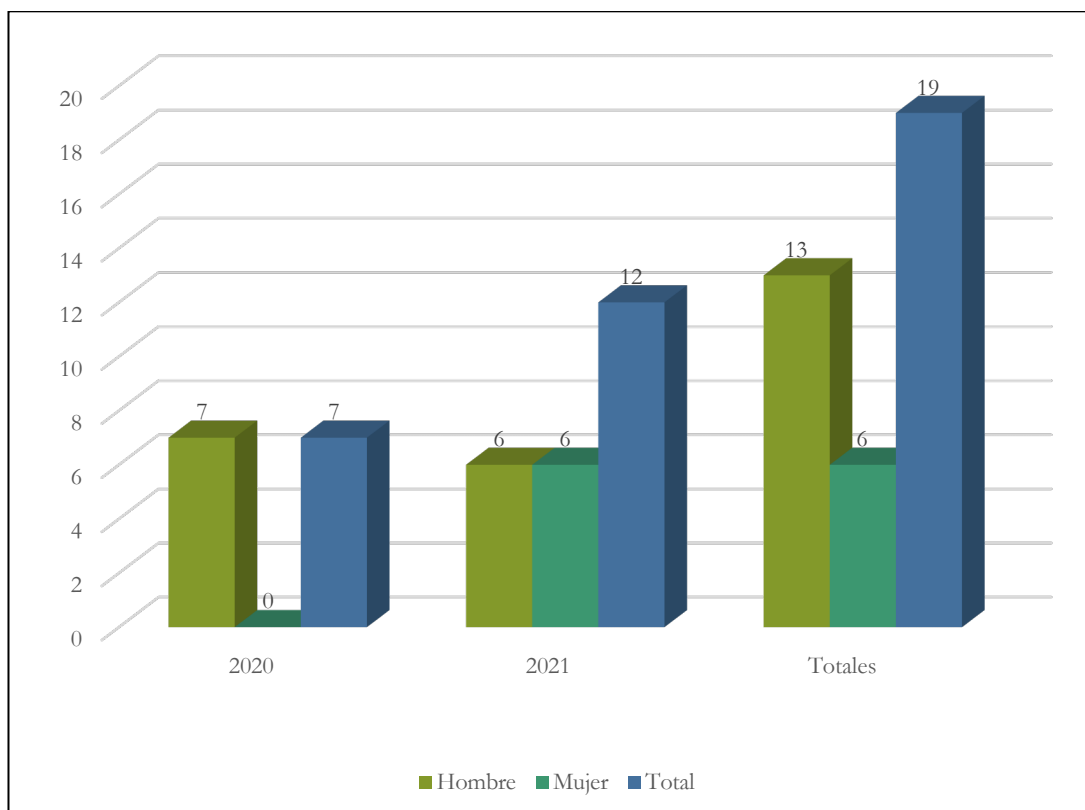


Gráfico 321: Porcentaje de inserción y paro de personas egresadas en el Máster Universitario en Metodología para Modelización Información Construcción (BIM)

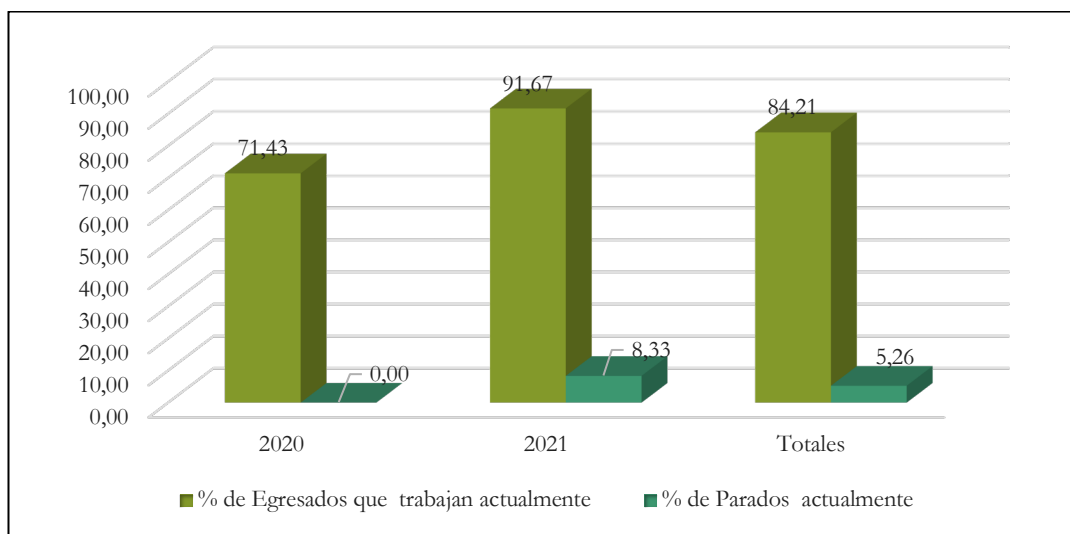
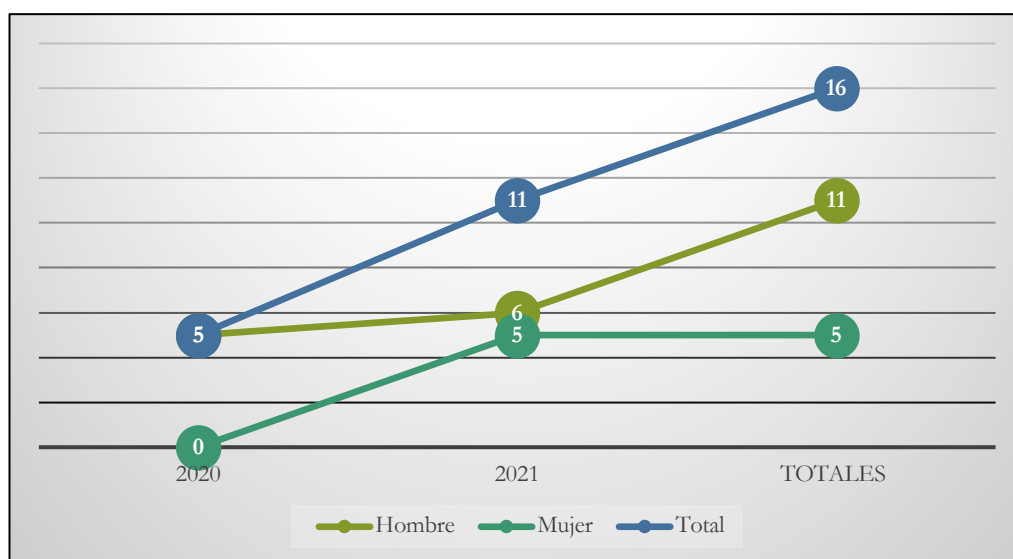


Gráfico 322: Personas egresadas del Máster Universitario en Metodología para Modelización Información Construcción (BIM)trabajando actualmente por sexo



4.5.30 Máster Universitario en Prevención de Riesgos Laborales

Entre las salidas profesionales destaca la de técnicos superiores en servicios de prevención propios, ajenos, pertenecientes a mancomunidades y organismos y

Administraciones Públicas; coordinadores de seguridad y salud (CSS); peritos judiciales en PRL; cuerpo de subinspectores laborales – Escala Seguridad y Salud Laboral; auditores en materia preventiva, etc.; asesores en temas relacionados con Seguridad y Salud Laboral.

En lo que respecta al carácter investigador el máster está planteado para que los alumnos que así lo determinen, puedan acceder a la línea de investigación específica en Seguridad y Salud Laboral, que en estos momentos se encuentra dentro de la oferta del Programa de Doctorado en Modelización y Experimentación en Ciencia y Tecnología de la Universidad de Extremadura.

El acceso al máster puede realizarse desde cualquier titulación de Grado.

Analizando datos aportados por SEXPE-UEx, observamos que este Máster Universitario en Prevención de Riesgos Laborales con personas egresadas tan sólo en dos años 2020 y 2021, tiene de media 5,5, de los cuales 54,54 % son hombres. Apreciamos en los datos, que la inserción laboral llega a valores medios es del 63,64 %.

Ningún egresado en este Máster está parado en la fecha de cruce de datos.

Actualmente el número de universitarios trabajando es de 7, de ellos 4 son hombres y 3 mujeres.

*Tabla 111: Personas egresadas trabajando, en paro y demandantes de empleo del Máster Universitario en Prevención de Riesgos Laborales. Fuente**

Año de egreso	Nº Personas egresadas total	Nº Personas egresadas que trabajan	Porcentaje de personas egresadas que trabajan	Nº Personas egresadas parados	Porcentaje de personas egresadas parados	Nº personas egresadas demandantes de empleo
2020	3	2	66,67 %	0	0,00 %	0
2021	8	5	62,50 %	0	0,00 %	0
TOTAL	11	7	63,64 %	0	0,00 %	0

Gráfico 323: Personas egresadas del Máster Universitario en Prevención de Riesgos Laborales por sexo

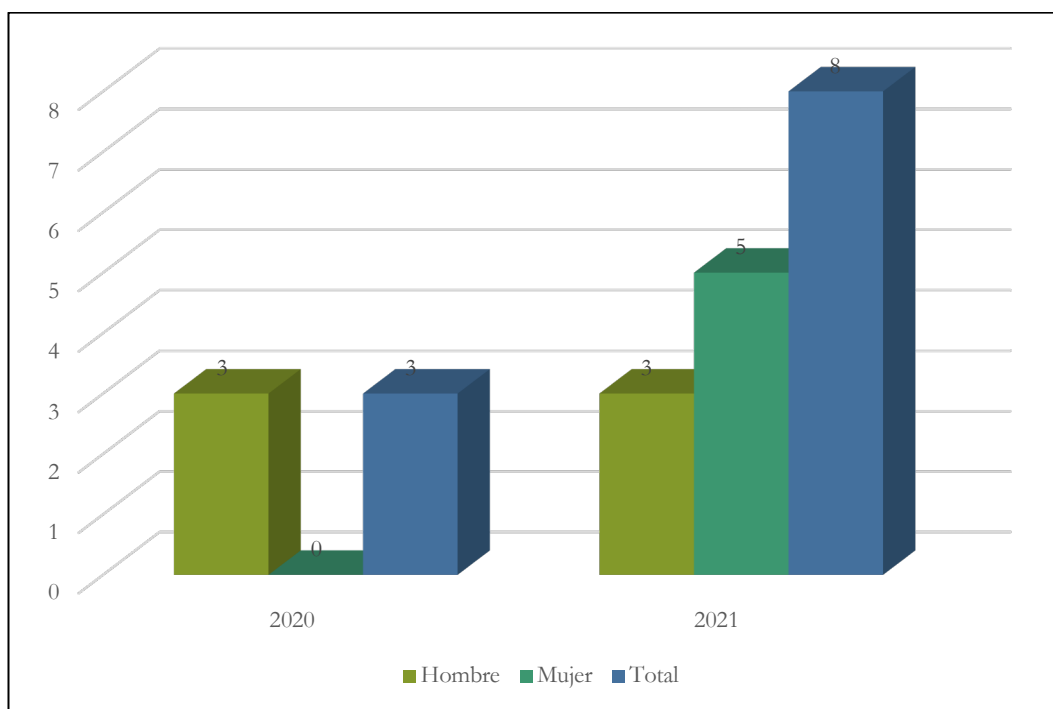


Gráfico 324: Porcentaje de inserción y paro de personas egresadas en el Máster Universitario en Prevención de Riesgos Laborales

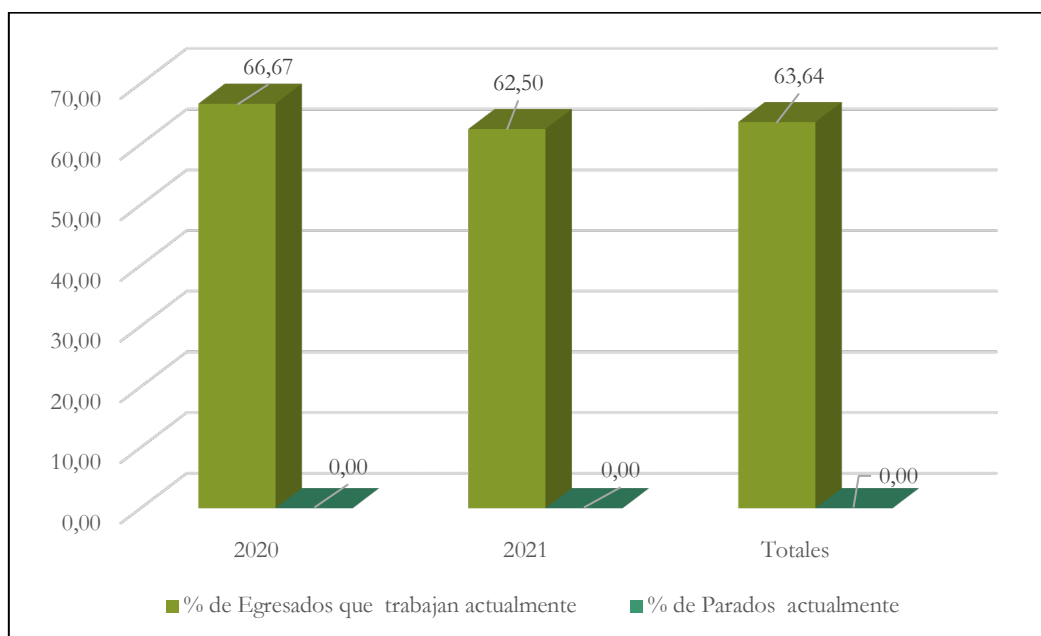
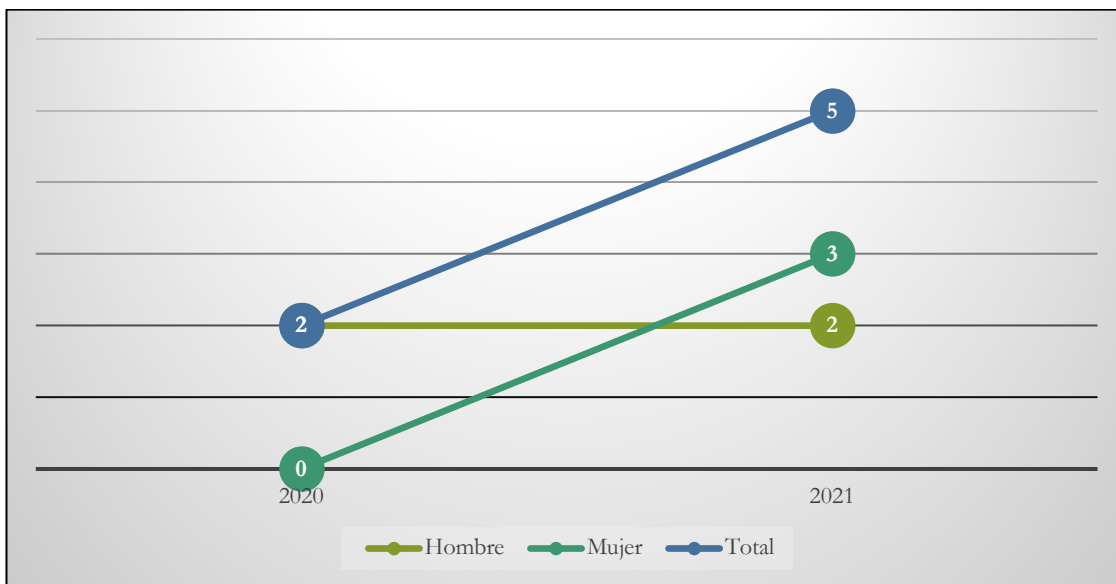


Gráfico 325: Personas egresadas del Máster Universitario en Prevención de Riesgos Laborales trabajando actualmente por sexo



4.5.31 Máster Universitario en Recursos Renovables e Ingeniería Energética

El Máster tiene gran interés para las empresas del sector energético de la región de Extremadura, es más han sido consultadas por la Comisión de Preparación del Título con relación al tipo de titulado que ellas demandan para su incorporación en sus plantillas. En Extremadura hay un gran número de instalaciones fotovoltaicas, plantas termo solares, plantas de generación térmica y eléctrica con biomasa, y se están instalando un gran número de instalaciones de autoconsumo con el nuevo RD recientemente aprobado. Esto supone un gran impulso para que los alumnos estén interesados en la implantación de un Máster como el que se propone en esta memoria. Además, este lleva el beneplácito de prácticamente todas las empresas del sector energético de Extremadura, que han participado para la elaboración de este con sus ideas y planteamientos, e incluso de empresas del territorio nacional.

Analizando datos aportados por SEXPE-UEx, observamos que este Máster Universitario en Recursos Renovables e Ingeniería Energética con personas

egresadas tan sólo en dos años 2017 y 2018, tiene de media de 3,5 universitarios, de los cuales todos son hombres.

Apreciamos en los datos, que la inserción laboral llega a valores medios es del 71,43 %, destacando que todas las personas egresadas del 2018 se encuentran trabajando en el momento de cruce de datos.

Ningún egresado en este Máster está parado en la fecha de referencia.

Actualmente el número de universitarios trabajando es de 5, todos ellos hombres.

Tabla 112: Personas egresadas trabajando, en paro y demandantes de empleo del Máster Universitario en Recursos Renovables e Ingeniería Energética. Fuente*

Año de egreso	Nº Personas egresadas total	Nº Personas egresadas que trabajan	Porcentaje de personas egresadas que trabajan	Nº Personas egresadas parados	Porcentaje de personas egresadas parados	Nº personas egresadas demandantes de empleo
2017	4	2	50,00 %	0	0,00 %	0
2018	3	3	100,00 %	0	0,00 %	0
TOTAL	7	5	71,43 %	0	0,00 %	0

Gráfico 326: Personas egresadas del Máster Universitario en Recursos Renovables e Ingeniería Energética por sexo

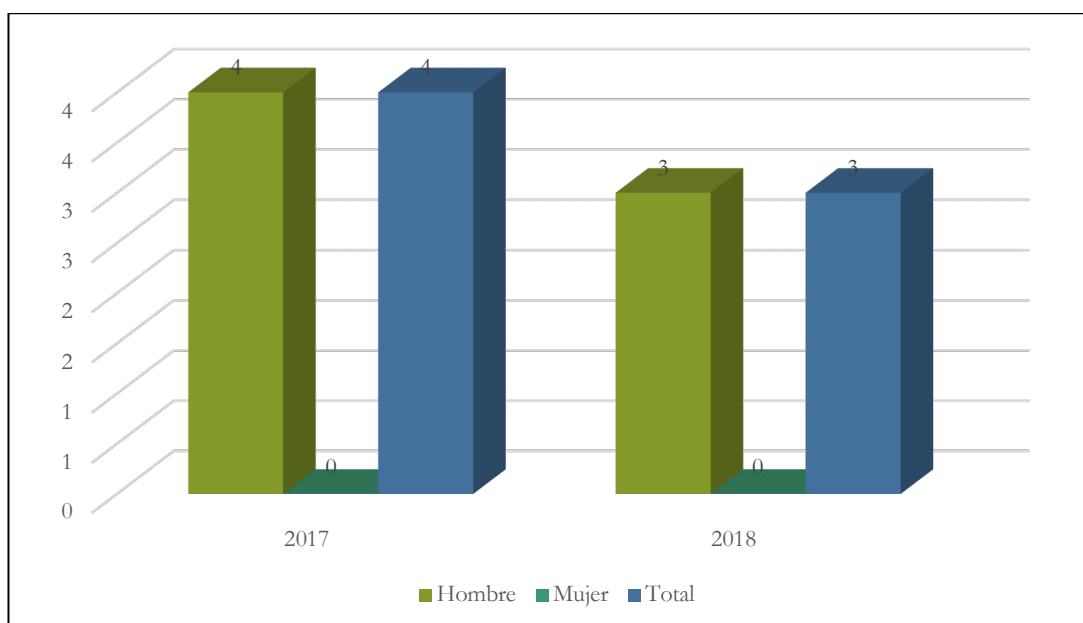


Gráfico 327: Porcentaje de inserción y paro de personas egresadas en el Máster Universitario en Recursos Renovables e Ingeniería Energética

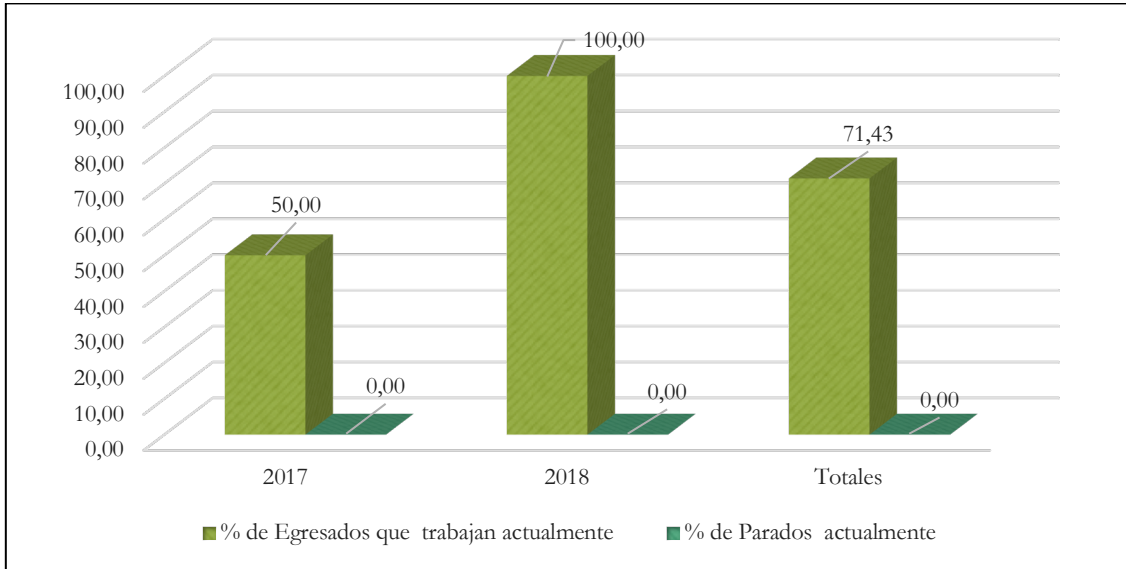
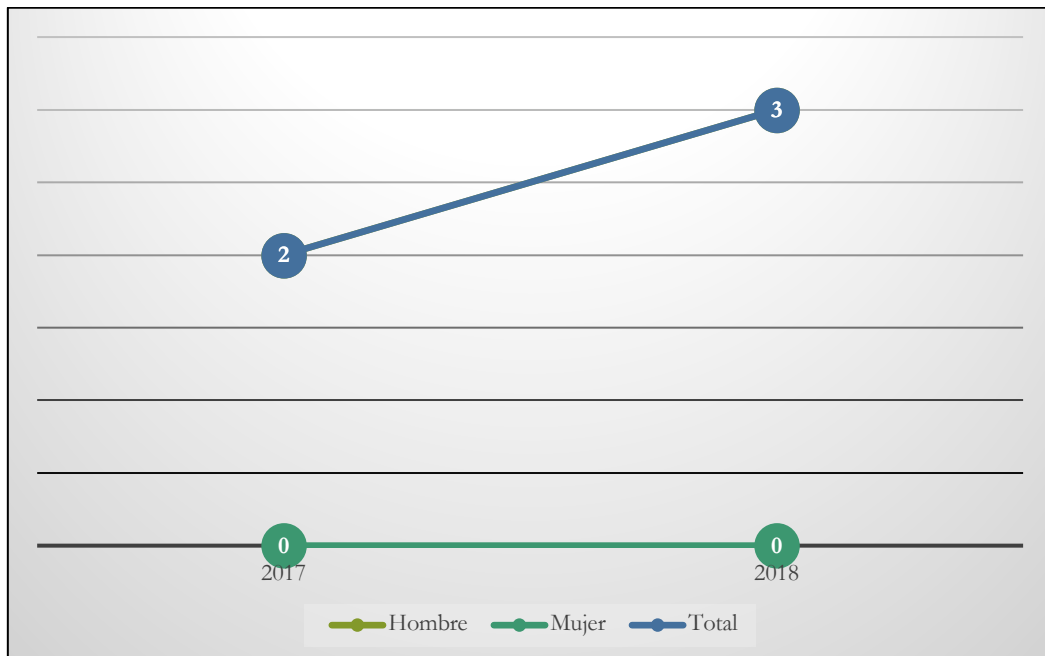


Gráfico 328: Personas egresadas del Máster Universitario en Recursos Renovables e Ingeniería Energética trabajando actualmente por sexo



4.5.32 Máster Universitario en Seguridad y Salud Laboral

Entre las salidas profesionales destaca la de técnicos superiores en servicios de prevención propios, ajenos, pertenecientes a mancomunidades y organismos y Administraciones Públicas; coordinadores de seguridad y salud (CSS); peritos judiciales en PRL; cuerpo de subinspectores laborales – Escala Seguridad y Salud Laboral; auditores en materia preventiva, etc.; asesores en temas relacionados con Seguridad y Salud Laboral.

Analizando datos aportados por SEXPE-UEx, observamos que este Máster Universitario en Seguridad y Salud Laboral con personas egresadas tan sólo en los años 2017, 2018 y 2019, tiene de media de 4,6 universitarios, de los cuales el 64,28 % son mujeres.

Apreciamos en los datos, que la inserción laboral llega a valores medios es del 64,29 %, destacando que todas las personas egresadas del 2018 se encuentran trabajando en el momento de cruce de datos.

En las cifras de parados, vemos que las personas egresadas del año 2018 no tienen paro, pero en el 2017 el porcentaje es del 20% y del 50% en el 2019.

Actualmente el número de universitarios trabajando es de 9, 3 de ellos hombres y 6 mujeres.

*Tabla 113: Personas egresadas trabajando, en paro y demandantes de empleo del Máster Universitario en Seguridad y Salud Laboral. Fuente**

Año de egreso	Nº Personas egresadas total	Nº Personas egresadas que trabajan	Porcentaje de personas egresadas que trabajan	Nº Personas egresadas parados	Porcentaje de personas egresadas parados	Nº personas egresadas demandantes de empleo
2017	10	6	60,00 %	2	20,00 %	2
2018	2	2	100,00 %	0	0,00 %	0
2019	2	1	50,00 %	1	50,00 %	1
TOTAL	14	9	64,29 %	3	21,43 %	3

Gráfico 329: Personas egresadas del Máster Universitario en Seguridad y Salud Laboral por sexo

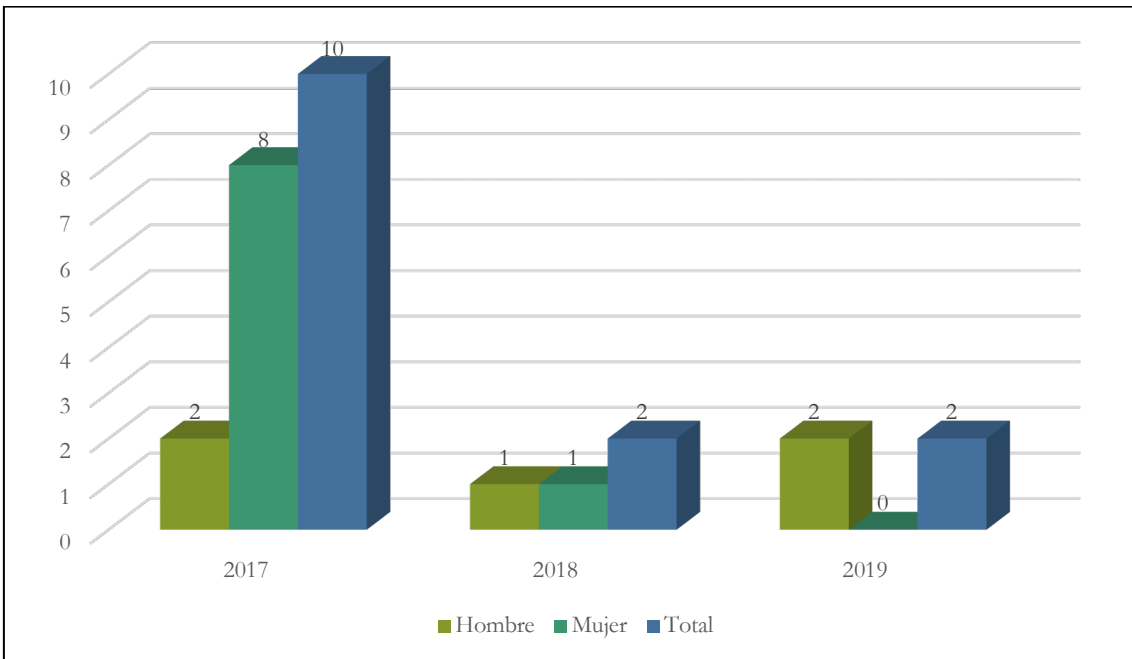


Gráfico 330: Porcentaje de inserción y paro de personas egresadas en el Máster Universitario en Seguridad y Salud Laboral

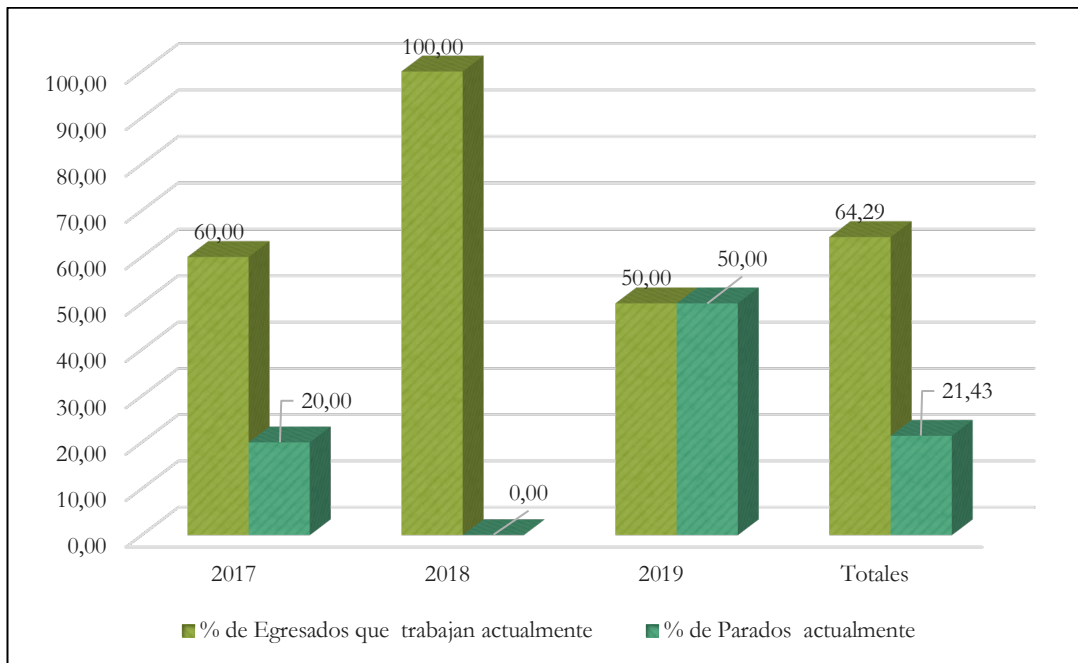
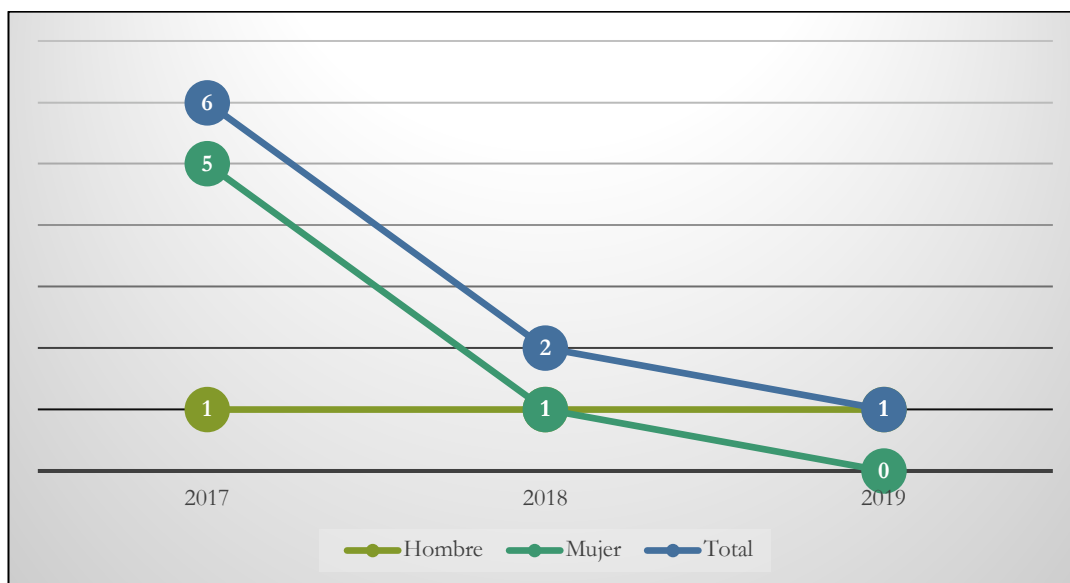


Gráfico 331: Personas egresadas del Máster Universitario en Seguridad y Salud Laboral trabajando actualmente por sexo



4.5.33 Máster Universitario en Simulación en Ciencias e Ingeniería

El Máster confiere competencias investigadoras tanto en Ciencias como en Ingenierías. Hay una gran demanda de ingenieros con formación en programación y manejo de programas de cálculo y simulación: cálculos de estructuras: industriales, navales, aeronáuticas, diseño de máquinas: simulación de mecanismos, fluidos, logística empresarial, desarrollo de TICs, programas científicos y de ingeniería, desarrollo de aplicaciones de red, aplicaciones de “big data” o “machine learning”. En cuanto a las finanzas, bancos y asesorías demandan científicos e ingenieros para sus divisiones de predicciones, cálculo de riesgos, análisis de datos,...

Analizando datos aportados por SEXPE-UEx, observamos que este Máster Universitario en Simulación en Ciencias e Ingeniería con personas egresadas tan sólo en los años 2019, 2020 y 2021, tiene de media de 3,33 universitarios, de los cuales el 70 % son hombres y el 30% mujeres.

Apreciamos en los datos, que la inserción laboral llega a valores medios es del 80%, destacando que todas las personas egresadas del 2019 se encuentran trabajando en el momento de cruce de datos.

En las cifras de parados no hay registrados ninguno entre las personas egresadas de los años de referencia.

Actualmente el número de universitarios trabajando es de 8 personas, 6 hombres y 2 mujeres.

Tabla 114: Personas egresadas trabajando, en paro y demandantes de empleo del Máster Universitario en Simulación en Ciencias e Ingeniería. Fuente*

Año de egreso	Nº Personas egresadas total	Nº Personas egresadas que trabajan	Porcentaje de personas egresadas que trabajan	Nº Personas egresadas parados	Porcentaje de personas egresadas parados	Nº personas egresadas demandantes de empleo
2019	1	1	100,00 %	0	0,00 %	0
2020	5	4	80,00 %	0	0,00 %	0
2021	4	3	75,00 %	0	0,00 %	0
TOTAL	10	8	80,00 %	0	0,00 %	0

Gráfico 332: Personas egresadas del Máster en Simulación en Ciencias e Ingeniería por sexo

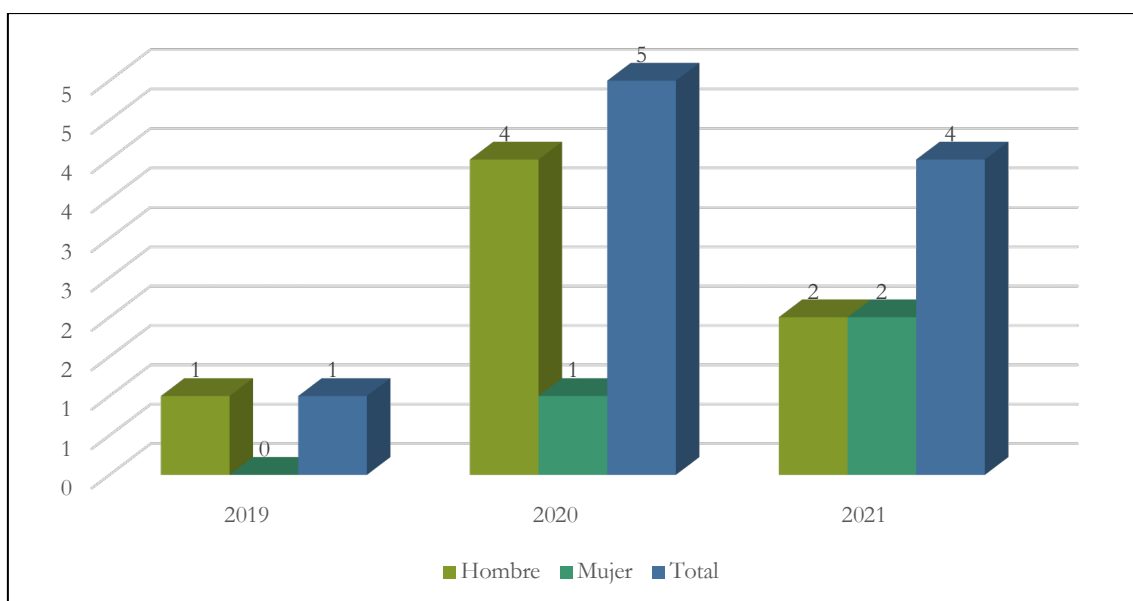


Gráfico 333: Porcentaje de inserción y paro de personas egresadas en el Máster en Simulación en Ciencias e Ingeniería

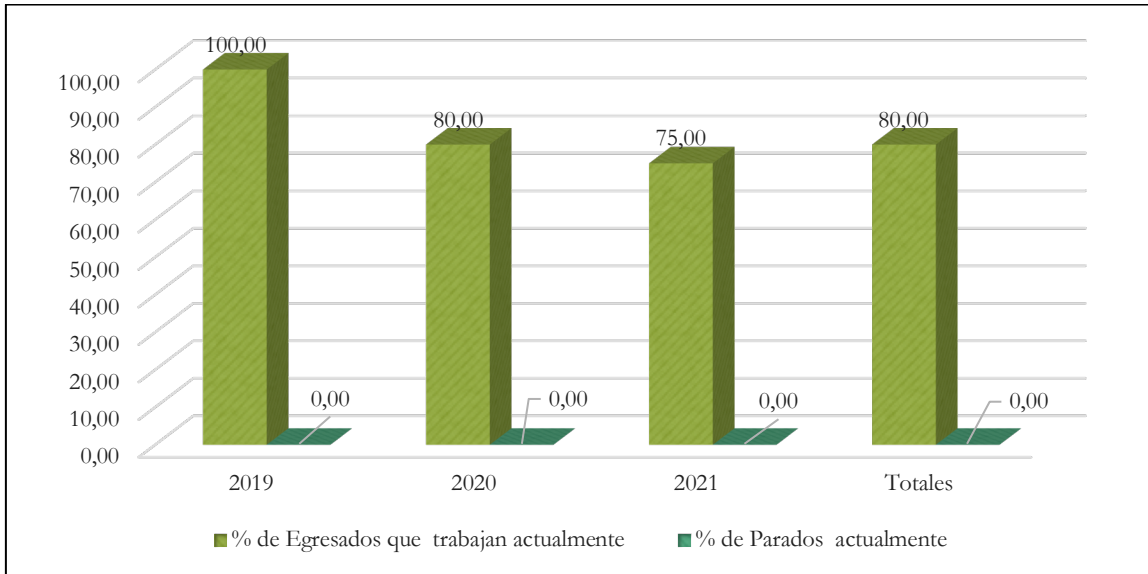
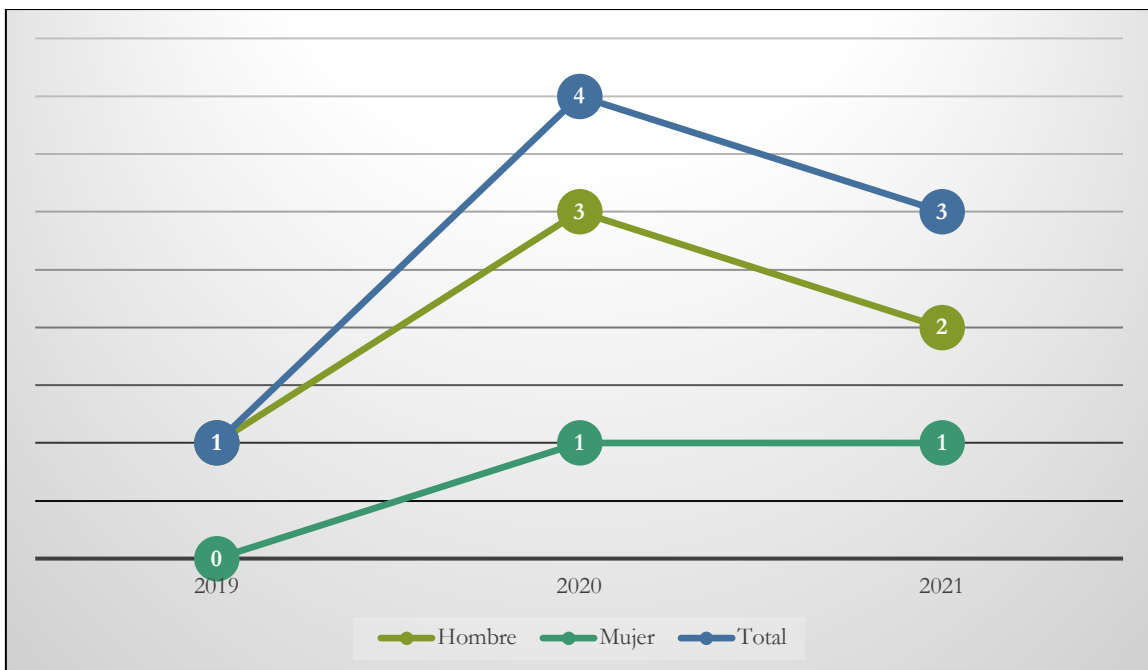


Gráfico 334: Personas egresadas del Máster en Simulación en Ciencias e Ingeniería trabajando actualmente por sexo



5 CONCLUSIONES Y LÍNEAS FUTURAS

En este informe se ha reflejado las tasas de empleabilidad, paro y demanda de empleo de las personas tituladas en los Grados y Másteres de la Universidad de Extremadura entre los años 2017-2021. El mayor número de personas egresadas estaría en la rama de Ciencias Sociales y Jurídicas, seguida de Ciencias de la Salud, Ingeniería y Arquitectura, Ciencias, Artes y Humanidades. Respecto a las mujeres, exceptuando en la rama de Ingeniería y Arquitectura, en todas las demás hay un mayor porcentaje de egresadas, destacando su presencia en la rama de Ciencias de la Salud. En porcentajes, el mayor número de personas egresadas que trabajan en la UEx se sitúan, por orden, en la rama de Ciencias Sociales y Jurídicas, Ingeniería y Arquitectura, Ciencias, Artes y Humanidades y Ciencias de la Salud. La rama con menor porcentaje de personas paradas es Ingeniería y Arquitectura, seguida de Ciencias, Ciencias de la Salud, Artes y Humanidades y Ciencias Sociales y Jurídicas.

- En la rama de Artes y Humanidades, la media de personas egresadas por año es de 181,66, en esta rama el número de personas egresadas se mantiene más o menos estable a lo largo de los años estudiados y el 63,21% del total de personas egresadas son mujeres. Su inserción laboral muestra una media del 44,16% y el porcentaje de personas egresadas paradas muestra una media del 11,35%. Es el Grado en Lenguas y Literatura Modernas- Portugués el que mayor Inserción laboral presenta, junto con el Máster en Desarrollo Rural.
- En la rama de Ciencias, la media de personas egresadas por año es de 231, de las que el 57,48% del total son mujeres. El porcentaje de inserción laboral muestra una media del 44,68%. El porcentaje de personas egresadas parados muestra una media del 8,48%. La mayor inserción laboral la tiene el Grado de Ciencia y Tecnología de los alimentos, seguido del de Matemáticas, junto con el Máster de Gestión de la Calidad y Trazabilidad de Alimentos.

- En la rama de Ciencias de la Salud, la media de personas egresadas por año es de 742 El 71,59% del total de personas egresadas son mujeres. El porcentaje de inserción laboral muestra una media del 38,10%. El porcentaje de personas egresadas paradas muestra una media del 8,94%. Es especialmente alta la inserción de las personas egresadas en Fisioterapia, seguida del Grado de Terapia Ocupacional. El Máster de Investigación en CC de la Salud el que presenta una mayor inserción. Los porcentajes de paro en esta rama son bastante bajos, sobre todo en Medicina, Veterinaria y Podología.
- En la rama de Ciencias Sociales y Jurídicas, la media de personas egresadas por año es de 2.451.. El 63,97% del total de personas egresadas son mujeres. El porcentaje de inserción laboral muestra una media del 50,16%. El porcentaje de personas egresadas paradas muestra una media del 13,16%. Destaca la inserción laboral del Grado en Relaciones Laborales, el Grado en Administración y Dirección de Empresas y el Grado en Educación Social, así como el Máster Universitario de Investigación en enseñanza de portugués para profesorado de Enseñanza primaria y Secundaria y el de Marketing e Investigación de Mercados.
- En la rama de Ingeniería y Arquitectura, la media de personas egresadas por año es de 491,6. El 73,73% del total de personas egresadas son hombres. El porcentaje de inserción laboral muestra una media del 48,82%, El porcentaje de personas egresadas paradas muestra una media del 3,38 %. Destacan en sus porcentajes de Inserción laboral dentro de la rama, el Grado en Ingeniería de Horticultura y Jardinería, el de Ingeniería de Explotaciones Agropecuarias y el de Ingeniería Forestal y Medio Natural. Dentro del grupo de Máster, destaca el de Computación GRID y paralelismo y el de Simulación en Ciencias e Ingeniería.


Como posibles líneas futuras, se plantea fundamentalmente realizar un estudio de empleabilidad en el que se puedan acceder a los datos referentes al tipo de

contrato laboral, la categoría y el sector laboral en el que está dada de alta la persona egresada. Asimismo, sería positivo incluir tendencias respecto a los tiempos de espera desde el acceso al título hasta la consecución del primer contrato, analizar si se trata de contratos en formación, etc.

INFORME DE EMPLEABILIDAD

DE LAS PERSONAS
TITULADAS POR LA
UNIVERSIDAD DE
EXTREMADURA

/DURANTE LOS
AÑOS 2017-2021/



VICERRECTORADO DE
Estudiantes
Empleo y
Movilidad



SEPYE
SERVICIO DE PRÁCTICAS Y EMPLEO
UNIVERSIDAD DE EXTREMADURA



SEXPE
Servicio Extremeño
Público de Empleo